



## INFORMACION Y CONTROL DE PUBLICACIONES, S.A.

Velázquez, 46, 1º Drcha - Tel. 91 435 00 32 Fax 91 435 96 05 - 28001 - MADRID  
 Entença, 218 Entr. 7 - Tel 93 439 24 18 Fax 93 419 25 34 - 08029 - BARCELONA

**Título:** INFOLIBRE.ES  
**URL Primaria:** http://www.infolibre.es  
**Editor:** Ediciones Prensa Libre, S.L.  
**Domicilio:** Fuencarral, 121, 1º  
**Ciudad:** 28010 MADRID  
**Teléfono:** 91 444 50 21  
**Fax:**  
**E-mail:**  
**Clasificación:** Noticias e Información  
**Sub-Clasificación:** Noticias globales y actualidad



### 1. Cifras totales y promedios (Nacional e Internacional)

MES - AÑO	NAVEGADORES UNICOS	VISITAS	PAGINAS
Septiembre - 2019	872.203	2.337.970	4.246.277
<b>PROMEDIO DIARIO</b>	<b>64.939</b>	<b>77.932</b>	<b>141.543</b>
<b>PROMEDIO LUNES-VIERNES</b>	67.847	81.789	147.462
<b>PROMEDIO SABADO-DOMINGO</b>	58.153	68.933	127.730
<b>PAGINAS / VISITAS</b>	1,82		
<b>DURACION MEDIA VISITAS</b>	0:01:56		
<b>DURACION MEDIA PAGINAS</b>	0:02:22		

### 2. Secciones (Nacional e Internacional)

	PAGINAS	%
<b>HOME</b>	1.810.817	42.64 %
<b>RESTO</b>	2.435.460	57.36 %

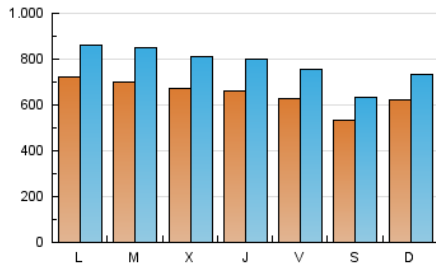
### 3. Por día del mes (Nacional e Internacional)

Día	N. únicos	Visitas	Páginas	Día	N. únicos	Visitas	Páginas	Día	N. únicos	Visitas	Páginas
1	71.279	83.211	145.555	11	58.860	71.423	129.149	21	54.816	66.118	124.229
2	80.638	96.461	164.613	12	64.650	78.321	139.792	22	59.360	72.060	138.122
3	63.395	76.343	137.557	13	63.242	75.814	135.975	23	68.586	82.390	152.966
4	62.339	75.489	137.351	14	54.676	65.064	121.156	24	73.395	88.754	161.299
5	65.148	78.740	141.711	15	62.621	72.428	130.811	25	63.778	77.200	138.164
6	60.980	73.478	136.231	16	71.040	85.237	148.757	26	63.492	77.038	141.784
7	53.313	62.510	125.260	17	80.460	100.280	183.131	27	58.967	71.249	126.818
8	58.576	69.121	128.564	18	82.995	101.101	191.363	28	49.812	60.049	112.162
9	67.652	79.884	140.951	19	72.086	86.347	156.601	29	58.920	69.840	123.707
10	62.562	75.488	137.399	20	68.057	81.122	149.038	30	72.471	85.410	146.061

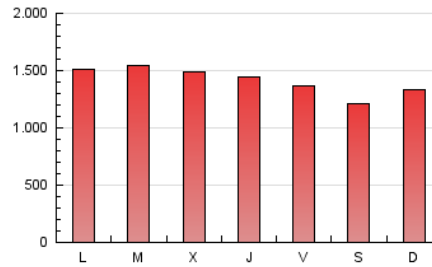
4. Gráficas (Nacional e Internacional)

4.1 Por día de la semana (promedio)

N. únicos / Visitas (x 100)

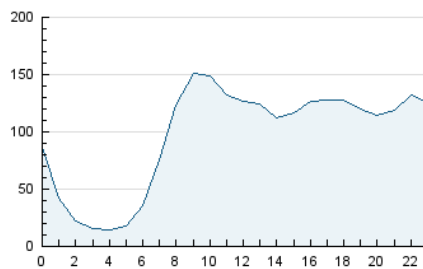


Páginas (x 100)

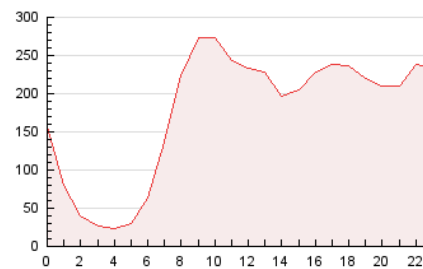


4.2 Por franja horaria (promedio)

Visitas (x 1000)

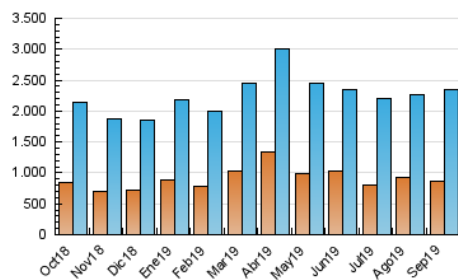


Páginas (x 1000)

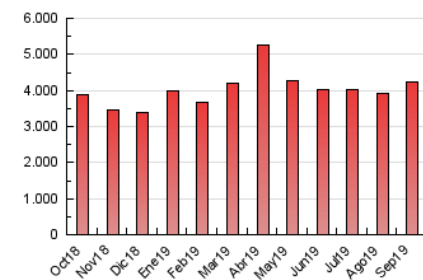


4.3 Por meses

N. únicos / Visitas (x 1000)



Páginas (x 1000)





## INFORMACION Y CONTROL DE PUBLICACIONES, S.A.

Velázquez, 46, 1º Drcha - Tel. 91 435 00 32 Fax 91 435 96 05 - 28001 - MADRID  
 Entença, 218 Entr. 7 - Tel 93 439 24 18 Fax 93 419 25 34 - 08029 - BARCELONA

### Anexo - Tráfico Nacional

**Título:** INFOLIBRE.ES  
**URL Primaria:** http://www.infolibre.es  
**Editor:** Ediciones Prensa Libre, S.L.  
**Domicilio:** Fuencarral, 121, 1º  
**Ciudad:** 28010 MADRID  
**Teléfono:** 91 444 50 21  
**Fax:**  
**E-mail:**  
**Clasificación:** Noticias e Información  
**Sub-Clasificación:** Noticias globales y actualidad



#### 1. Cifras totales y promedios (Nacional)

MES - AÑO	NAVEGADORES UNICOS	VISITAS	PAGINAS
Septiembre - 2019	781.459	2.196.141	4.031.450
<b>PROMEDIO DIARIO</b>	<b>60.749</b>	<b>73.205</b>	<b>134.382</b>
<b>PROMEDIO LUNES-VIERNES</b>	<b>63.407</b>	<b>76.760</b>	<b>139.922</b>
<b>PROMEDIO SABADO-DOMINGO</b>	<b>54.545</b>	<b>64.910</b>	<b>121.455</b>
<b>PAGINAS / VISITAS</b>	<b>1,84</b>		
<b>DURACION MEDIA VISITAS</b>	<b>0:01:59</b>		
<b>DURACION MEDIA PAGINAS</b>	<b>0:02:22</b>		

#### 2. Secciones (Nacional)

	PAGINAS	%
<b>HOME</b>	1.750.711	43.43 %
<b>RESTO</b>	2.280.739	56.57 %

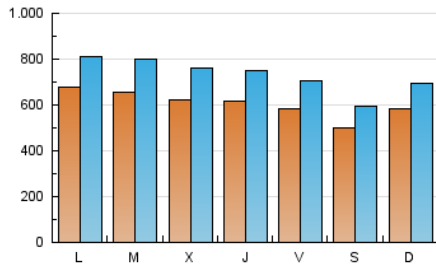
#### 3. Por día del mes (Nacional)

Día	N. únicos	Visitas	Páginas	Día	N. únicos	Visitas	Páginas	Día	N. únicos	Visitas	Páginas
1	67.368	78.947	139.137	11	54.809	66.825	122.459	21	50.911	61.457	117.111
2	76.552	91.298	156.816	12	60.686	73.604	132.713	22	55.433	67.815	131.231
3	59.045	71.673	130.593	13	59.206	71.558	129.683	23	64.248	77.496	145.426
4	58.168	70.665	130.068	14	51.389	61.513	115.665	24	68.735	83.488	153.342
5	60.980	74.076	134.850	15	58.313	68.102	124.186	25	59.409	72.075	130.621
6	56.908	69.076	129.479	16	66.925	80.534	141.789	26	58.916	71.942	134.078
7	50.079	58.941	119.339	17	75.702	94.849	174.908	27	54.714	66.667	119.994
8	55.290	65.313	122.558	18	76.860	94.517	181.269	28	46.564	56.228	106.164
9	63.214	74.946	133.670	19	67.146	80.689	148.180	29	55.555	65.874	117.707
10	58.574	70.847	130.370	20	62.738	74.941	139.523	30	68.022	80.185	138.521

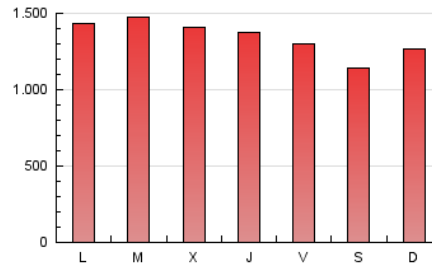
4. Gráficas (Nacional)

4.1 Por día de la semana (promedio)

N. únicos / Visitas (x 100)

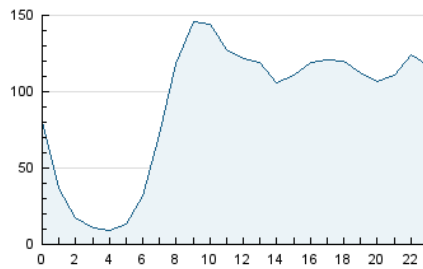


Páginas (x 100)

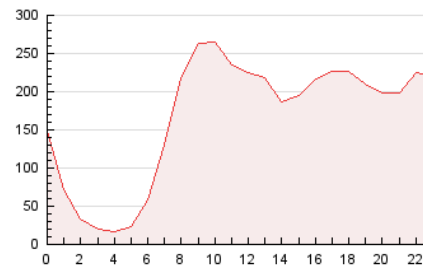


4.2 Por franja horaria (promedio)

Visitas (x 1000)

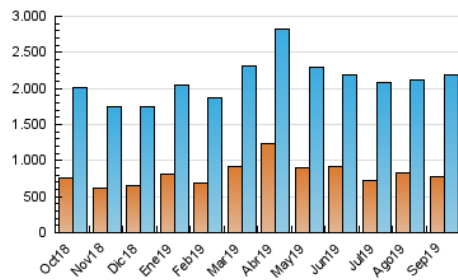


Páginas (x 1000)

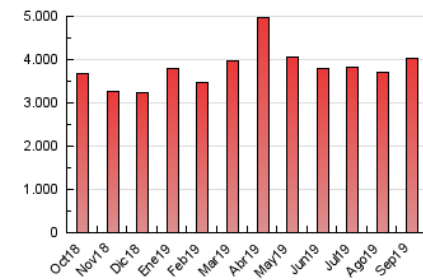


4.3 Por meses

N. únicos / Visitas (x 1000)



Páginas (x 1000)



## 5. Observaciones

Este Medio Electrónico de Comunicación ha sido medido por la herramienta Google Analytics de Google

## 6. Definiciones básicas (Para más información ver Normas Técnicas para el Control de los Medios Electrónicos de Comunicación)

### Página Vista:

Conjunto de ficheros enviado a un usuario como resultado de una petición del mismo recibida por el servidor. Cuando la página está formada por varios marcos (frames), el conjunto de los mismos tendrá, a efectos de cómputo, la consideración de una página unitaria.

### Visita:

Una secuencia ininterrumpida de páginas servidas a un usuario válido. Si dicho usuario no realiza peticiones de páginas en un periodo de tiempo (30 min) la siguiente petición constituirá el inicio de una nueva visita.

### Navegador Único:

Total de combinaciones únicas de una dirección IP y un identificador adicional. Los medios pueden utilizar cookies o el Identificador de Alta de registro.

### Duración Página Vista:

Tiempo acumulado en segundos de todas las páginas vistas (en visitas de dos o más páginas vistas), dividido por el número total de páginas vistas.

### Duración Visita:

Tiempo en segundos de todas las visitas de dos o más páginas vistas, dividido por el número total de visitas de dos o más páginas vistas.

### Tráfico nacional:

Audiencia/difusión correspondiente a España medida en base a los datos de las direcciones IP registradas por el sistema de medición.

## 7. Opinión

De OJDinteractiva, la división de INFORMACIÓN Y CONTROL DE PUBLICACIONES S.A.:

Hemos examinado la información facilitada por el editor del medio electrónico para el periodo que comprende la presente certificación.

Nuestro examen se ha realizado de acuerdo con las normas y procedimientos establecidos en las Normas Técnicas para el Control de los Medios Electrónicos de Comunicación.

En nuestra opinión, la presente acta presenta razonablemente la difusión/audiencia registrada por este medio electrónico.

### ADVERTENCIA:

El trabajo de OJDinteractiva, la división de INFORMACIÓN Y CONTROL DE PUBLICACIONES S.A (INTROL) se limita a la realización de pruebas para la revisión de los datos de recuento suministrados por el editor con la finalidad de expresar una opinión sobre la razonabilidad de dichos datos de acuerdo con las Normas Técnicas para el control de los MEC.

Por tanto, INTROL no acepta responsabilidad alguna por las inexactitudes o errores que puedan existir en los datos de recuento. Tampoco acepta ninguna responsabilidad por la falsedad en los datos de recuento recibidos del editor, ni por otros datos de medición que no están incluidos en el análisis.

Octubre - 2019

OJDinteractiva