



INFORMACION Y CONTROL DE PUBLICACIONES, S.A.

Velázquez, 46, 1º Drcha - Tel. 91 435 00 32 Fax 91 435 96 05 - 28001 - MADRID
Av. Diagonal 497, 5a planta - Tel 93 439 24 18 Fax 93 419 25 34 - 08029 - BARCELONA

Título: INFOLIBRE.ES
URL Primaria: http://www.infolibre.es
Editor: Ediciones Prensa Libre, S.L.
Domicilio: Fuencarral, 121, 1º
Ciudad: 28010 MADRID
Teléfono: 91 444 50 21
Fax:
E-mail:
Clasificación: Noticias e Información
Sub-Clasificación: Noticias globales y actualidad



1. Cifras totales y promedios (Nacional e Internacional)

MES - AÑO	NAVEGADORES UNICOS	VISITAS	PAGINAS
Abril - 2026	997.058	2.359.349	3.368.061
PROMEDIO DIARIO	66.962	78.324	112.269
PROMEDIO LUNES-VIERNES	67.304	78.912	113.478
PROMEDIO SABADO-DOMINGO	66.021	76.710	108.944
PAGINAS / VISITAS	1,43		
DURACION MEDIA VISITAS	0:02:49		
TIEMPO INTERACCIÓN MEDIO	0:01:55		

2. Secciones (Nacional e Internacional)

	PAGINAS	%
HOME	1.220.671	36.24 %
RESTO	2.147.390	63.76 %

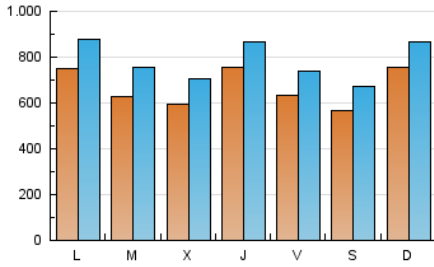
3. Por día del mes (Nacional e Internacional)

Día	N. únicos	Visitas	Páginas	Día	N. únicos	Visitas	Páginas	Día	N. únicos	Visitas	Páginas
1	48.817	58.263	88.081	11	53.079	63.814	96.488	21	60.700	72.916	105.891
2	48.964	60.434	91.851	12	57.394	71.136	107.259	22	49.973	60.556	94.008
3	57.976	68.268	105.161	13	108.894	126.088	167.095	23	52.900	61.481	92.205
4	75.153	86.491	117.627	14	59.117	71.936	106.313	24	49.796	61.587	90.913
5	70.794	79.932	113.579	15	59.204	70.129	105.983	25	43.023	53.213	79.337
6	63.162	74.960	107.932	16	119.785	131.795	164.816	26	70.749	79.734	113.137
7	65.165	79.307	118.201	17	70.592	80.261	111.845	27	61.451	71.576	105.582
8	70.025	84.317	129.175	18	55.575	64.357	92.650	28	65.187	78.564	109.477
9	64.011	76.203	117.407	19	102.400	114.999	151.474	29	69.708	80.858	114.890
10	74.824	86.334	123.925	20	66.969	77.667	110.401	30	93.471	102.553	135.358

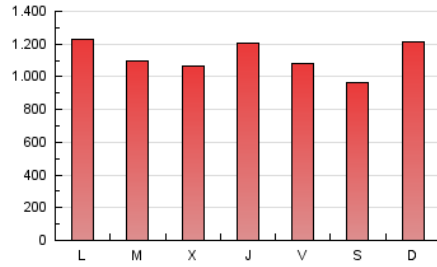
4. Gráficas (Nacional e Internacional)

4.1 Por día de la semana (promedio)

N. únicos / Visitas (x 100)

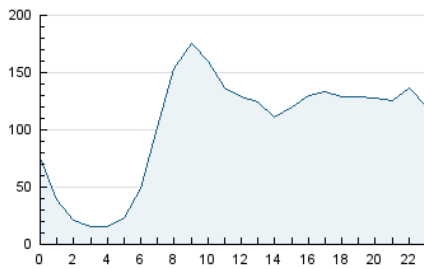


Páginas (x 100)

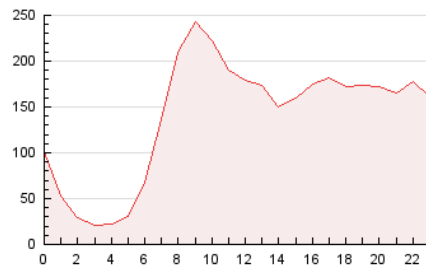


4.2 Por franja horaria (promedio)

Visitas_ (x 1000)

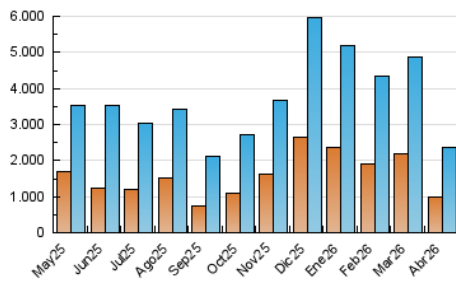


Páginas (x 1000)

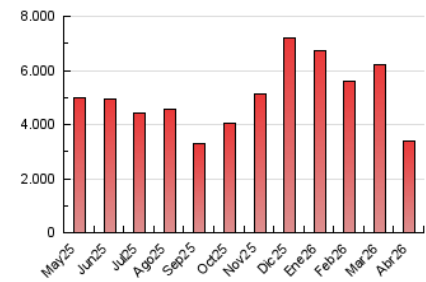


4.3 Por meses

N. únicos / Visitas (x 1000)



Páginas (x 1000)





INFORMACION Y CONTROL DE PUBLICACIONES, S.A.

Velázquez, 46, 1º Drcha - Tel. 91 435 00 32 Fax 91 435 96 05 - 28001 - MADRID
Av. Diagonal 497, 5a planta - Tel 93 439 24 18 Fax 93 419 25 34 - 08029 - BARCELONA

Anexo - Tráfico Nacional

Título: INFOLIBRE.ES
URL Primaria: http://www.infolibre.es
Editor: Ediciones Prensa Libre, S.L.
Domicilio: Fuencarral, 121, 1º
Ciudad: 28010 MADRID
Teléfono: 91 444 50 21
Fax:
E-mail:
Clasificación: Noticias e Información
Sub-Clasificación: Noticias globales y actualidad



1. Cifras totales y promedios (Nacional)

MES - AÑO	NAVEGADORES UNICOS	VISITAS	PAGINAS
Abril - 2026	941.900	2.258.402	3.235.608
PROMEDIO DIARIO	64.208	74.941	107.854
PROMEDIO LUNES-VIERNES	64.452	75.373	108.901
PROMEDIO SABADO-DOMINGO	63.536	73.755	104.972
PAGINAS / VISITAS	1,44		
DURACION MEDIA VISITAS	0:02:51		
TIEMPO INTERACCIÓN MEDIO	0:01:58		

2. Secciones (Nacional)

	PAGINAS	%
HOME	1.183.862	36.59 %
RESTO	2.051.746	63.41 %

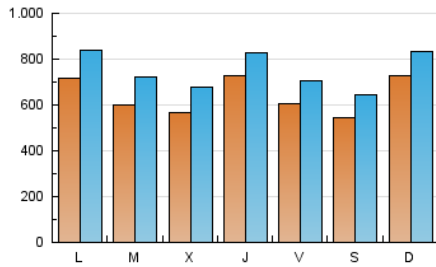
3. Por día del mes (Nacional)

Día	N. únicos	Visitas	Páginas	Día	N. únicos	Visitas	Páginas	Día	N. únicos	Visitas	Páginas
1	46.406	55.299	83.765	11	50.935	60.802	92.617	21	57.514	69.060	100.914
2	46.704	57.347	87.504	12	55.155	68.363	103.308	22	46.469	56.512	89.082
3	55.774	65.259	100.964	13	105.740	122.236	161.897	23	49.643	58.025	87.440
4	72.676	84.020	113.614	14	56.127	67.973	101.564	24	47.354	58.699	86.912
5	67.912	76.689	109.341	15	56.981	67.416	102.059	25	40.799	50.483	75.999
6	60.422	71.456	103.185	16	115.579	126.110	159.043	26	68.564	77.593	109.657
7	62.491	75.602	113.609	17	67.278	75.914	106.963	27	59.119	68.849	101.474
8	67.215	80.778	124.565	18	53.642	62.298	89.284	28	62.882	75.518	105.877
9	61.495	72.769	112.938	19	98.608	109.795	145.956	29	67.454	77.857	111.184
10	72.285	83.357	119.798	20	62.491	72.829	104.463	30	90.531	99.331	130.632

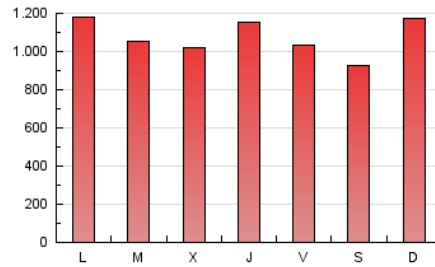
4. Gráficas (Nacional)

4.1 Por día de la semana (promedio)

N. únicos / Visitas (x 100)

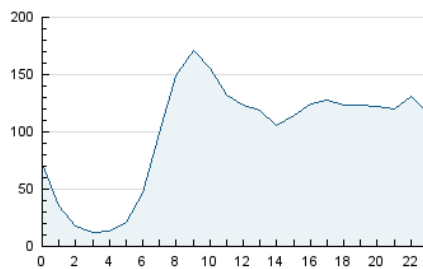


Páginas (x 100)

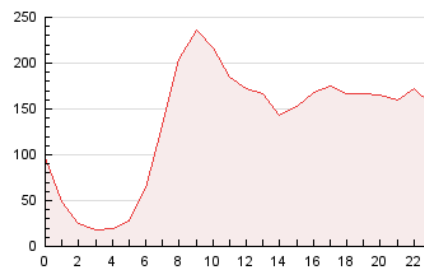


4.2 Por franja horaria (promedio)

Visitas_ (x 1000)

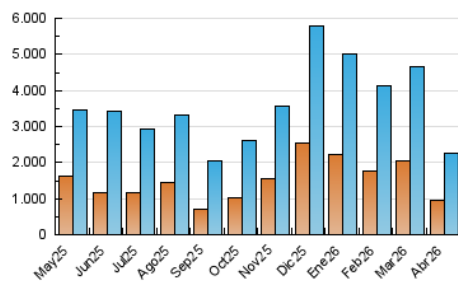


Páginas (x 1000)

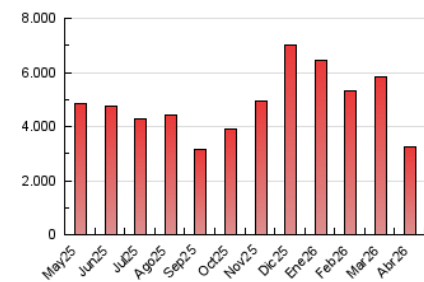


4.3 Por meses

N. únicos / Visitas (x 1000)



Páginas (x 1000)



5. Observaciones

Este Medio Electrónico de Comunicación ha sido medido por la herramienta Google Analytics de Google (GA4).

6. Definiciones básicas (Para más información ver Normas Técnicas para el Control de los Medios Electrónicos de Comunicación)

Página Vista:

Conjunto de ficheros enviado a un usuario como resultado de una petición del mismo recibida por el servidor. Cuando la página está formada por varios marcos (frames), el conjunto de los mismos tendrá, a efectos de cómputo, la consideración de una página unitaria.

Visita:

Una secuencia ininterrumpida de páginas servidas a un usuario válido. Si dicho usuario no realiza peticiones de páginas en un periodo de tiempo (30 min) la siguiente petición constituirá el inicio de una nueva visita.

Navegador Único:

Total de combinaciones únicas de una dirección IP y un identificador adicional. Los medios pueden utilizar cookies o el Identificador de Alta de registro.

Duración Página Vista:

Tiempo acumulado en segundos de todas las páginas vistas (en visitas de dos o más páginas vistas), dividido por el número total de páginas vistas.

Duración Visita:

Tiempo en segundos de todas las visitas de dos o más páginas vistas, dividido por el número total de visitas de dos o más páginas vistas.

Tráfico nacional:

Audiencia/difusión correspondiente a España medida en base a los datos de las direcciones IP registradas por el sistema de medición.

7. Opinión

De OJDinteractiva, la división de INFORMACIÓN Y CONTROL DE PUBLICACIONES S.A.:

Hemos examinado la información facilitada por el editor del medio electrónico para el periodo que comprende la presente certificación.

Nuestro examen se ha realizado de acuerdo con las normas y procedimientos establecidos en las Normas Técnicas para el Control de los Medios Electrónicos de Comunicación.

En nuestra opinión, la presente acta presenta razonablemente la difusión/audiencia registrada por este medio electrónico.

ADVERTENCIA:

El trabajo de OJDinteractiva, la división de INFORMACIÓN Y CONTROL DE PUBLICACIONES S.A (INTROL) se limita a la realización de pruebas para la revisión de los datos de recuento suministrados por el editor con la finalidad de expresar una opinión sobre la razonabilidad de dichos datos de acuerdo con las Normas Técnicas para el control de los MEC.

Por tanto, INTROL no acepta responsabilidad alguna por las inexactitudes o errores que puedan existir en los datos de recuento. Tampoco acepta ninguna responsabilidad por la falsedad en los datos de recuento recibidos del editor, ni por otros datos de medición que no están incluidos en el análisis.

Mayo - 2026

OJDinteractiva