



## INFORMACION Y CONTROL DE PUBLICACIONES, S.A.

Velázquez, 46, 1º Drcha - Tel. 91 435 00 32 Fax 91 435 96 05 - 28001 - MADRID  
 Entença, 218 Entr. 7 - Tel 93 439 24 18 Fax 93 419 25 34 - 08029 - BARCELONA

**Título:** INFOLIBRE.ES  
**URL Primaria:** http://www.infolibre.es  
**Editor:** Ediciones Prensa Libre, S.L.  
**Domicilio:** Fuencarral, 121, 1º  
**Ciudad:** 28010 MADRID  
**Teléfono:** 91 444 50 21  
**Fax:**  
**E-mail:**  
**Clasificación:** Noticias e Información  
**Sub-Clasificación:** Noticias globales y actualidad



### 1. Cifras totales y promedios (Nacional e Internacional)

MES - AÑO	NAVEGADORES UNICOS	VISITAS	PAGINAS
Febrero - 2020	800.105	1.843.630	3.250.352
<b>PROMEDIO DIARIO</b>	<b>54.928</b>	<b>63.573</b>	<b>112.081</b>
<b>PROMEDIO LUNES-VIERNES</b>	57.229	66.429	117.033
<b>PROMEDIO SABADO-DOMINGO</b>	49.815	57.228	101.077
<b>PAGINAS / VISITAS</b>	1,76		
<b>DURACION MEDIA VISITAS</b>	0:01:52		
<b>DURACION MEDIA PAGINAS</b>	0:02:27		

### 2. Secciones (Nacional e Internacional)

	PAGINAS	%
<b>HOME</b>	1.356.414	41.73 %
<b>RESTO</b>	1.893.938	58.27 %

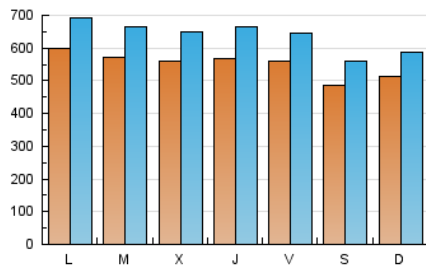
### 3. Por día del mes (Nacional e Internacional)

Día	N. únicos	Visitas	Páginas	Día	N. únicos	Visitas	Páginas	Día	N. únicos	Visitas	Páginas
1	49.441	57.375	101.761	11	57.952	67.117	117.582	21	49.786	57.063	101.957
2	52.554	60.017	103.986	12	65.211	74.858	128.644	22	40.489	46.703	81.093
3	62.488	71.361	119.515	13	58.584	67.492	121.557	23	52.593	60.392	103.777
4	57.709	67.227	115.547	14	51.892	61.237	114.110	24	61.045	71.143	122.993
5	54.200	62.825	108.608	15	51.826	59.202	109.249	25	56.590	66.846	122.999
6	56.020	65.415	114.220	16	51.588	60.327	109.448	26	53.643	63.866	113.134
7	66.889	75.781	129.981	17	58.842	68.372	124.592	27	61.502	72.548	128.351
8	53.154	60.318	104.975	18	56.231	65.301	116.445	28	55.932	64.701	113.038
9	48.088	54.926	97.252	19	51.022	58.871	106.492	29	48.606	55.788	98.155
10	57.510	66.661	118.215	20	51.536	59.897	102.676				

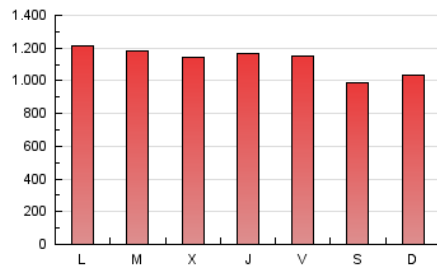
4. Gráficas (Nacional e Internacional)

4.1 Por día de la semana (promedio)

N. únicos / Visitas (x 100)

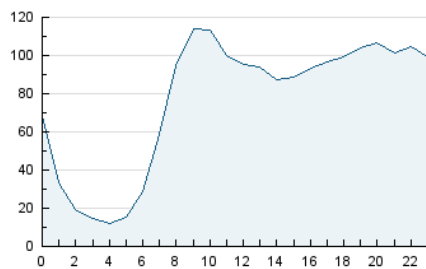


Páginas (x 100)

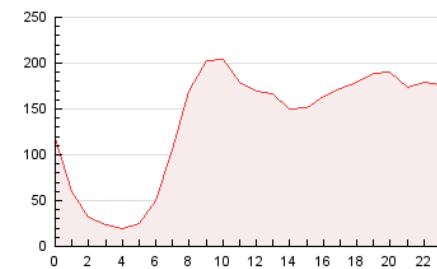


4.2 Por franja horaria (promedio)

Visitas (x 1000)

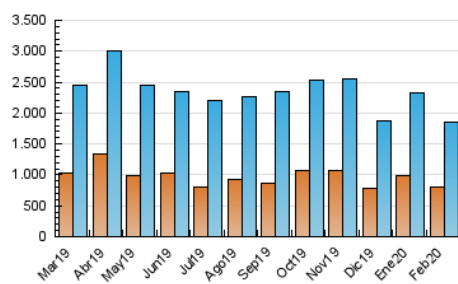


Páginas (x 1000)

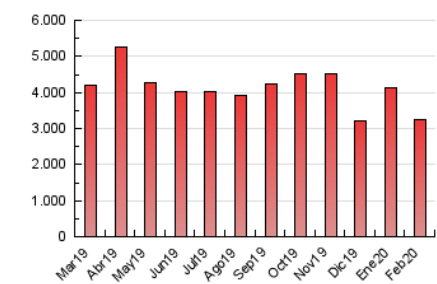


4.3 Por meses

N. únicos / Visitas (x 1000)



Páginas (x 1000)





## INFORMACION Y CONTROL DE PUBLICACIONES, S.A.

Velázquez, 46, 1º Drcha - Tel. 91 435 00 32 Fax 91 435 96 05 - 28001 - MADRID  
 Entença, 218 Entr. 7 - Tel 93 439 24 18 Fax 93 419 25 34 - 08029 - BARCELONA

### Anexo - Tráfico Nacional

**Título:** INFOLIBRE.ES  
**URL Primaria:** http://www.infolibre.es  
**Editor:** Ediciones Prensa Libre, S.L.  
**Domicilio:** Fuencarral, 121, 1º  
**Ciudad:** 28010 MADRID  
**Teléfono:** 91 444 50 21  
**Fax:**  
**E-mail:**  
**Clasificación:** Noticias e Información  
**Sub-Clasificación:** Noticias globales y actualidad



#### 1. Cifras totales y promedios (Nacional)

MES - AÑO	NAVEGADORES UNICOS	VISITAS	PAGINAS
Febrero - 2020	708.008	1.712.164	3.064.396
<b>PROMEDIO DIARIO</b>	<b>50.790</b>	<b>59.040</b>	<b>105.669</b>
<b>PROMEDIO LUNES-VIERNES</b>	<b>52.892</b>	<b>61.659</b>	<b>110.319</b>
<b>PROMEDIO SABADO-DOMINGO</b>	<b>46.118</b>	<b>53.220</b>	<b>95.335</b>
<b>PAGINAS / VISITAS</b>	<b>1,79</b>		
<b>DURACION MEDIA VISITAS</b>	<b>0:01:56</b>		
<b>DURACION MEDIA PAGINAS</b>	<b>0:02:26</b>		

#### 2. Secciones (Nacional)

	PAGINAS	%
<b>HOME</b>	1.314.671	42.90 %
<b>RESTO</b>	1.749.725	57.10 %

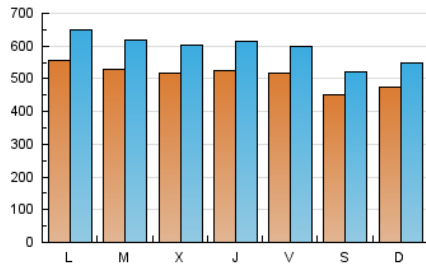
#### 3. Por día del mes (Nacional)

Día	N. únicos	Visitas	Páginas	Día	N. únicos	Visitas	Páginas	Día	N. únicos	Visitas	Páginas
1	46.164	53.766	96.420	11	53.417	62.112	110.585	21	45.914	52.771	95.988
2	49.168	56.220	98.459	12	60.680	69.567	121.113	22	37.292	43.197	76.175
3	58.556	67.136	113.451	13	53.758	62.569	114.503	23	48.100	55.799	97.274
4	54.080	62.877	109.386	14	47.921	56.675	107.680	24	56.970	66.555	116.253
5	49.943	58.236	102.232	15	47.947	54.898	103.072	25	52.129	61.845	115.839
6	51.450	60.579	107.516	16	47.815	56.004	103.360	26	48.947	58.707	105.902
7	62.341	70.752	122.919	17	54.690	63.557	117.784	27	56.182	66.898	120.391
8	49.260	56.126	98.998	18	51.991	60.652	110.078	28	50.946	59.454	105.773
9	44.530	51.239	92.093	19	47.013	54.579	100.403	29	44.782	51.729	92.166
10	52.992	61.966	111.623	20	47.929	55.699	96.960				

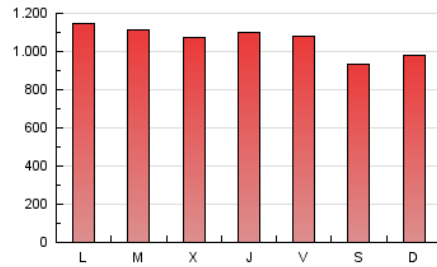
4. Gráficas (Nacional)

4.1 Por día de la semana (promedio)

N. únicos / Visitas (x 100)

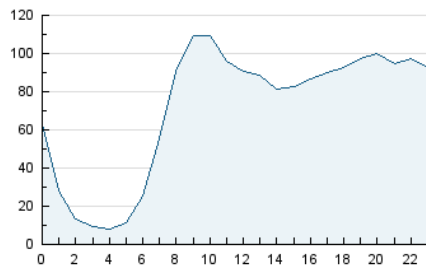


Páginas (x 100)

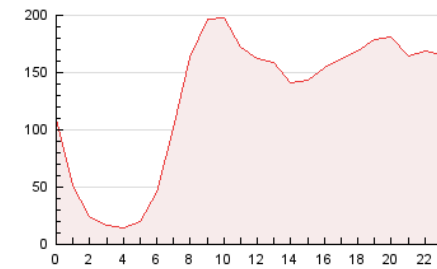


4.2 Por franja horaria (promedio)

Visitas (x 1000)

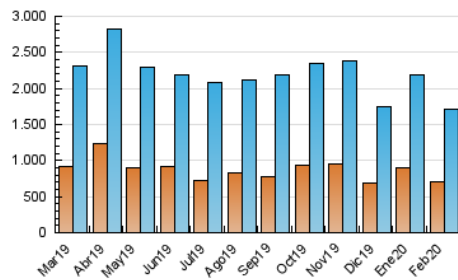


Páginas (x 1000)

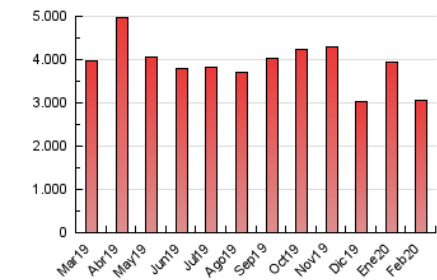


4.3 Por meses

N. únicos / Visitas (x 1000)



Páginas (x 1000)



## 5. Observaciones

Este Medio Electrónico de Comunicación ha sido medido por la herramienta Google Analytics de Google

## 6. Definiciones básicas (Para más información ver Normas Técnicas para el Control de los Medios Electrónicos de Comunicación)

### Página Vista:

Conjunto de ficheros enviado a un usuario como resultado de una petición del mismo recibida por el servidor. Cuando la página está formada por varios marcos (frames), el conjunto de los mismos tendrá, a efectos de cómputo, la consideración de una página unitaria.

### Visita:

Una secuencia ininterrumpida de páginas servidas a un usuario válido. Si dicho usuario no realiza peticiones de páginas en un periodo de tiempo (30 min) la siguiente petición constituirá el inicio de una nueva visita.

### Navegador Único:

Total de combinaciones únicas de una dirección IP y un identificador adicional. Los medios pueden utilizar cookies o el Identificador de Alta de registro.

### Duración Página Vista:

Tiempo acumulado en segundos de todas las páginas vistas (en visitas de dos o más páginas vistas), dividido por el número total de páginas vistas.

### Duración Visita:

Tiempo en segundos de todas las visitas de dos o más páginas vistas, dividido por el número total de visitas de dos o más páginas vistas.

### Tráfico nacional:

Audiencia/difusión correspondiente a España medida en base a los datos de las direcciones IP registradas por el sistema de medición.

## 7. Opinión

De OJDinteractiva, la división de INFORMACIÓN Y CONTROL DE PUBLICACIONES S.A.:

Hemos examinado la información facilitada por el editor del medio electrónico para el periodo que comprende la presente certificación.

Nuestro examen se ha realizado de acuerdo con las normas y procedimientos establecidos en las Normas Técnicas para el Control de los Medios Electrónicos de Comunicación.

En nuestra opinión, la presente acta presenta razonablemente la difusión/audiencia registrada por este medio electrónico.

### ADVERTENCIA:

El trabajo de OJDinteractiva, la división de INFORMACIÓN Y CONTROL DE PUBLICACIONES S.A (INTROL) se limita a la realización de pruebas para la revisión de los datos de recuento suministrados por el editor con la finalidad de expresar una opinión sobre la razonabilidad de dichos datos de acuerdo con las Normas Técnicas para el control de los MEC.

Por tanto, INTROL no acepta responsabilidad alguna por las inexactitudes o errores que puedan existir en los datos de recuento. Tampoco acepta ninguna responsabilidad por la falsedad en los datos de recuento recibidos del editor, ni por otros datos de medición que no están incluidos en el análisis.

Marzo - 2020

OJDinteractiva