



## INFORMACION Y CONTROL DE PUBLICACIONES, S.A.

Velázquez, 46, 1º Drcha - Tel. 91 435 00 32 Fax 91 435 96 05 - 28001 - MADRID  
Entença, 218 Entr. 7 - Tel 93 439 24 18 Fax 93 419 25 34 - 08029 - BARCELONA

**Título:** MALLORCADIARIO.COM  
**URL Primaria:** http://www.mallorcadiario.com  
**Editor:** Marmi 2015 S.L.  
**Domicilio:** Avda. Antoni Maura, 34  
**Ciudad:** 07141 MARRATXI  
**Teléfono:** 971432220  
**Fax:**  
**E-mail:**  
**Clasificación:** Noticias e Información  
**Sub-Clasificación:** Noticias globales y actualidad

[mallorcadiario.com](http://mallorcadiario.com)

### 1. Cifras totales y promedios (Nacional e Internacional)

MES - AÑO	NAVEGADORES UNICOS	VISITAS	PAGINAS
Agosto - 2019	255.384	461.871	895.168
<b>PROMEDIO DIARIO</b>	<b>12.210</b>	<b>14.899</b>	<b>28.876</b>
<b>PROMEDIO LUNES-VIERNES</b>	12.561	15.338	30.076
<b>PROMEDIO SABADO-DOMINGO</b>	11.353	13.827	25.945
<b>PAGINAS / VISITAS</b>	1,94		
<b>DURACION MEDIA VISITAS</b>	0:01:29		
<b>DURACION MEDIA PAGINAS</b>	0:01:35		

### 2. Secciones (Nacional e Internacional)

	PAGINAS	%
<b>HOME</b>	135.235	15.11 %
<b>RESTO</b>	759.933	84.89 %

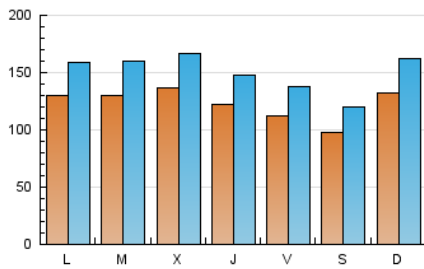
### 3. Por día del mes (Nacional e Internacional)

Día	N. únicos	Visitas	Páginas	Día	N. únicos	Visitas	Páginas	Día	N. únicos	Visitas	Páginas
1	11.888	14.421	32.309	11	10.131	12.388	22.488	21	13.477	16.507	29.929
2	12.111	14.782	31.626	12	12.525	15.650	29.645	22	10.895	13.437	24.211
3	9.087	10.910	21.535	13	11.271	13.791	27.551	23	10.658	13.261	24.405
4	12.702	14.784	27.577	14	14.513	17.781	31.354	24	9.545	11.701	21.049
5	13.136	15.629	30.432	15	12.514	14.729	25.781	25	18.642	23.542	44.853
6	10.039	12.240	22.821	16	10.039	12.373	21.126	26	13.447	16.590	30.481
7	12.473	15.517	29.083	17	11.541	14.164	26.133	27	16.486	20.552	42.515
8	13.660	16.518	48.364	18	11.535	13.981	28.071	28	14.117	17.068	31.300
9	11.986	14.608	35.011	19	12.983	15.853	31.197	29	12.351	14.994	25.802
10	9.405	11.206	21.680	20	14.343	17.379	32.523	30	11.431	13.749	24.196
								31	9.589	11.766	20.120

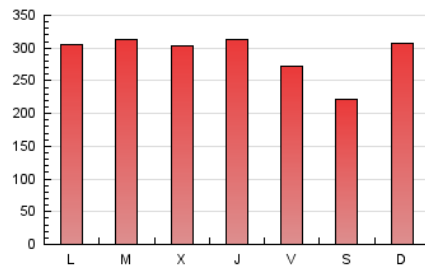
#### 4. Gráficas (Nacional e Internacional)

##### 4.1 Por día de la semana (promedio)

N. únicos / Visitas (x 100)

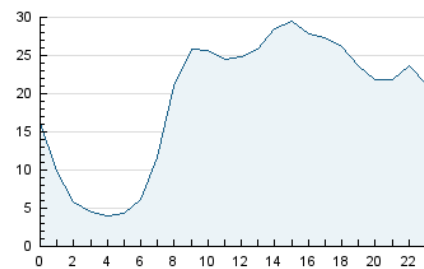


Páginas (x 100)

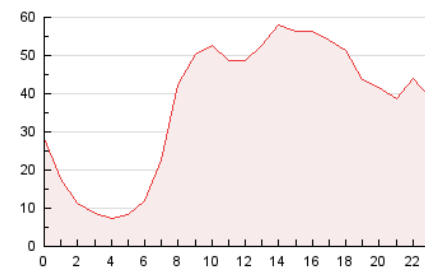


##### 4.2 Por franja horaria (promedio)

Visitas (x 1000)

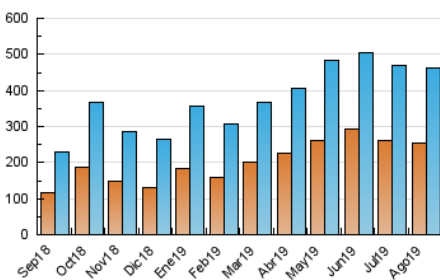


Páginas (x 1000)

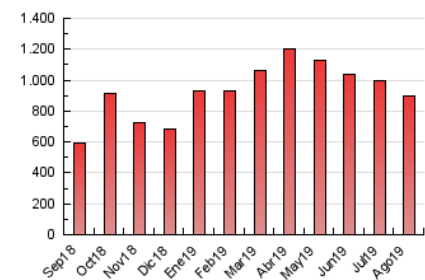


##### 4.3 Por meses

N. únicos / Visitas (x 1000)



Páginas (x 1000)





## INFORMACION Y CONTROL DE PUBLICACIONES, S.A.

Velázquez, 46, 1º Drcha - Tel. 91 435 00 32 Fax 91 435 96 05 - 28001 - MADRID  
Entença, 218 Entr. 7 - Tel 93 439 24 18 Fax 93 419 25 34 - 08029 - BARCELONA

### Anexo - Tráfico Nacional

**Título:** MALLORCADIARIO.COM  
**URL Primaria:** http://www.mallorcadiario.com  
**Editor:** Marmi 2015 S.L.  
**Domicilio:** Avda. Antoni Maura, 34  
**Ciudad:** 07141 MARRATXI  
**Teléfono:** 971432220  
**Fax:**  
**E-mail:**  
**Clasificación:** Noticias e Información  
**Sub-Clasificación:** Noticias globales y actualidad

mallorcadiario.com

#### 1. Cifras totales y promedios (Nacional)

MES - AÑO	NAVEGADORES UNICOS	VISITAS	PAGINAS
Agosto - 2019	208.706	407.403	809.893
<b>PROMEDIO DIARIO</b>	<b>10.583</b>	<b>13.142</b>	<b>26.126</b>
<b>PROMEDIO LUNES-VIERNES</b>	<b>10.806</b>	<b>13.449</b>	<b>27.174</b>
<b>PROMEDIO SABADO-DOMINGO</b>	<b>10.039</b>	<b>12.391</b>	<b>23.564</b>
<b>PAGINAS / VISITAS</b>	<b>1,99</b>		
<b>DURACION MEDIA VISITAS</b>	<b>0:01:31</b>		
<b>DURACION MEDIA PAGINAS</b>	<b>0:01:32</b>		

#### 2. Secciones (Nacional)

	PAGINAS	%
<b>HOME</b>	130.015	16.05 %
<b>RESTO</b>	679.878	83.95 %

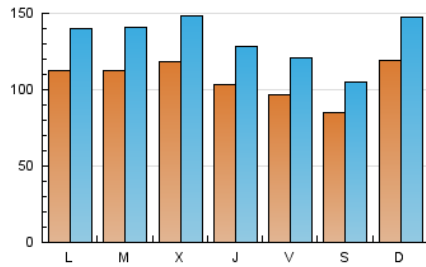
#### 3. Por día del mes (Nacional)

Día	N. únicos	Visitas	Páginas	Día	N. únicos	Visitas	Páginas	Día	N. únicos	Visitas	Páginas
1	10.329	12.831	29.362	11	8.766	10.919	20.372	21	12.046	14.937	27.126
2	10.812	13.401	29.086	12	10.318	13.195	26.341	22	9.398	11.768	21.679
3	7.994	9.714	19.671	13	9.025	11.366	24.207	23	9.159	11.596	21.857
4	11.579	13.595	25.747	14	12.427	15.540	28.213	24	8.150	10.228	18.776
5	11.219	13.516	27.388	15	11.004	13.116	23.058	25	16.999	21.720	41.370
6	8.685	10.846	20.763	16	8.808	11.027	19.012	26	11.864	14.837	27.328
7	10.556	13.492	26.027	17	10.505	12.913	24.025	27	14.622	18.479	39.048
8	10.078	12.759	42.675	18	10.301	12.604	24.721	28	12.410	15.247	28.483
9	9.445	11.867	30.979	19	11.529	14.297	28.848	29	11.002	13.528	23.684
10	7.592	9.270	19.001	20	12.704	15.683	30.141	30	10.290	12.560	22.512
								31	8.462	10.552	18.393

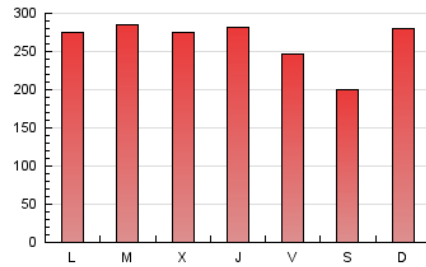
#### 4. Gráficas (Nacional)

##### 4.1 Por día de la semana (promedio)

N. únicos / Visitas (x 100)

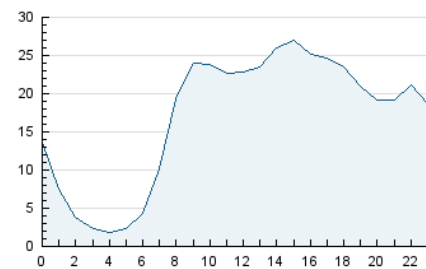


Páginas (x 100)

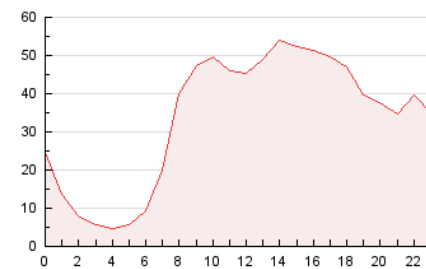


##### 4.2 Por franja horaria (promedio)

Visitas (x 1000)

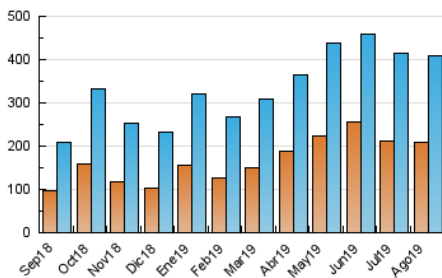


Páginas (x 1000)

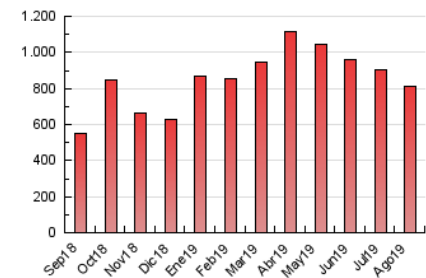


##### 4.3 Por meses

N. únicos / Visitas (x 1000)



Páginas (x 1000)



## 5. Observaciones

Este Medio Electrónico de Comunicación ha sido medido por la herramienta Google Analytics de Google

## 6. Definiciones básicas (Para más información ver Normas Técnicas para el Control de los Medios Electrónicos de Comunicación)

### Página Vista:

Conjunto de ficheros enviado a un usuario como resultado de una petición del mismo recibida por el servidor. Cuando la página está formada por varios marcos (frames), el conjunto de los mismos tendrá, a efectos de cómputo, la consideración de una página unitaria.

### Visita:

Una secuencia ininterrumpida de páginas servidas a un usuario válido. Si dicho usuario no realiza peticiones de páginas en un periodo de tiempo (30 min) la siguiente petición constituirá el inicio de una nueva visita.

### Navegador Único:

Total de combinaciones únicas de una dirección IP y un identificador adicional. Los medios pueden utilizar cookies o el Identificador de Alta de registro.

### Duración Página Vista:

Tiempo acumulado en segundos de todas las páginas vistas (en visitas de dos o más páginas vistas), dividido por el número total de páginas vistas.

### Duración Visita:

Tiempo en segundos de todas las visitas de dos o más páginas vistas, dividido por el número total de visitas de dos o más páginas vistas.

### Tráfico nacional:

Audiencia/difusión correspondiente a España medida en base a los datos de las direcciones IP registradas por el sistema de medición.

## 7. Opinión

De OJDinteractiva, la división de INFORMACIÓN Y CONTROL DE PUBLICACIONES S.A.:

Hemos examinado la información facilitada por el editor del medio electrónico para el periodo que comprende la presente certificación.

Nuestro examen se ha realizado de acuerdo con las normas y procedimientos establecidos en las Normas Técnicas para el Control de los Medios Electrónicos de Comunicación.

En nuestra opinión, la presente acta presenta razonablemente la difusión/audiencia registrada por este medio electrónico.

### ADVERTENCIA:

El trabajo de OJDinteractiva, la división de INFORMACIÓN Y CONTROL DE PUBLICACIONES S.A (INTROL) se limita a la realización de pruebas para la revisión de los datos de recuento suministrados por el editor con la finalidad de expresar una opinión sobre la razonabilidad de dichos datos de acuerdo con las Normas Técnicas para el control de los MEC.

Por tanto, INTROL no acepta responsabilidad alguna por las inexactitudes o errores que puedan existir en los datos de recuento. Tampoco acepta ninguna responsabilidad por la falsedad en los datos de recuento recibidos del editor, ni por otros datos de medición que no están incluidos en el análisis.

Septiembre - 2019

OJDinteractiva