



## INFORMACION Y CONTROL DE PUBLICACIONES, S.A.

Velázquez, 46, 1º Drcha - Tel. 91 435 00 32 Fax 91 435 96 05 - 28001 - MADRID  
 Entença, 218 Entr. 7 - Tel 93 439 24 18 Fax 93 419 25 34 - 08029 - BARCELONA

**Título:** MALLORCADIARIO.COM  
**URL Primaria:** http://www.mallorcadiario.com  
**Editor:** Marmi 2015 S.L.  
**Domicilio:** Avda. Antoni Maura, 34  
**Ciudad:** 07141 MARRATXI  
**Teléfono:** 971432220  
**Fax:**  
**E-mail:**  
**Clasificación:** Noticias e Información  
**Sub-Clasificación:** Noticias globales y actualidad

[mallorcadiario.com](http://mallorcadiario.com)

### 1. Cifras totales y promedios (Nacional e Internacional)

MES - AÑO	NAVEGADORES UNICOS	VISITAS	PAGINAS
Febrero - 2019	159.550	306.499	927.543
<b>PROMEDIO DIARIO</b>	<b>8.902</b>	<b>10.946</b>	<b>33.127</b>
<b>PROMEDIO LUNES-VIERNES</b>	9.573	11.738	36.961
<b>PROMEDIO SABADO-DOMINGO</b>	7.224	8.967	23.542
<b>PAGINAS / VISITAS</b>	3,03		
<b>DURACION MEDIA VISITAS</b>	0:04:25		
<b>DURACION MEDIA PAGINAS</b>	0:02:11		

### 2. Secciones (Nacional e Internacional)

	PAGINAS	%
<b>HOME</b>	234.984	25.33 %
<b>RESTO</b>	692.559	74.67 %

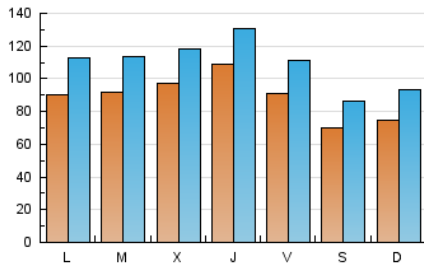
### 3. Por día del mes (Nacional e Internacional)

Día	N. únicos	Visitas	Páginas	Día	N. únicos	Visitas	Páginas	Día	N. únicos	Visitas	Páginas
1	8.900	10.955	31.425	11	9.167	11.613	37.309	21	12.393	14.611	46.677
2	7.499	9.081	23.442	12	9.110	11.403	35.931	22	9.757	11.809	40.407
3	7.665	9.452	24.883	13	8.739	10.849	32.669	23	6.766	8.326	21.229
4	8.664	10.720	30.998	14	10.350	12.637	39.149	24	7.141	8.939	23.496
5	8.790	10.570	28.231	15	9.832	12.074	38.038	25	9.553	11.890	36.636
6	9.502	11.544	39.519	16	6.644	8.183	23.075	26	9.384	11.722	40.114
7	9.363	11.584	40.374	17	7.413	9.145	23.776	27	8.686	10.825	31.745
8	7.766	9.702	30.009	18	8.570	10.841	36.286	28	11.367	13.584	36.856
9	7.093	8.856	23.343	19	9.545	11.681	36.099				
10	7.570	9.750	25.088	20	12.014	14.153	50.739				

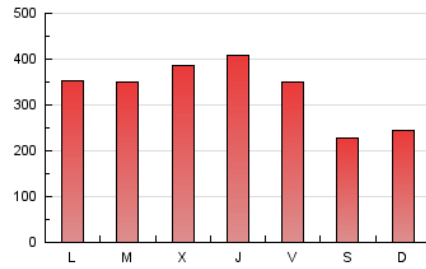
#### 4. Gráficas (Nacional e Internacional)

##### 4.1 Por día de la semana (promedio)

N. únicos / Visitas (x 100)

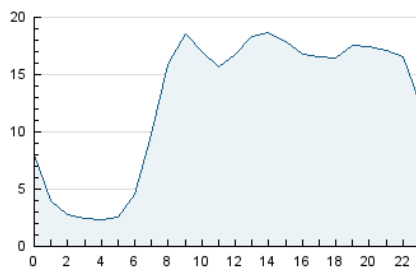


Páginas (x 100)

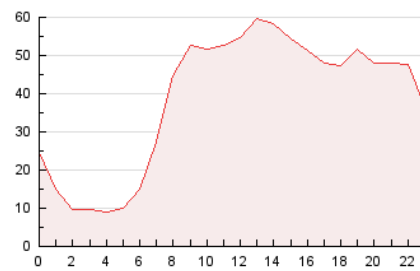


##### 4.2 Por franja horaria (promedio)

Visitas (x 1000)

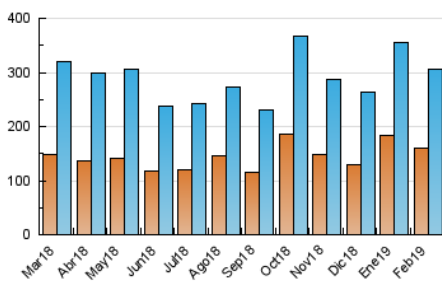


Páginas (x 1000)

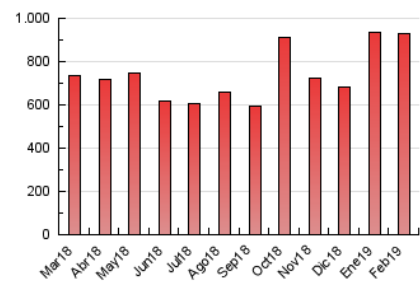


##### 4.3 Por meses

N. únicos / Visitas (x 1000)



Páginas (x 1000)





## INFORMACION Y CONTROL DE PUBLICACIONES, S.A.

Velázquez, 46, 1º Drcha - Tel. 91 435 00 32 Fax 91 435 96 05 - 28001 - MADRID  
 Entença, 218 Entr. 7 - Tel 93 439 24 18 Fax 93 419 25 34 - 08029 - BARCELONA

### Anexo - Tráfico Nacional

**Título:** MALLORCADIARIO.COM  
**URL Primaria:** http://www.mallorcadiario.com  
**Editor:** Marmi 2015 S.L.  
**Domicilio:** Avda. Antoni Maura, 34  
**Ciudad:** 07141 MARRATXI  
**Teléfono:** 971432220  
**Fax:**  
**E-mail:**  
**Clasificación:** Noticias e Información  
**Sub-Clasificación:** Noticias globales y actualidad

mallorcadiario.com

#### 1. Cifras totales y promedios (Nacional)

MES - AÑO	NAVEGADORES UNICOS	VISITAS	PAGINAS
Febrero - 2019	126.815	267.430	856.380
<b>PROMEDIO DIARIO</b>	<b>7.625</b>	<b>9.551</b>	<b>30.585</b>
<b>PROMEDIO LUNES-VIERNES</b>	<b>8.165</b>	<b>10.200</b>	<b>34.132</b>
<b>PROMEDIO SABADO-DOMINGO</b>	<b>6.276</b>	<b>7.928</b>	<b>21.719</b>
<b>PAGINAS / VISITAS</b>	<b>3,20</b>		
<b>DURACION MEDIA VISITAS</b>		<b>0:04:47</b>	
<b>DURACION MEDIA PAGINAS</b>		<b>0:02:10</b>	

#### 2. Secciones (Nacional)

	PAGINAS	%
<b>HOME</b>	229.668	26.82 %
<b>RESTO</b>	626.712	73.18 %

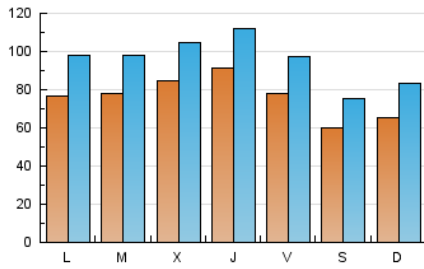
#### 3. Por día del mes (Nacional)

Día	N. únicos	Visitas	Páginas	Día	N. únicos	Visitas	Páginas	Día	N. únicos	Visitas	Páginas
1	7.570	9.496	29.108	11	7.978	10.216	34.623	21	11.353	13.342	43.476
2	6.297	7.808	21.314	12	7.576	9.709	33.151	22	8.470	10.407	38.151
3	6.884	8.556	23.234	13	7.329	9.323	29.552	23	5.683	7.153	18.883
4	7.357	9.287	28.399	14	9.192	11.349	36.222	24	5.973	7.656	21.695
5	7.024	8.711	25.641	15	8.632	10.760	35.473	25	7.840	9.983	33.379
6	8.308	10.284	37.082	16	5.825	7.197	21.072	26	8.323	10.532	37.832
7	8.068	10.158	37.329	17	6.554	8.235	22.254	27	7.589	9.598	29.427
8	6.398	8.163	27.564	18	7.489	9.662	34.050	28	7.842	9.923	29.908
9	6.306	8.038	21.967	19	8.317	10.381	33.990				
10	6.689	8.778	23.331	20	10.638	12.725	48.273				

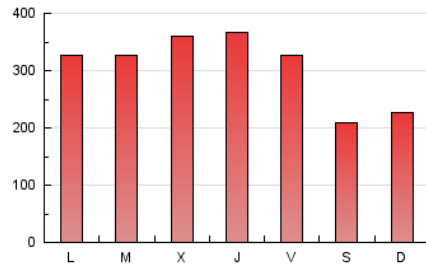
#### 4. Gráficas (Nacional)

##### 4.1 Por día de la semana (promedio)

N. únicos / Visitas (x 100)

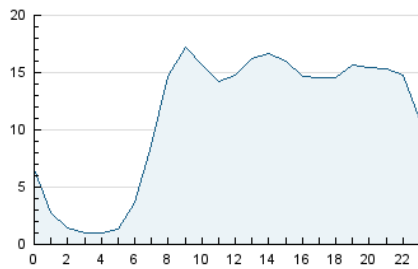


Páginas (x 100)

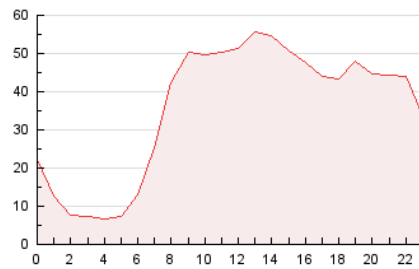


##### 4.2 Por franja horaria (promedio)

Visitas (x 1000)

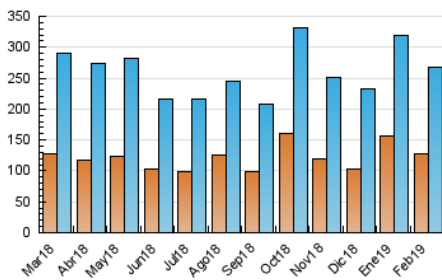


Páginas (x 1000)

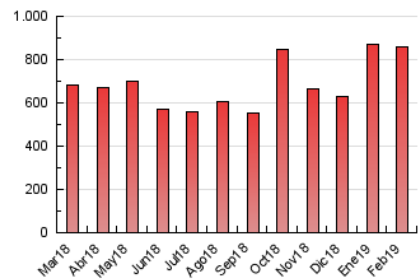


##### 4.3 Por meses

N. únicos / Visitas (x 1000)



Páginas (x 1000)



## 5. Observaciones

Este Medio Electrónico de Comunicación ha sido medido por la herramienta Google Analytics de Google

## 6. Definiciones básicas (Para más información ver Normas Técnicas para el Control de los Medios Electrónicos de Comunicación)

### Página Vista:

Conjunto de ficheros enviado a un usuario como resultado de una petición del mismo recibida por el servidor. Cuando la página está formada por varios marcos (frames), el conjunto de los mismos tendrá, a efectos de cómputo, la consideración de una página unitaria.

### Visita:

Una secuencia ininterrumpida de páginas servidas a un usuario válido. Si dicho usuario no realiza peticiones de páginas en un periodo de tiempo (30 min) la siguiente petición constituirá el inicio de una nueva visita.

### Navegador Único:

Total de combinaciones únicas de una dirección IP y un identificador adicional. Los medios pueden utilizar cookies o el Identificador de Alta de registro.

### Duración Página Vista:

Tiempo acumulado en segundos de todas las páginas vistas (en visitas de dos o más páginas vistas), dividido por el número total de páginas vistas.

### Duración Visita:

Tiempo en segundos de todas las visitas de dos o más páginas vistas, dividido por el número total de visitas de dos o más páginas vistas.

### Tráfico nacional:

Audiencia/difusión correspondiente a España medida en base a los datos de las direcciones IP registradas por el sistema de medición.

## 7. Opinión

De OJDinteractiva, la división de INFORMACIÓN Y CONTROL DE PUBLICACIONES S.A.:

Hemos examinado la información facilitada por el editor del medio electrónico para el periodo que comprende la presente certificación.

Nuestro examen se ha realizado de acuerdo con las normas y procedimientos establecidos en las Normas Técnicas para el Control de los Medios Electrónicos de Comunicación.

En nuestra opinión, la presente acta presenta razonablemente la difusión/audiencia registrada por este medio electrónico.

### ADVERTENCIA:

El trabajo de OJDinteractiva, la división de INFORMACIÓN Y CONTROL DE PUBLICACIONES S.A (INTROL) se limita a la realización de pruebas para la revisión de los datos de recuento suministrados por el editor con la finalidad de expresar una opinión sobre la razonabilidad de dichos datos de acuerdo con las Normas Técnicas para el control de los MEC.

Por tanto, INTROL no acepta responsabilidad alguna por las inexactitudes o errores que puedan existir en los datos de recuento. Tampoco acepta ninguna responsabilidad por la falsedad en los datos de recuento recibidos del editor, ni por otros datos de medición que no están incluidos en el análisis.

Marzo - 2019

OJDinteractiva