



## INFORMACION Y CONTROL DE PUBLICACIONES, S.A.

Velázquez, 46, 1ª Drcha - Tel. 91 435 00 32 Fax 91 435 96 05 - 28001 - MADRID  
Av. Diagonal 497, 5a planta - Tel 93 439 24 18 Fax 93 419 25 34 - 08029 - BARCELONA

**Título:** TIMEOUT.CAT  
**URL Primaria:** http://www.timeout.cat  
**Editor:** Time Out Spain Media, S.L.  
**Domicilio:** Plaça Reial, 18 1r pis  
**Ciudad:** 08002 BARCELONA  
**Teléfono:** 93 667 78 90  
**Fax:**  
**E-mail:**  
**Clasificación:** Noticias e Información  
**Sub-Clasificación:** Noticias globales y actualidad



### 1. Cifras totales y promedios (Nacional e Internacional)

MES - AÑO	NAVEGADORES UNICOS	VISITAS	PAGINAS
Noviembre - 2025	210.650	308.908	471.911
<b>PROMEDIO DIARIO</b>	<b>8.839</b>	<b>10.345</b>	<b>15.730</b>
<b>PROMEDIO LUNES-VIERNES</b>	9.452	11.068	16.679
<b>PROMEDIO SABADO-DOMINGO</b>	7.613	8.899	13.834
<b>PAGINAS / VISITAS</b>	1,52		
<b>DURACION MEDIA VISITAS</b>	0:01:54		
<b>TIEMPO INTERACCIÓN MEDIO</b>	0:01:14		

### 2. Secciones (Nacional e Internacional)

	PAGINAS	%
<b>HOME</b>	8.094	1.72 %
<b>RESTO</b>	463.817	98.28 %

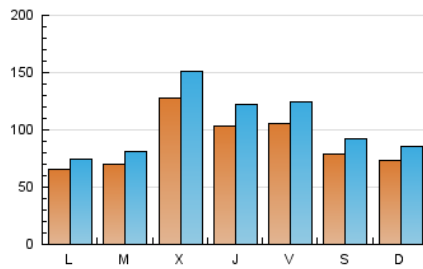
### 3. Por día del mes (Nacional e Internacional)

Día	N. únicos	Visitas	Páginas	Día	N. únicos	Visitas	Páginas	Día	N. únicos	Visitas	Páginas
<b>1</b>	8.892	10.577	16.574	<b>11</b>	7.340	8.378	12.405	<b>21</b>	11.604	13.705	21.427
<b>2</b>	8.517	9.891	14.796	<b>12</b>	26.045	30.638	43.107	<b>22</b>	9.999	11.575	16.490
<b>3</b>	6.121	6.838	10.621	<b>13</b>	21.737	25.472	34.376	<b>23</b>	9.346	10.778	15.879
<b>4</b>	7.375	8.573	12.422	<b>14</b>	15.416	18.021	29.157	<b>24</b>	6.342	7.272	11.073
<b>5</b>	8.331	9.903	14.066	<b>15</b>	8.742	10.200	16.433	<b>25</b>	5.380	6.282	9.348
<b>6</b>	7.579	8.795	12.735	<b>16</b>	7.933	9.062	14.640	<b>26</b>	6.632	7.825	12.527
<b>7</b>	9.026	10.660	16.614	<b>17</b>	9.207	10.495	15.539	<b>27</b>	5.178	6.103	9.688
<b>8</b>	6.829	8.017	13.141	<b>18</b>	8.086	9.370	13.672	<b>28</b>	6.167	7.534	12.626
<b>9</b>	5.729	6.605	10.263	<b>19</b>	9.925	11.990	20.112	<b>29</b>	4.957	5.932	9.847
<b>10</b>	4.513	5.125	7.940	<b>20</b>	7.032	8.390	14.117	<b>30</b>	5.187	6.352	10.276

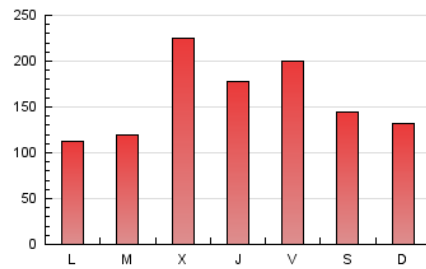
#### 4. Gráficas (Nacional e Internacional)

##### 4.1 Por día de la semana (promedio)

N. únicos / Visitas (x 100)

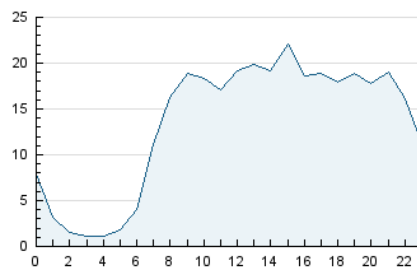


Páginas (x 100)

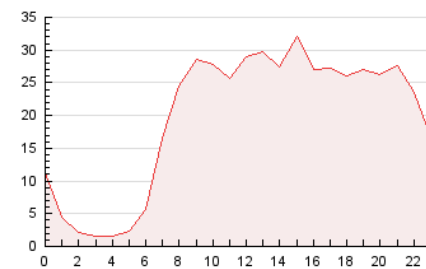


##### 4.2 Por franja horaria (promedio)

Visitas\_ (x 1000)

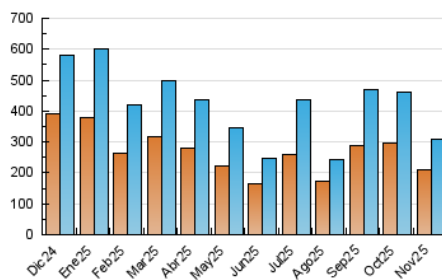


Páginas (x 1000)

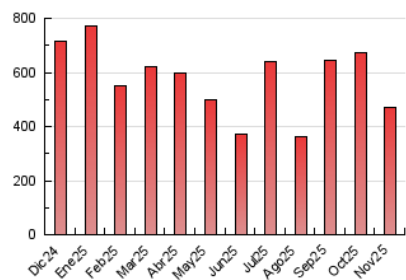


##### 4.3 Por meses

N. únicos / Visitas (x 1000)



Páginas (x 1000)





## INFORMACION Y CONTROL DE PUBLICACIONES, S.A.

Velázquez, 46, 1ª Drcha - Tel. 91 435 00 32 Fax 91 435 96 05 - 28001 - MADRID  
 Av. Diagonal 497, 5a planta - Tel 93 439 24 18 Fax 93 419 25 34 - 08029 - BARCELONA

### Anexo - Tráfico Nacional

**Título:** TIMEOUT.CAT  
**URL Primaria:** http://www.timeout.cat  
**Editor:** Time Out Spain Media, S.L.  
**Domicilio:** Plaça Reial, 18 1r pis  
**Ciudad:** 08002 BARCELONA  
**Teléfono:** 93 667 78 90  
**Fax:**  
**E-mail:**  
**Clasificación:** Noticias e Información  
**Sub-Clasificación:** Noticias globales y actualidad



#### 1. Cifras totales y promedios (Nacional)

MES - AÑO	NAVEGADORES UNICOS	VISITAS	PAGINAS
Noviembre - 2025	203.807	300.153	460.673
<b>PROMEDIO DIARIO</b>	<b>8.597</b>	<b>10.083</b>	<b>15.356</b>
<b>PROMEDIO LUNES-VIERNES</b>	9.197	10.796	16.285
<b>PROMEDIO SABADO-DOMINGO</b>	7.397	8.659	13.497
<b>PAGINAS / VISITAS</b>	1,52		
<b>DURACION MEDIA VISITAS</b>	0:01:55		
<b>TIEMPO INTERACCIÓN MEDIO</b>	0:01:15		

#### 2. Secciones (Nacional)

	PAGINAS	%
<b>HOME</b>	7.522	1.63 %
<b>RESTO</b>	453.151	98.37 %

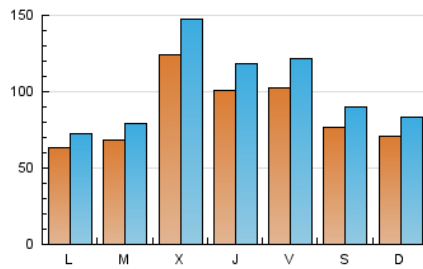
#### 3. Por día del mes (Nacional)

Día	N. únicos	Visitas	Páginas	Día	N. únicos	Visitas	Páginas	Día	N. únicos	Visitas	Páginas
1	8.624	10.251	16.175	11	7.073	8.107	12.015	21	11.315	13.415	20.948
2	8.272	9.637	14.454	12	25.514	30.091	42.339	22	9.695	11.211	16.000
3	5.880	6.621	10.233	13	21.339	24.888	33.793	23	9.115	10.537	15.545
4	7.177	8.339	12.119	14	15.061	17.683	28.644	24	6.153	7.075	10.790
5	8.087	9.616	13.726	15	8.543	10.000	16.157	25	5.192	6.096	9.030
6	7.333	8.530	12.384	16	7.661	8.818	14.180	26	6.439	7.662	12.219
7	8.757	10.315	16.186	17	8.957	10.256	15.138	27	5.011	5.904	9.419
8	6.666	7.868	12.858	18	7.897	9.205	13.365	28	6.002	7.387	12.342
9	5.550	6.387	9.948	19	9.638	11.611	19.651	29	4.826	5.743	9.646
10	4.341	4.957	7.668	20	6.781	8.154	13.698	30	5.014	6.137	10.003

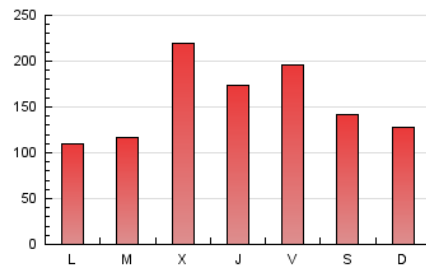
#### 4. Gráficas (Nacional)

##### 4.1 Por día de la semana (promedio)

N. únicos / Visitas (x 100)

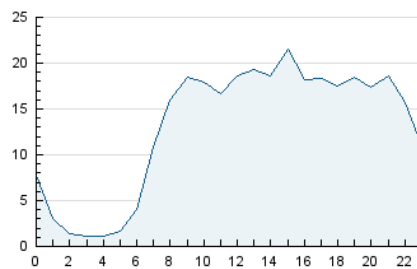


Páginas (x 100)

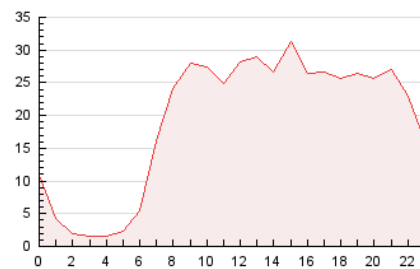


##### 4.2 Por franja horaria (promedio)

Visitas\_ (x 1000)

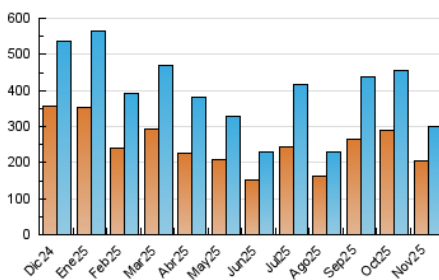


Páginas (x 1000)

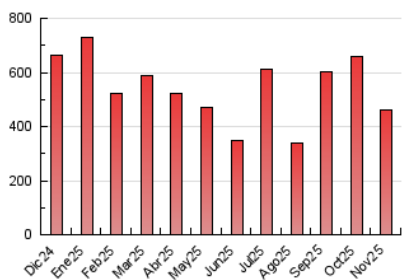


##### 4.3 Por meses

N. únicos / Visitas (x 1000)



Páginas (x 1000)



## 5. Observaciones

Este Medio Electrónico de Comunicación ha sido medido por la herramienta Google Analytics de Google (GA4).

## 6. Definiciones básicas (Para más información ver Normas Técnicas para el Control de los Medios Electrónicos de Comunicación)

### Página Vista:

Conjunto de ficheros enviado a un usuario como resultado de una petición del mismo recibida por el servidor. Cuando la página está formada por varios marcos (frames), el conjunto de los mismos tendrá, a efectos de cómputo, la consideración de una página unitaria.

### Visita:

Una secuencia ininterrumpida de páginas servidas a un usuario válido. Si dicho usuario no realiza peticiones de páginas en un periodo de tiempo (30 min) la siguiente petición constituirá el inicio de una nueva visita.

### Navegador Único:

Total de combinaciones únicas de una dirección IP y un identificador adicional. Los medios pueden utilizar cookies o el Identificador de Alta de registro.

### Duración Página Vista:

Tiempo acumulado en segundos de todas las páginas vistas (en visitas de dos o más páginas vistas), dividido por el número total de páginas vistas.

### Duración Visita:

Tiempo en segundos de todas las visitas de dos o más páginas vistas, dividido por el número total de visitas de dos o más páginas vistas.

### Tráfico nacional:

Audiencia/difusión correspondiente a España medida en base a los datos de las direcciones IP registradas por el sistema de medición.

## 7. Opinión

De OJDinteractiva, la división de INFORMACIÓN Y CONTROL DE PUBLICACIONES S.A.:

Hemos examinado la información facilitada por el editor del medio electrónico para el periodo que comprende la presente certificación.

Nuestro examen se ha realizado de acuerdo con las normas y procedimientos establecidos en las Normas Técnicas para el Control de los Medios Electrónicos de Comunicación.

En nuestra opinión, la presente acta presenta razonablemente la difusión/audiencia registrada por este medio electrónico.

### ADVERTENCIA:

El trabajo de OJDinteractiva, la división de INFORMACIÓN Y CONTROL DE PUBLICACIONES S.A (INTROL) se limita a la realización de pruebas para la revisión de los datos de recuento suministrados por el editor con la finalidad de expresar una opinión sobre la razonabilidad de dichos datos de acuerdo con las Normas Técnicas para el control de los MEC.

Por tanto, INTROL no acepta responsabilidad alguna por las inexactitudes o errores que puedan existir en los datos de recuento. Tampoco acepta ninguna responsabilidad por la falsedad en los datos de recuento recibidos del editor, ni por otros datos de medición que no están incluidos en el análisis.

Diciembre - 2025

OJDinteractiva