



## INFORMACION Y CONTROL DE PUBLICACIONES, S.A.

Velázquez, 46, 1º Drcha - Tel. 91 435 00 32 Fax 91 435 96 05 - 28001 - MADRID  
Av. Diagonal 497, 5a planta - Tel 93 439 24 18 Fax 93 419 25 34 - 08029 - BARCELONA

**Título:** TIMEOUT.CAT  
**URL Primaria:** http://www.timeout.cat  
**Editor:** Time Out Spain Media, S.L.  
**Domicilio:** Plaça Reial, 18 1r pis  
**Ciudad:** 08002 BARCELONA  
**Teléfono:** 93 667 78 90  
**Fax:**  
**E-mail:**  
**Clasificación:** Noticias e Información  
**Sub-Clasificación:** Noticias globales y actualidad



### 1. Cifras totales y promedios (Nacional e Internacional)

MES - AÑO	NAVEGADORES UNICOS	VISITAS	PAGINAS
Octubre - 2022	231.165	335.236	615.548
<b>PROMEDIO DIARIO</b>	<b>9.715</b>	<b>10.814</b>	<b>19.856</b>
<b>PROMEDIO LUNES-VIERNES</b>	10.077	11.198	20.283
<b>PROMEDIO SABADO-DOMINGO</b>	8.953	10.007	18.960
<b>PAGINAS / VISITAS</b>	1,84		
<b>DURACION MEDIA VISITAS</b>	0:01:40		
<b>DURACION MEDIA PAGINAS</b>	0:02:00		

### 2. Secciones (Nacional e Internacional)

	PAGINAS	%
<b>HOME</b>	21.400	3.48 %
<b>RESTO</b>	594.148	96.52 %

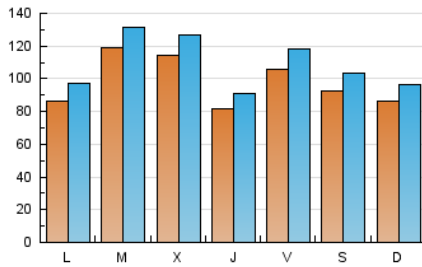
### 3. Por día del mes (Nacional e Internacional)

Día	N. únicos	Visitas	Páginas	Día	N. únicos	Visitas	Páginas	Día	N. únicos	Visitas	Páginas
1	10.032	11.062	19.338	11	13.417	14.890	28.864	21	12.800	14.445	28.106
2	7.362	8.242	15.652	12	11.485	12.922	25.479	22	9.678	11.031	21.432
3	6.866	7.480	12.634	13	6.874	7.591	13.982	23	8.543	9.506	17.306
4	8.315	9.161	14.507	14	9.823	10.924	20.596	24	8.435	9.350	16.772
5	10.539	11.627	20.604	15	9.025	10.143	18.925	25	16.406	17.919	28.436
6	7.354	8.176	15.426	16	8.403	9.261	16.850	26	11.635	12.754	20.154
7	10.688	11.890	23.560	17	11.038	12.124	21.098	27	7.755	8.515	15.522
8	8.838	9.964	20.483	18	9.519	10.498	18.497	28	8.993	9.950	19.178
9	9.220	10.450	19.260	19	11.941	13.329	26.547	29	8.785	9.698	19.976
10	9.023	10.802	18.417	20	10.817	11.998	21.255	30	9.645	10.713	20.382
								31	7.897	8.821	16.310

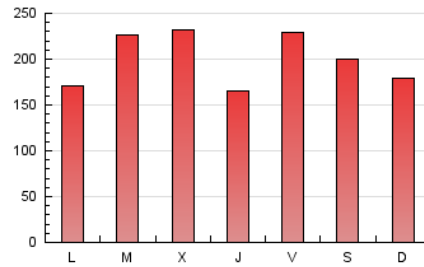
#### 4. Gráficas (Nacional e Internacional)

##### 4.1 Por día de la semana (promedio)

N. únicos / Visitas (x 100)

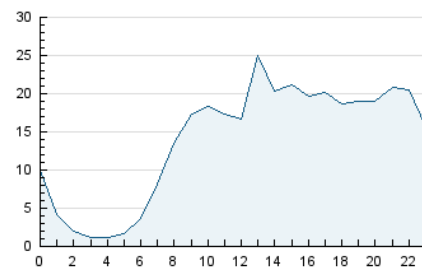


Páginas (x 100)

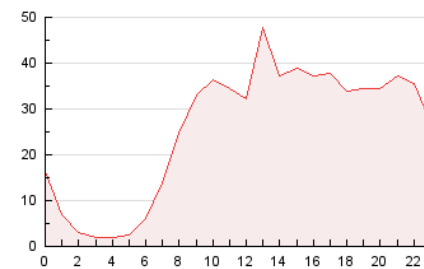


##### 4.2 Por franja horaria (promedio)

Visitas (x 1000)

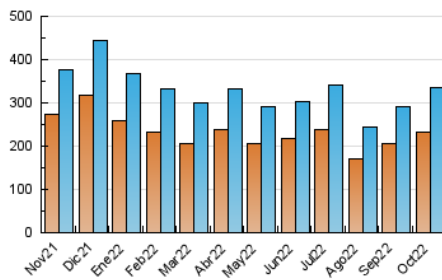


Páginas (x 1000)

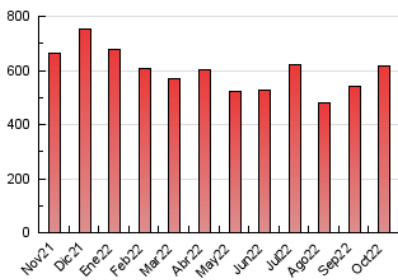


##### 4.3 Por meses

N. únicos / Visitas (x 1000)



Páginas (x 1000)





## INFORMACION Y CONTROL DE PUBLICACIONES, S.A.

Velázquez, 46, 1º Drcha - Tel. 91 435 00 32 Fax 91 435 96 05 - 28001 - MADRID  
 Av. Diagonal 497, 5a planta - Tel 93 439 24 18 Fax 93 419 25 34 - 08029 - BARCELONA

### Anexo - Tráfico Nacional

**Título:** TIMEOUT.CAT  
**URL Primaria:** http://www.timeout.cat  
**Editor:** Time Out Spain Media, S.L.  
**Domicilio:** Plaça Reial, 18 1r pis  
**Ciudad:** 08002 BARCELONA  
**Teléfono:** 93 667 78 90  
**Fax:**  
**E-mail:**  
**Clasificación:** Noticias e Información  
**Sub-Clasificación:** Noticias globales y actualidad



#### 1. Cifras totales y promedios (Nacional)

MES - AÑO	NAVEGADORES UNICOS	VISITAS	PAGINAS
Octubre - 2022	221.308	322.282	596.165
<b>PROMEDIO DIARIO</b>	<b>9.323</b>	<b>10.396</b>	<b>19.231</b>
<b>PROMEDIO LUNES-VIERNES</b>	<b>9.646</b>	<b>10.740</b>	<b>19.597</b>
<b>PROMEDIO SABADO-DOMINGO</b>	<b>8.644</b>	<b>9.675</b>	<b>18.462</b>
<b>PAGINAS / VISITAS</b>	<b>1,85</b>		
<b>DURACION MEDIA VISITAS</b>	<b>0:01:41</b>		
<b>DURACION MEDIA PAGINAS</b>	<b>0:01:59</b>		

#### 2. Secciones (Nacional)

	PAGINAS	%
<b>HOME</b>	19.111	3.21 %
<b>RESTO</b>	577.054	96.79 %

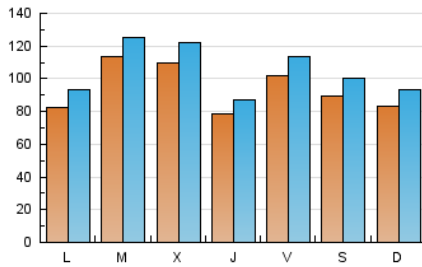
#### 3. Por día del mes (Nacional)

Día	N. únicos	Visitas	Páginas	Día	N. únicos	Visitas	Páginas	Día	N. únicos	Visitas	Páginas
1	9.685	10.700	18.873	11	12.909	14.382	28.157	21	12.379	13.952	27.254
2	7.096	7.967	15.213	12	11.112	12.532	24.933	22	9.361	10.687	20.912
3	6.528	7.118	12.105	13	6.526	7.216	13.392	23	8.234	9.166	16.732
4	7.626	8.427	13.522	14	9.469	10.525	19.987	24	8.120	9.005	16.253
5	10.000	11.072	19.823	15	8.749	9.847	18.514	25	15.625	17.143	27.317
6	7.031	7.839	14.935	16	8.086	8.934	16.383	26	11.081	12.209	19.335
7	10.309	11.475	22.937	17	10.539	11.624	20.369	27	7.399	8.108	14.874
8	8.529	9.612	19.921	18	9.145	10.105	17.906	28	8.600	9.526	18.566
9	8.905	10.093	18.735	19	11.535	12.878	25.735	29	8.521	9.390	19.488
10	8.647	10.381	17.803	20	10.439	11.581	20.624	30	9.271	10.353	19.849
								31	7.543	8.435	15.718

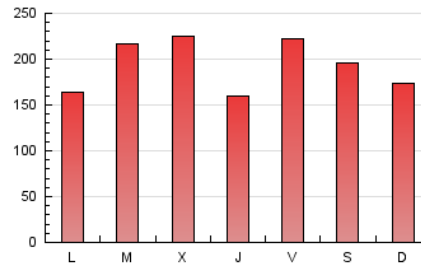
#### 4. Gráficas (Nacional)

##### 4.1 Por día de la semana (promedio)

N. únicos / Visitas (x 100)

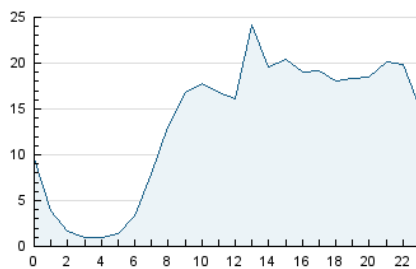


Páginas (x 100)

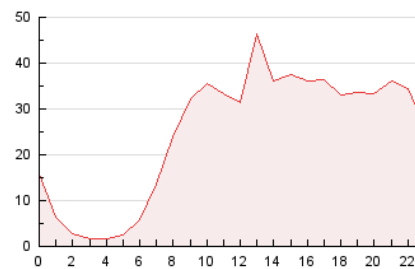


##### 4.2 Por franja horaria (promedio)

Visitas\_ (x 1000)

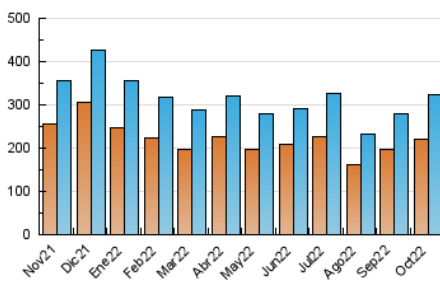


Páginas (x 1000)

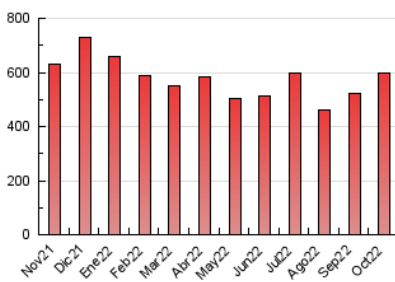


##### 4.3 Por meses

N. únicos / Visitas (x 1000)



Páginas (x 1000)



## 5. Observaciones

Este Medio Electrónico de Comunicación ha sido medido por la herramienta Google Analytics de Google (Universal Analytics)

## 6. Definiciones básicas (Para más información ver Normas Técnicas para el Control de los Medios Electrónicos de Comunicación)

### Página Vista:

Conjunto de ficheros enviado a un usuario como resultado de una petición del mismo recibida por el servidor. Cuando la página está formada por varios marcos (frames), el conjunto de los mismos tendrá, a efectos de cómputo, la consideración de una página unitaria.

### Visita:

Una secuencia ininterrumpida de páginas servidas a un usuario válido. Si dicho usuario no realiza peticiones de páginas en un periodo de tiempo (30 min) la siguiente petición constituirá el inicio de una nueva visita.

### Navegador Único:

Total de combinaciones únicas de una dirección IP y un identificador adicional. Los medios pueden utilizar cookies o el Identificador de Alta de registro.

### Duración Página Vista:

Tiempo acumulado en segundos de todas las páginas vistas (en visitas de dos o más páginas vistas), dividido por el número total de páginas vistas.

### Duración Visita:

Tiempo en segundos de todas las visitas de dos o más páginas vistas, dividido por el número total de visitas de dos o más páginas vistas.

### Tráfico nacional:

Audiencia/difusión correspondiente a España medida en base a los datos de las direcciones IP registradas por el sistema de medición.

## 7. Opinión

De OJDinteractiva, la división de INFORMACIÓN Y CONTROL DE PUBLICACIONES S.A.:

Hemos examinado la información facilitada por el editor del medio electrónico para el periodo que comprende la presente certificación.

Nuestro examen se ha realizado de acuerdo con las normas y procedimientos establecidos en las Normas Técnicas para el Control de los Medios Electrónicos de Comunicación.

En nuestra opinión, la presente acta presenta razonablemente la difusión/audiencia registrada por este medio electrónico.

### ADVERTENCIA:

El trabajo de OJDinteractiva, la división de INFORMACIÓN Y CONTROL DE PUBLICACIONES S.A (INTROL) se limita a la realización de pruebas para la revisión de los datos de recuento suministrados por el editor con la finalidad de expresar una opinión sobre la razonabilidad de dichos datos de acuerdo con las Normas Técnicas para el control de los MEC. Por tanto, INTROL no acepta responsabilidad alguna por las inexactitudes o errores que puedan existir en los datos de recuento. Tampoco acepta ninguna responsabilidad por la falsedad en los datos de recuento recibidos del editor, ni por otros datos de medición que no están incluidos en el análisis.

Noviembre - 2022

OJDinteractiva