



## INFORMACION Y CONTROL DE PUBLICACIONES, S.A.

Velázquez, 46, 1º Drcha - Tel. 91 435 00 32 Fax 91 435 96 05 - 28001 - MADRID  
 Entença, 218 Entr. 7 - Tel 93 439 24 18 Fax 93 419 25 34 - 08029 - BARCELONA

**Título:** TIMEOUT.CAT  
**URL Primaria:** http://www.timeout.cat  
**Editor:** Time Out Spain Media, S.L.  
**Domicilio:** Plaça Reial, 18 1r pis  
**Ciudad:** 08002 BARCELONA  
**Teléfono:** 93 667 78 90  
**Fax:**  
**E-mail:**  
**Clasificación:** Noticias e Información  
**Sub-Clasificación:** Noticias globales y actualidad



### 1. Cifras totales y promedios (Nacional e Internacional)

MES - AÑO	NAVEGADORES UNICOS	VISITAS	PAGINAS
Septiembre - 2020	314.718	472.157	806.049
<b>PROMEDIO DIARIO</b>	<b>14.297</b>	<b>15.739</b>	<b>26.868</b>
<b>PROMEDIO LUNES-VIERNES</b>	12.833	14.183	24.708
<b>PROMEDIO SABADO-DOMINGO</b>	18.322	20.016	32.808
<b>PAGINAS / VISITAS</b>	1,71		
<b>DURACION MEDIA VISITAS</b>	0:01:21		
<b>DURACION MEDIA PAGINAS</b>	0:01:55		

### 2. Secciones (Nacional e Internacional)

	PAGINAS	%
<b>HOME</b>	23.107	2.87 %
<b>RESTO</b>	782.942	97.13 %

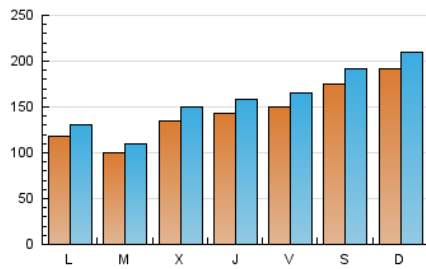
### 3. Por día del mes (Nacional e Internacional)

Día	N. únicos	Visitas	Páginas	Día	N. únicos	Visitas	Páginas	Día	N. únicos	Visitas	Páginas
1	11.397	12.624	20.446	11	22.149	25.023	43.976	21	12.703	13.912	22.246
2	12.632	13.775	24.365	12	21.990	24.275	37.787	22	11.012	12.190	21.119
3	11.051	12.169	20.720	13	22.447	23.871	34.546	23	16.441	18.276	35.000
4	14.355	15.593	28.598	14	9.047	9.915	16.229	24	13.377	14.765	28.853
5	15.688	17.288	31.412	15	8.027	8.809	14.452	25	9.183	10.142	19.653
6	16.821	18.394	30.535	16	16.349	18.100	30.773	26	10.022	10.978	21.470
7	17.610	19.790	32.024	17	12.709	13.865	22.638	27	12.936	15.108	26.037
8	13.131	14.334	23.723	18	14.403	15.532	27.349	28	7.994	8.843	14.473
9	15.173	16.734	30.693	19	22.412	23.949	39.703	29	6.407	7.016	11.917
10	20.072	22.661	39.842	20	24.259	26.262	40.977	30	7.104	7.964	14.493

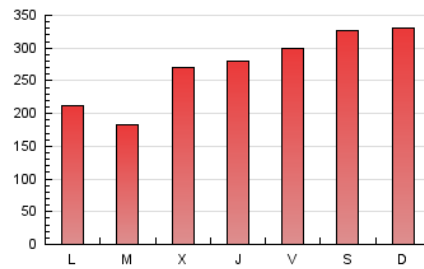
#### 4. Gráficas (Nacional e Internacional)

##### 4.1 Por día de la semana (promedio)

N. únicos / Visitas (x 100)

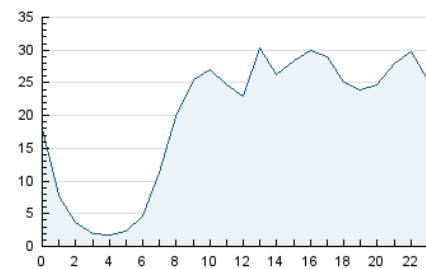


Páginas (x 100)

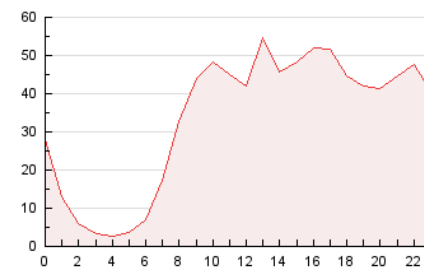


##### 4.2 Por franja horaria (promedio)

Visitas (x 1000)

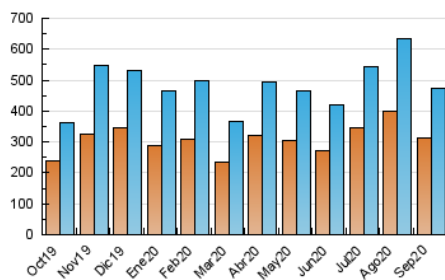


Páginas (x 1000)

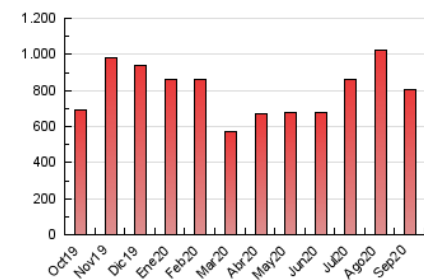


##### 4.3 Por meses

N. únicos / Visitas (x 1000)



Páginas (x 1000)





## INFORMACION Y CONTROL DE PUBLICACIONES, S.A.

Velázquez, 46, 1º Drcha - Tel. 91 435 00 32 Fax 91 435 96 05 - 28001 - MADRID  
 Entença, 218 Entr. 7 - Tel 93 439 24 18 Fax 93 419 25 34 - 08029 - BARCELONA

### Anexo - Tráfico Nacional

**Título:** TIMEOUT.CAT  
**URL Primaria:** http://www.timeout.cat  
**Editor:** Time Out Spain Media, S.L.  
**Domicilio:** Plaça Reial, 18 1r pis  
**Ciudad:** 08002 BARCELONA  
**Teléfono:** 93 667 78 90  
**Fax:**  
**E-mail:**  
**Clasificación:** Noticias e Información  
**Sub-Clasificación:** Noticias globales y actualidad



#### 1. Cifras totales y promedios (Nacional)

MES - AÑO	NAVEGADORES UNICOS	VISITAS	PAGINAS
Septiembre - 2020	305.124	458.977	788.319
<b>PROMEDIO DIARIO</b>	<b>13.889</b>	<b>15.299</b>	<b>26.277</b>
<b>PROMEDIO LUNES-VIERNES</b>	<b>12.431</b>	<b>13.745</b>	<b>24.112</b>
<b>PROMEDIO SABADO-DOMINGO</b>	<b>17.899</b>	<b>19.573</b>	<b>32.232</b>
<b>PAGINAS / VISITAS</b>	<b>1,72</b>		
<b>DURACION MEDIA VISITAS</b>	<b>0:01:22</b>		
<b>DURACION MEDIA PAGINAS</b>	<b>0:01:55</b>		

#### 2. Secciones (Nacional)

	PAGINAS	%
<b>HOME</b>	22.122	2.81 %
<b>RESTO</b>	766.197	97.19 %

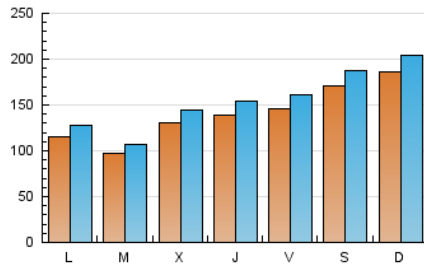
#### 3. Por día del mes (Nacional)

Día	N. únicos	Visitas	Páginas	Día	N. únicos	Visitas	Páginas	Día	N. únicos	Visitas	Páginas
1	11.028	12.237	19.902	11	21.699	24.538	43.329	21	12.300	13.483	21.635
2	12.142	13.290	23.661	12	21.473	23.732	37.063	22	10.646	11.770	20.559
3	10.677	11.777	20.191	13	21.914	23.319	33.848	23	15.965	17.741	34.271
4	13.911	15.093	27.874	14	8.799	9.626	15.840	24	13.033	14.406	28.359
5	15.269	16.868	30.830	15	7.765	8.522	14.074	25	8.869	9.836	19.214
6	16.333	17.897	29.921	16	15.756	17.482	29.940	26	9.755	10.702	21.104
7	17.096	19.206	31.227	17	12.251	13.357	21.980	27	12.624	14.752	25.552
8	12.729	13.882	23.049	18	13.877	14.995	26.654	28	7.731	8.555	14.108
9	14.686	16.169	29.921	19	22.020	23.534	39.176	29	6.165	6.751	11.595
10	19.522	22.007	38.996	20	23.805	25.777	40.361	30	6.827	7.673	14.085

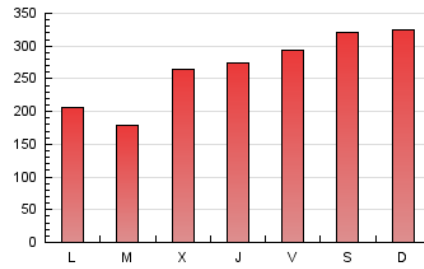
#### 4. Gráficas (Nacional)

##### 4.1 Por día de la semana (promedio)

N. únicos / Visitas (x 100)

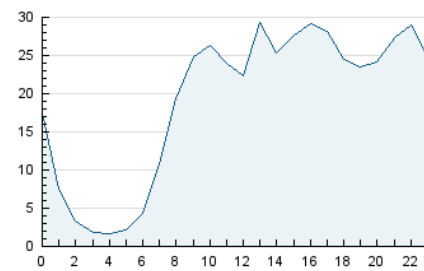


Páginas (x 100)

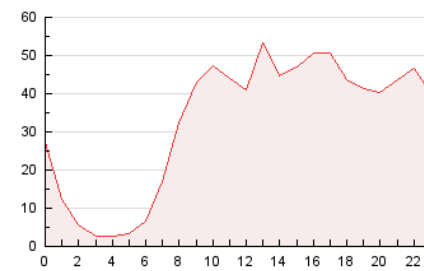


##### 4.2 Por franja horaria (promedio)

Visitas (x 1000)

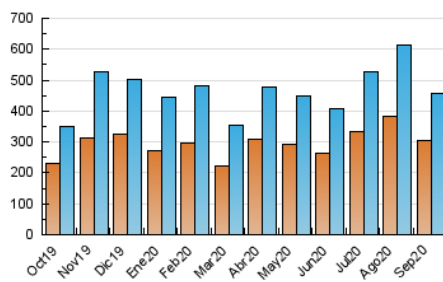


Páginas (x 1000)

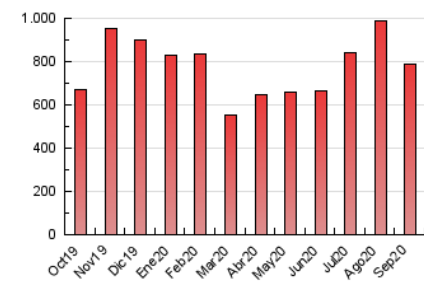


##### 4.3 Por meses

N. únicos / Visitas (x 1000)



Páginas (x 1000)



## 5. Observaciones

Este Medio Electrónico de Comunicación ha sido medido por la herramienta Google Analytics de Google

## 6. Definiciones básicas (Para más información ver Normas Técnicas para el Control de los Medios Electrónicos de Comunicación)

### Página Vista:

Conjunto de ficheros enviado a un usuario como resultado de una petición del mismo recibida por el servidor. Cuando la página está formada por varios marcos (frames), el conjunto de los mismos tendrá, a efectos de cómputo, la consideración de una página unitaria.

### Visita:

Una secuencia ininterrumpida de páginas servidas a un usuario válido. Si dicho usuario no realiza peticiones de páginas en un periodo de tiempo (30 min) la siguiente petición constituirá el inicio de una nueva visita.

### Navegador Único:

Total de combinaciones únicas de una dirección IP y un identificador adicional. Los medios pueden utilizar cookies o el Identificador de Alta de registro.

### Duración Página Vista:

Tiempo acumulado en segundos de todas las páginas vistas (en visitas de dos o más páginas vistas), dividido por el número total de páginas vistas.

### Duración Visita:

Tiempo en segundos de todas las visitas de dos o más páginas vistas, dividido por el número total de visitas de dos o más páginas vistas.

### Tráfico nacional:

Audiencia/difusión correspondiente a España medida en base a los datos de las direcciones IP registradas por el sistema de medición.

## 7. Opinión

De OJDinteractiva, la división de INFORMACIÓN Y CONTROL DE PUBLICACIONES S.A.:

Hemos examinado la información facilitada por el editor del medio electrónico para el periodo que comprende la presente certificación.

Nuestro examen se ha realizado de acuerdo con las normas y procedimientos establecidos en las Normas Técnicas para el Control de los Medios Electrónicos de Comunicación.

En nuestra opinión, la presente acta presenta razonablemente la difusión/audiencia registrada por este medio electrónico.

### ADVERTENCIA:

El trabajo de OJDinteractiva, la división de INFORMACIÓN Y CONTROL DE PUBLICACIONES S.A (INTROL) se limita a la realización de pruebas para la revisión de los datos de recuento suministrados por el editor con la finalidad de expresar una opinión sobre la razonabilidad de dichos datos de acuerdo con las Normas Técnicas para el control de los MEC.

Por tanto, INTROL no acepta responsabilidad alguna por las inexactitudes o errores que puedan existir en los datos de recuento. Tampoco acepta ninguna responsabilidad por la falsedad en los datos de recuento recibidos del editor, ni por otros datos de medición que no están incluidos en el análisis.

Octubre - 2020

OJDinteractiva