



## INFORMACION Y CONTROL DE PUBLICACIONES, S.A.

Velázquez, 46, 1º Drcha - Tel. 91 435 00 32 Fax 91 435 96 05 - 28001 - MADRID  
 Entença, 218 Entr. 7 - Tel 93 439 24 18 Fax 93 419 25 34 - 08029 - BARCELONA

**Título:** TIMEOUT.CAT  
**URL Primaria:** http://www.timeout.cat  
**Editor:** Time Out Spain Media, S.L.  
**Domicilio:** Plaça Reial, 18 1r pis  
**Ciudad:** 08002 BARCELONA  
**Teléfono:** 93 667 78 90  
**Fax:**  
**E-mail:**  
**Clasificación:** Noticias e Información  
**Sub-Clasificación:** Noticias globales y actualidad



### 1. Cifras totales y promedios (Nacional e Internacional)

MES - AÑO	NAVEGADORES UNICOS	VISITAS	PAGINAS
Febrero - 2019	227.986	339.711	703.256
<b>PROMEDIO DIARIO</b>	<b>10.951</b>	<b>12.133</b>	<b>25.116</b>
<b>PROMEDIO LUNES-VIERNES</b>	10.780	11.910	23.603
<b>PROMEDIO SABADO-DOMINGO</b>	11.381	12.689	28.899
<b>PAGINAS / VISITAS</b>	2,07		
<b>DURACION MEDIA VISITAS</b>	0:01:45		
<b>DURACION MEDIA PAGINAS</b>	0:01:39		

### 2. Secciones (Nacional e Internacional)

	PAGINAS	%
<b>HOME</b>	42.453	6.04 %
<b>RESTO</b>	660.803	93.96 %

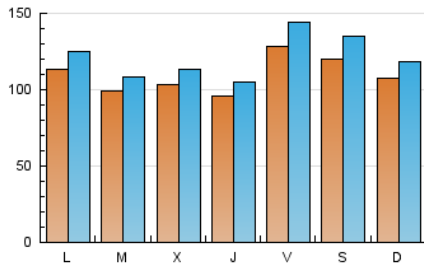
### 3. Por día del mes (Nacional e Internacional)

Día	N. únicos	Visitas	Páginas	Día	N. únicos	Visitas	Páginas	Día	N. únicos	Visitas	Páginas
1	12.570	14.021	31.984	11	11.357	12.644	24.664	21	7.670	8.406	17.062
2	12.132	13.672	33.419	12	10.456	11.485	21.056	22	11.972	13.417	28.951
3	10.987	12.164	26.634	13	11.553	12.784	23.593	23	11.335	12.571	29.483
4	11.739	12.919	25.332	14	9.204	9.985	19.542	24	10.185	11.348	23.816
5	10.373	11.288	22.965	15	13.535	15.411	31.528	25	10.452	11.651	21.102
6	10.733	11.685	23.405	16	12.868	14.458	30.139	26	8.995	9.815	19.001
7	12.641	13.864	26.644	17	12.211	13.454	26.542	27	8.833	9.795	19.226
8	13.168	14.731	34.499	18	11.631	12.858	23.016	28	8.905	9.861	18.354
9	11.818	13.360	35.266	19	9.725	10.654	19.514				
10	9.509	10.482	25.893	20	10.080	10.928	20.626				

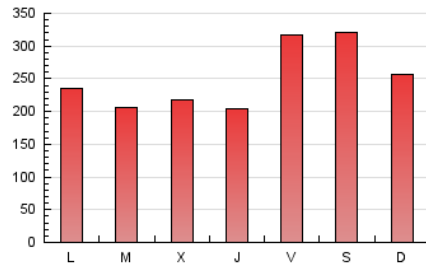
4. Gráficas (Nacional e Internacional)

4.1 Por día de la semana (promedio)

N. únicos / Visitas (x 100)

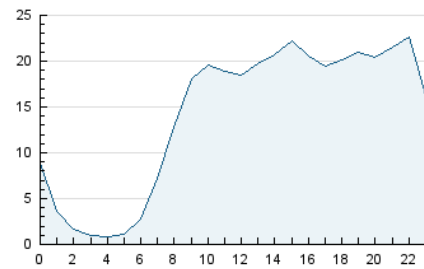


Páginas (x 100)

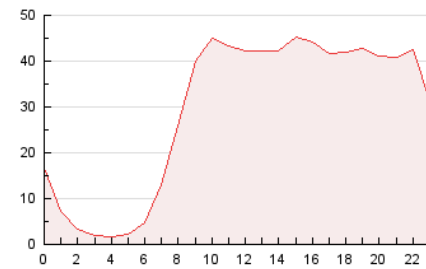


4.2 Por franja horaria (promedio)

Visitas (x 1000)

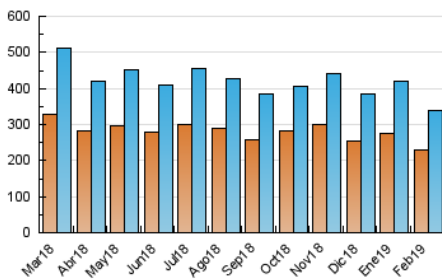


Páginas (x 1000)

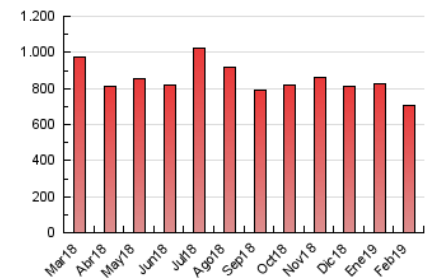


4.3 Por meses

N. únicos / Visitas (x 1000)



Páginas (x 1000)





## INFORMACION Y CONTROL DE PUBLICACIONES, S.A.

Velázquez, 46, 1º Drcha - Tel. 91 435 00 32 Fax 91 435 96 05 - 28001 - MADRID  
 Entença, 218 Entr. 7 - Tel 93 439 24 18 Fax 93 419 25 34 - 08029 - BARCELONA

### Anexo - Tráfico Nacional

**Título:** TIMEOUT.CAT  
**URL Primaria:** http://www.timeout.cat  
**Editor:** Time Out Spain Media, S.L.  
**Domicilio:** Plaça Reial, 18 1r pis  
**Ciudad:** 08002 BARCELONA  
**Teléfono:** 93 667 78 90  
**Fax:**  
**E-mail:**  
**Clasificación:** Noticias e Información  
**Sub-Clasificación:** Noticias globales y actualidad



#### 1. Cifras totales y promedios (Nacional)

MES - AÑO	NAVEGADORES UNICOS	VISITAS	PAGINAS
Febrero - 2019	219.873	329.047	684.471
<b>PROMEDIO DIARIO</b>	<b>10.600</b>	<b>11.752</b>	<b>24.445</b>
<b>PROMEDIO LUNES-VIERNES</b>	<b>10.404</b>	<b>11.501</b>	<b>22.885</b>
<b>PROMEDIO SABADO-DOMINGO</b>	<b>11.089</b>	<b>12.378</b>	<b>28.345</b>
<b>PAGINAS / VISITAS</b>	<b>2,08</b>		
<b>DURACION MEDIA VISITAS</b>	<b>0:01:46</b>		
<b>DURACION MEDIA PAGINAS</b>	<b>0:01:39</b>		

#### 2. Secciones (Nacional)

	PAGINAS	%
<b>HOME</b>	41.275	6.03 %
<b>RESTO</b>	643.196	93.97 %

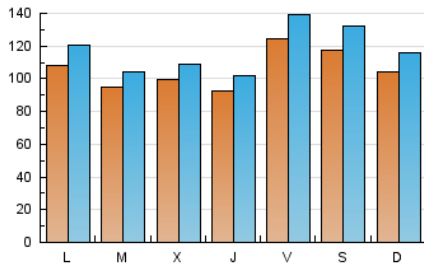
#### 3. Por día del mes (Nacional)

Día	N. únicos	Visitas	Páginas	Día	N. únicos	Visitas	Páginas	Día	N. únicos	Visitas	Páginas
1	12.218	13.622	31.206	11	10.967	12.197	23.907	21	7.418	8.108	16.568
2	11.852	13.362	32.895	12	10.067	11.096	20.350	22	11.580	13.002	28.201
3	10.702	11.863	26.099	13	11.253	12.332	22.830	23	11.006	12.219	28.872
4	11.247	12.478	24.573	14	8.881	9.633	18.978	24	9.888	11.044	23.281
5	10.000	10.904	22.212	15	13.084	14.911	30.650	25	9.989	11.152	20.295
6	10.397	11.317	22.706	16	12.610	14.135	29.580	26	8.597	9.421	18.320
7	12.245	13.448	25.877	17	11.863	13.110	25.987	27	8.479	9.417	18.575
8	12.740	14.278	33.639	18	11.191	12.367	22.285	28	8.575	9.498	17.770
9	11.514	13.074	34.693	19	9.416	10.305	18.950				
10	9.280	10.217	25.355	20	9.730	10.537	19.817				

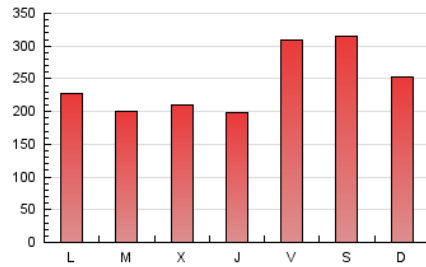
#### 4. Gráficas (Nacional)

##### 4.1 Por día de la semana (promedio)

N. únicos / Visitas (x 100)

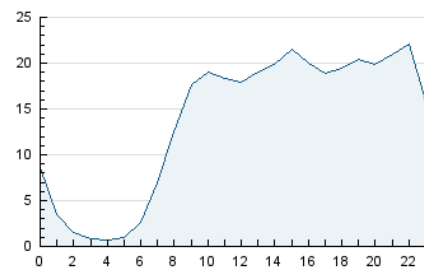


Páginas (x 100)

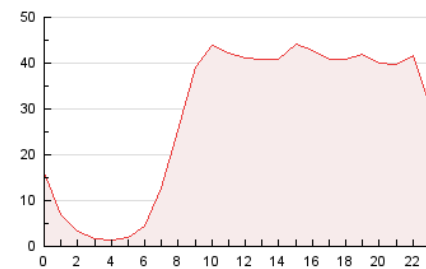


##### 4.2 Por franja horaria (promedio)

Visitas (x 1000)

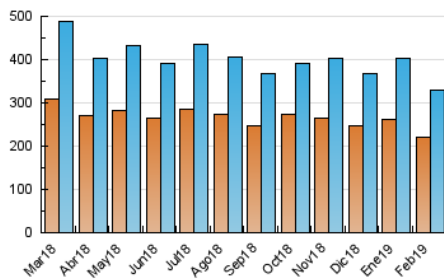


Páginas (x 1000)

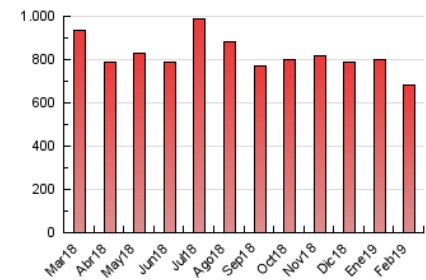


##### 4.3 Por meses

N. únicos / Visitas (x 1000)



Páginas (x 1000)



## 5. Observaciones

Este Medio Electrónico de Comunicación ha sido medido por la herramienta Google Analytics de Google

## 6. Definiciones básicas (Para más información ver Normas Técnicas para el Control de los Medios Electrónicos de Comunicación)

### Página Vista:

Conjunto de ficheros enviado a un usuario como resultado de una petición del mismo recibida por el servidor. Cuando la página está formada por varios marcos (frames), el conjunto de los mismos tendrá, a efectos de cómputo, la consideración de una página unitaria.

### Visita:

Una secuencia ininterrumpida de páginas servidas a un usuario válido. Si dicho usuario no realiza peticiones de páginas en un periodo de tiempo (30 min) la siguiente petición constituirá el inicio de una nueva visita.

### Navegador Único:

Total de combinaciones únicas de una dirección IP y un identificador adicional. Los medios pueden utilizar cookies o el Identificador de Alta de registro.

### Duración Página Vista:

Tiempo acumulado en segundos de todas las páginas vistas (en visitas de dos o más páginas vistas), dividido por el número total de páginas vistas.

### Duración Visita:

Tiempo en segundos de todas las visitas de dos o más páginas vistas, dividido por el número total de visitas de dos o más páginas vistas.

### Tráfico nacional:

Audiencia/difusión correspondiente a España medida en base a los datos de las direcciones IP registradas por el sistema de medición.

## 7. Opinión

De OJDinteractiva, la división de INFORMACIÓN Y CONTROL DE PUBLICACIONES S.A.:

Hemos examinado la información facilitada por el editor del medio electrónico para el periodo que comprende la presente certificación.

Nuestro examen se ha realizado de acuerdo con las normas y procedimientos establecidos en las Normas Técnicas para el Control de los Medios Electrónicos de Comunicación.

En nuestra opinión, la presente acta presenta razonablemente la difusión/audiencia registrada por este medio electrónico.

### ADVERTENCIA:

El trabajo de OJDinteractiva, la división de INFORMACIÓN Y CONTROL DE PUBLICACIONES S.A (INTROL) se limita a la realización de pruebas para la revisión de los datos de recuento suministrados por el editor con la finalidad de expresar una opinión sobre la razonabilidad de dichos datos de acuerdo con las Normas Técnicas para el control de los MEC.

Por tanto, INTROL no acepta responsabilidad alguna por las inexactitudes o errores que puedan existir en los datos de recuento. Tampoco acepta ninguna responsabilidad por la falsedad en los datos de recuento recibidos del editor, ni por otros datos de medición que no están incluidos en el análisis.

Marzo - 2019

OJDinteractiva