



INFORMACION Y CONTROL DE PUBLICACIONES, S.A.

Velázquez, 46, 1º Drcha - Tel. 91 435 00 32 Fax 91 435 96 05 - 28001 - MADRID
Av. Diagonal 497, 5a planta - Tel 93 439 24 18 Fax 93 419 25 34 - 08029 - BARCELONA

Título: NOTICIAS DE NAVARRA
URL Primaria: http://www.noticiasdenavarra.com
Editor: Zeroa Multimedia, S.A.
Domicilio: Pol. Industrial Areta, Altzutzate, 8
Ciudad: 31620 NAVARRA
Teléfono: 948 33 25 33
Fax: 948 33 25 21
E-mail: www@noticiasdenavarra.com
Clasificación: Noticias e Información
Sub-Clasificación: Noticias globales y actualidad

Noticias de Navarra

1. Cifras totales y promedios (Nacional e Internacional)

MES - AÑO	NAVEGADORES UNICOS	VISITAS	PAGINAS
Diciembre - 2024	2.630.244	7.526.144	15.498.380
PROMEDIO DIARIO	180.792	246.271	499.881
PROMEDIO LUNES-VIERNES	180.508	245.172	495.881
PROMEDIO SABADO-DOMINGO	181.487	248.956	509.661
PAGINAS / VISITAS	2,03		
DURACION MEDIA VISITAS	0:03:14		
TIEMPO INTERACCIÓN MEDIO	0:04:05		

2. Secciones (Nacional e Internacional)

	PAGINAS	%
HOME	4.096.256	26.43 %
RESTO	11.400.066	73.57 %

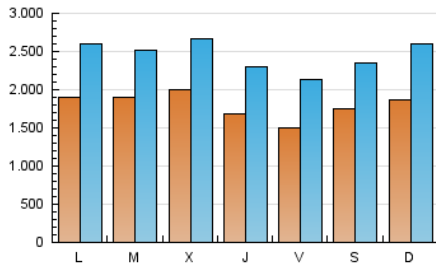
3. Por día del mes (Nacional e Internacional)

Día	N. únicos	Visitas	Páginas	Día	N. únicos	Visitas	Páginas	Día	N. únicos	Visitas	Páginas
1	151.213	204.382	441.449	11	214.691	292.178	585.077	21	229.685	297.058	568.556
2	217.678	278.768	543.234	12	200.015	263.796	513.919	22	240.621	328.632	677.829
3	209.101	273.501	516.420	13	160.412	219.903	455.808	23	159.944	220.446	456.628
4	173.381	235.286	484.596	14	134.069	185.624	377.379	24	135.378	182.653	359.281
5	169.706	236.031	512.327	15	150.948	204.636	424.749	25	165.351	211.017	395.910
6	158.334	240.666	481.373	16	172.418	248.143	535.985	26	131.225	184.732	420.476
7	200.271	270.878	528.449	17	236.034	313.769	594.364	27	138.608	188.639	434.740
8	247.133	355.480	698.755	18	247.860	326.947	600.036	28	135.514	186.479	421.023
9	241.075	334.865	657.003	19	174.395	236.655	506.971	29	143.930	207.432	448.757
10	217.091	295.105	581.964	20	142.990	201.928	443.020	30	156.830	213.998	449.842
								31	148.666	194.763	380.402

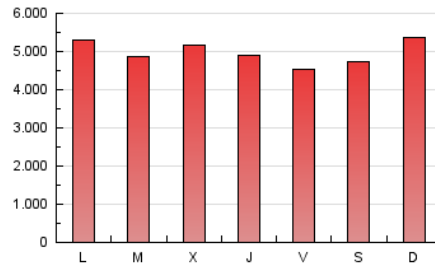
4. Gráficas (Nacional e Internacional)

4.1 Por día de la semana (promedio)

N. únicos / Visitas (x 100)

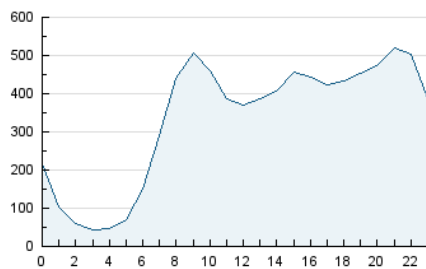


Páginas (x 100)

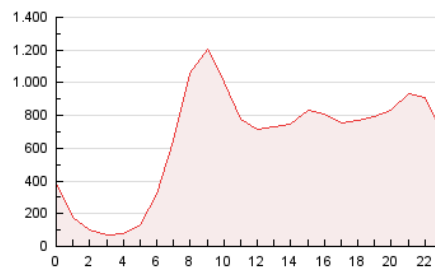


4.2 Por franja horaria (promedio)

Visitas_ (x 1000)

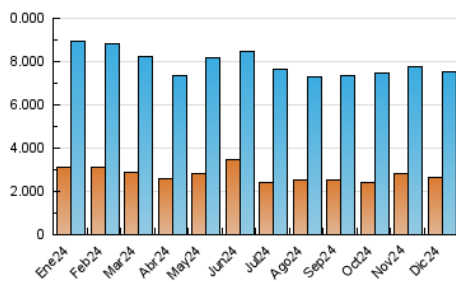


Páginas (x 1000)

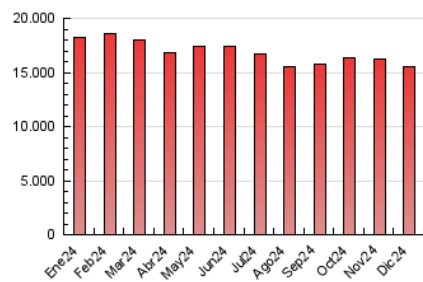


4.3 Por meses

N. únicos / Visitas (x 1000)



Páginas (x 1000)





INFORMACION Y CONTROL DE PUBLICACIONES, S.A.

Velázquez, 46, 1ª Drcha - Tel. 91 435 00 32 Fax 91 435 96 05 - 28001 - MADRID
Av. Diagonal 497, 5a planta - Tel 93 439 24 18 Fax 93 419 25 34 - 08029 - BARCELONA

Anexo - Tráfico Nacional

Título: NOTICIAS DE NAVARRA
URL Primaria: http://www.noticiasdenavarra.com
Editor: Zeroa Multimedia, S.A.
Domicilio: Pol. Industrial Areta, Altzutzate, 8
Ciudad: 31620 NAVARRA
Teléfono: 948 33 25 33
Fax: 948 33 25 21
E-mail: www@noticiasdenavarra.com
Clasificación: Noticias e Información
Sub-Clasificación: Noticias globales y actualidad

Noticias de Navarra

1. Cifras totales y promedios (Nacional)

MES - AÑO	NAVEGADORES UNICOS	VISITAS	PAGINAS
Diciembre - 2024	2.473.364	7.340.759	15.159.733
PROMEDIO DIARIO	175.151	239.564	488.958
PROMEDIO LUNES-VIERNES	175.399	238.923	485.382
PROMEDIO SABADO-DOMINGO	174.545	241.131	497.701
PAGINAS / VISITAS	2,04		
DURACION MEDIA VISITAS	0:03:15		
TIEMPO INTERACCIÓN MEDIO	0:04:14		

2. Secciones (Nacional)

	PAGINAS	%
HOME	4.026.823	26.57 %
RESTO	11.130.888	73.43 %

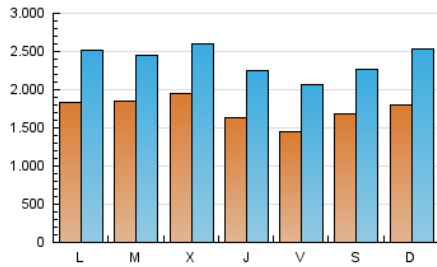
3. Por día del mes (Nacional)

Día	N. únicos	Visitas	Páginas	Día	N. únicos	Visitas	Páginas	Día	N. únicos	Visitas	Páginas
1	145.384	196.830	428.757	11	210.574	285.101	575.315	21	216.359	278.408	550.180
2	211.424	271.417	528.464	12	195.201	257.900	504.893	22	224.872	314.671	654.613
3	203.281	266.903	502.694	13	156.224	215.368	447.145	23	150.082	211.034	441.738
4	168.232	228.047	472.574	14	130.735	182.051	370.762	24	128.637	174.284	348.693
5	165.099	229.033	500.020	15	147.027	201.674	417.910	25	160.432	206.072	387.726
6	153.523	232.238	469.318	16	167.781	242.564	526.327	26	125.807	178.925	410.755
7	195.538	265.554	518.329	17	231.870	308.023	584.905	27	134.575	183.979	426.241
8	240.915	348.731	687.198	18	242.090	319.260	588.845	28	131.160	180.553	412.011
9	235.810	326.288	644.094	19	169.428	232.735	497.485	29	138.915	201.704	439.548
10	212.211	288.965	571.628	20	139.005	197.863	434.944	30	151.762	209.517	440.290
								31	145.729	190.787	374.309

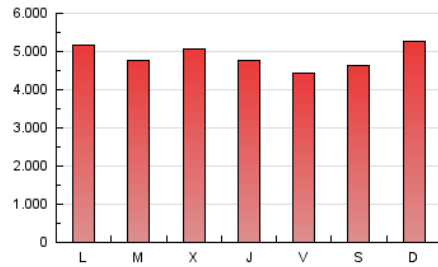
4. Gráficas (Nacional)

4.1 Por día de la semana (promedio)

N. únicos / Visitas (x 100)

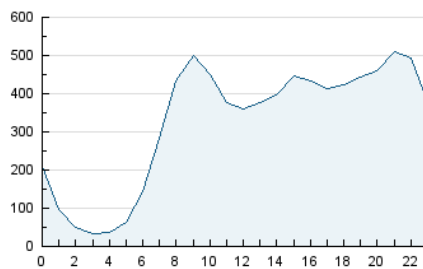


Páginas (x 100)

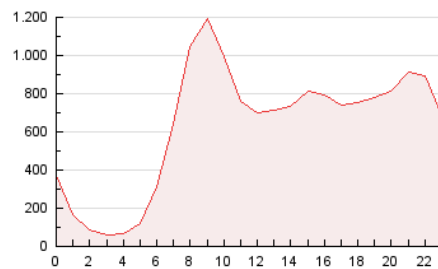


4.2 Por franja horaria (promedio)

Visitas_ (x 1000)

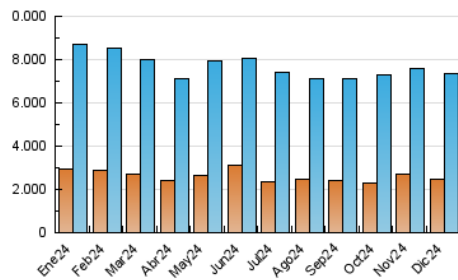


Páginas (x 1000)

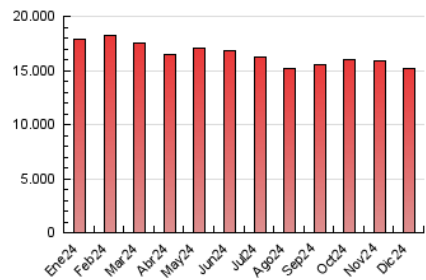


4.3 Por meses

N. únicos / Visitas (x 1000)



Páginas (x 1000)



5. Observaciones

Este Medio Electrónico de Comunicación ha sido medido por la herramienta Google Analytics de Google (GA4).

6. Definiciones básicas (Para más información ver Normas Técnicas para el Control de los Medios Electrónicos de Comunicación)

Página Vista:

Conjunto de ficheros enviado a un usuario como resultado de una petición del mismo recibida por el servidor. Cuando la página está formada por varios marcos (frames), el conjunto de los mismos tendrá, a efectos de cómputo, la consideración de una página unitaria.

Visita:

Una secuencia ininterrumpida de páginas servidas a un usuario válido. Si dicho usuario no realiza peticiones de páginas en un periodo de tiempo (30 min) la siguiente petición constituirá el inicio de una nueva visita.

Navegador Único:

Total de combinaciones únicas de una dirección IP y un identificador adicional. Los medios pueden utilizar cookies o el Identificador de Alta de registro.

Duración Página Vista:

Tiempo acumulado en segundos de todas las páginas vistas (en visitas de dos o más páginas vistas), dividido por el número total de páginas vistas.

Duración Visita:

Tiempo en segundos de todas las visitas de dos o más páginas vistas, dividido por el número total de visitas de dos o más páginas vistas.

Tráfico nacional:

Audiencia/difusión correspondiente a España medida en base a los datos de las direcciones IP registradas por el sistema de medición.

7. Opinión

De OJDinteractiva, la división de INFORMACIÓN Y CONTROL DE PUBLICACIONES S.A.:

Hemos examinado la información facilitada por el editor del medio electrónico para el periodo que comprende la presente certificación.

Nuestro examen se ha realizado de acuerdo con las normas y procedimientos establecidos en las Normas Técnicas para el Control de los Medios Electrónicos de Comunicación.

En nuestra opinión, la presente acta presenta razonablemente la difusión/audiencia registrada por este medio electrónico.

ADVERTENCIA:

El trabajo de OJDinteractiva, la división de INFORMACIÓN Y CONTROL DE PUBLICACIONES S.A (INTROL) se limita a la realización de pruebas para la revisión de los datos de recuento suministrados por el editor con la finalidad de expresar una opinión sobre la razonabilidad de dichos datos de acuerdo con las Normas Técnicas para el control de los MEC.

Por tanto, INTROL no acepta responsabilidad alguna por las inexactitudes o errores que puedan existir en los datos de recuento. Tampoco acepta ninguna responsabilidad por la falsedad en los datos de recuento recibidos del editor, ni por otros datos de medición que no están incluidos en el análisis.

- 2024

OJDinteractiva