



INFORMACION Y CONTROL DE PUBLICACIONES, S.A.

Velázquez, 46, 1º Drcha - Tel. 91 435 00 32 Fax 91 435 96 05 - 28001 - MADRID
Av. Diagonal 497, 5a planta - Tel 93 439 24 18 Fax 93 419 25 34 - 08029 - BARCELONA

Título: NOTICIAS DE NAVARRA
URL Primaria: http://www.noticiasdenavarra.com
Editor: Zeroa Multimedia, S.A.
Domicilio: Pol. Industrial Areta, Altzutzate, 8
Ciudad: 31620 NAVARRA
Teléfono: 948 33 25 33
Fax: 948 33 25 21
E-mail: www@noticiasdenavarra.com
Clasificación: Noticias e Información
Sub-Clasificación: Noticias globales y actualidad

Noticias de Navarra

1. Cifras totales y promedios (Nacional e Internacional)

MES - AÑO	NAVEGADORES UNICOS	VISITAS	PAGINAS
Diciembre - 2022	3.502.383	8.820.592	16.497.007
PROMEDIO DIARIO	223.594	284.535	532.162
PROMEDIO LUNES-VIERNES	232.735	296.249	556.132
PROMEDIO SABADO-DOMINGO	201.251	255.901	473.568
PAGINAS / VISITAS	1,87		
DURACION MEDIA VISITAS	0:02:00		
DURACION MEDIA PAGINAS	0:02:18		

2. Secciones (Nacional e Internacional)

	PAGINAS	%
HOME	4.653.197	28.21 %
RESTO	11.843.810	71.79 %

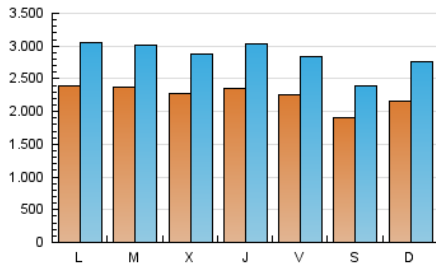
3. Por día del mes (Nacional e Internacional)

Día	N. únicos	Visitas	Páginas	Día	N. únicos	Visitas	Páginas	Día	N. únicos	Visitas	Páginas
1	191.916	257.898	546.402	11	271.315	340.704	600.292	21	181.505	244.002	491.792
2	210.895	267.282	508.892	12	322.839	397.258	661.901	22	214.286	295.207	612.965
3	194.103	247.710	475.301	13	227.229	290.526	563.893	23	155.030	209.517	431.524
4	220.667	277.901	517.744	14	216.471	283.335	571.208	24	154.279	196.939	369.544
5	244.214	304.824	535.962	15	314.225	385.964	684.065	25	156.615	207.368	393.006
6	305.144	378.239	627.143	16	306.628	371.026	649.990	26	216.374	281.050	526.863
7	216.146	275.161	500.742	17	207.614	259.329	480.306	27	237.134	299.690	559.348
8	193.713	251.762	491.230	18	213.565	281.141	520.804	28	296.360	348.556	607.816
9	215.070	281.327	547.861	19	175.486	234.853	470.662	29	258.575	324.965	613.488
10	233.275	289.911	528.767	20	182.117	239.938	463.490	30	238.808	295.099	567.658
								31	159.830	202.110	376.348

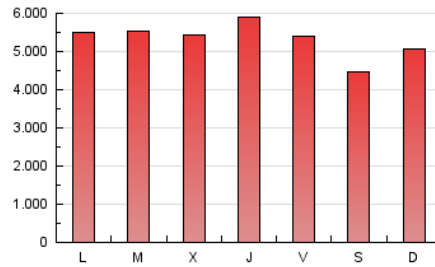
4. Gráficas (Nacional e Internacional)

4.1 Por día de la semana (promedio)

N. únicos / Visitas (x 100)

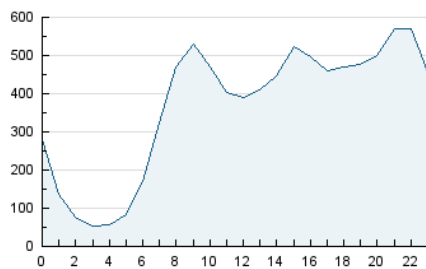


Páginas (x 100)

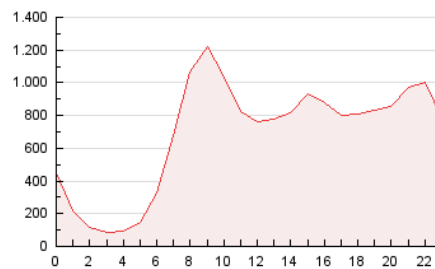


4.2 Por franja horaria (promedio)

Visitas_ (x 1000)

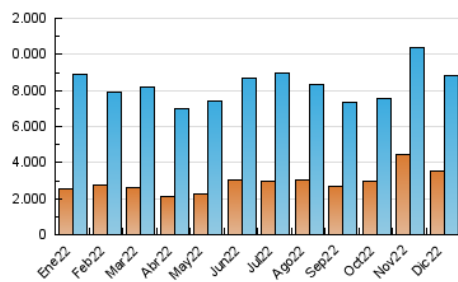


Páginas (x 1000)

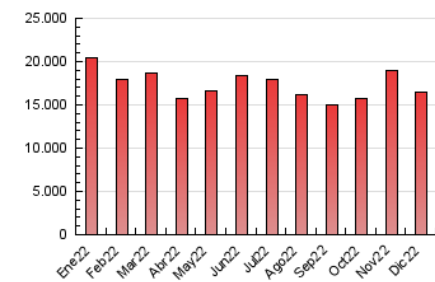


4.3 Por meses

N. únicos / Visitas (x 1000)



Páginas (x 1000)





INFORMACION Y CONTROL DE PUBLICACIONES, S.A.

Velázquez, 46, 1º Drcha - Tel. 91 435 00 32 Fax 91 435 96 05 - 28001 - MADRID
 Av. Diagonal 497, 5a planta - Tel 93 439 24 18 Fax 93 419 25 34 - 08029 - BARCELONA

Anexo - Tráfico Nacional

Título: NOTICIAS DE NAVARRA
URL Primaria: http://www.noticiasdenavarra.com
Editor: Zeroa Multimedia, S.A.
Domicilio: Pol. Industrial Areta, Altzutzate, 8
Ciudad: 31620 NAVARRA
Teléfono: 948 33 25 33
Fax: 948 33 25 21
E-mail: www@noticiasdenavarra.com
Clasificación: Noticias e Información
Sub-Clasificación: Noticias globales y actualidad

1. Cifras totales y promedios (Nacional)

MES - AÑO	NAVEGADORES UNICOS	VISITAS	PAGINAS
Diciembre - 2022	3.234.394	8.473.696	16.003.973
PROMEDIO DIARIO	213.575	273.345	516.257
PROMEDIO LUNES-VIERNES	222.382	284.758	539.631
PROMEDIO SABADO-DOMINGO	192.047	245.447	459.122
PAGINAS / VISITAS	1,89		
DURACION MEDIA VISITAS	0:02:02		
DURACION MEDIA PAGINAS	0:02:17		

2. Secciones (Nacional)

	PAGINAS	%
HOME	4.577.829	28.60 %
RESTO	11.426.144	71.40 %

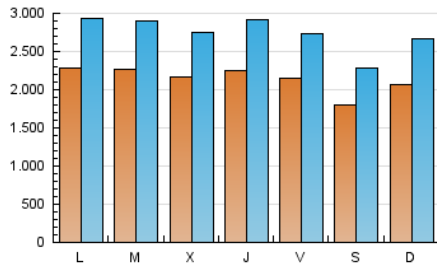
3. Por día del mes (Nacional)

Día	N. únicos	Visitas	Páginas	Día	N. únicos	Visitas	Páginas	Día	N. únicos	Visitas	Páginas
1	182.204	246.294	528.744	11	257.565	325.711	580.085	21	170.842	231.556	474.698
2	199.568	256.148	492.892	12	307.667	381.025	640.058	22	202.890	281.762	594.267
3	183.925	236.167	458.799	13	216.957	279.350	547.679	23	146.792	200.497	419.201
4	210.468	266.559	501.262	14	209.664	275.161	558.123	24	147.631	188.706	358.659
5	232.933	293.177	518.393	15	306.747	376.915	670.194	25	150.077	199.465	382.174
6	294.031	365.923	609.054	16	297.864	361.016	635.353	26	207.484	272.329	514.864
7	207.940	265.245	485.317	17	200.216	251.288	468.993	27	225.140	287.166	542.051
8	186.934	243.438	478.085	18	207.200	273.477	509.894	28	277.145	329.578	583.250
9	207.607	271.471	532.552	19	167.300	226.326	457.909	29	247.762	311.536	594.480
10	217.481	272.735	506.043	20	173.334	229.736	449.298	30	223.589	279.028	545.409
								31	153.861	194.911	366.193

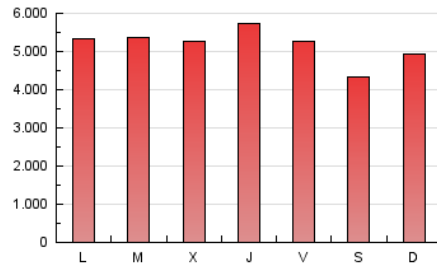
4. Gráficas (Nacional)

4.1 Por día de la semana (promedio)

N. únicos / Visitas (x 100)

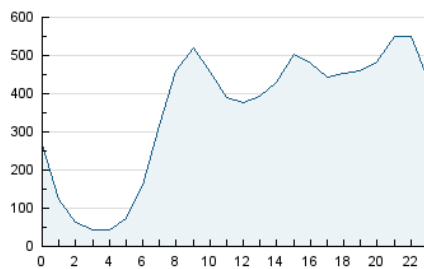


Páginas (x 100)

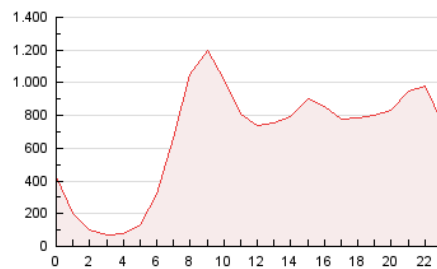


4.2 Por franja horaria (promedio)

Visitas_ (x 1000)

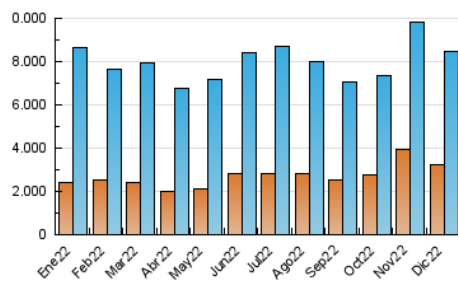


Páginas (x 1000)

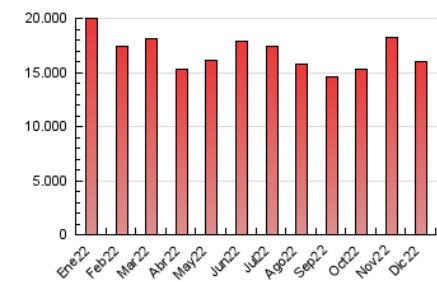


4.3 Por meses

N. únicos / Visitas (x 1000)



Páginas (x 1000)



5. Observaciones

Este Medio Electrónico de Comunicación ha sido medido por la herramienta Google Analytics de Google (Universal Analytics)

6. Definiciones básicas (Para más información ver Normas Técnicas para el Control de los Medios Electrónicos de Comunicación)

Página Vista:

Conjunto de ficheros enviado a un usuario como resultado de una petición del mismo recibida por el servidor. Cuando la página está formada por varios marcos (frames), el conjunto de los mismos tendrá, a efectos de cómputo, la consideración de una página unitaria.

Visita:

Una secuencia ininterrumpida de páginas servidas a un usuario válido. Si dicho usuario no realiza peticiones de páginas en un periodo de tiempo (30 min) la siguiente petición constituirá el inicio de una nueva visita.

Navegador Único:

Total de combinaciones únicas de una dirección IP y un identificador adicional. Los medios pueden utilizar cookies o el Identificador de Alta de registro.

Duración Página Vista:

Tiempo acumulado en segundos de todas las páginas vistas (en visitas de dos o más páginas vistas), dividido por el número total de páginas vistas.

Duración Visita:

Tiempo en segundos de todas las visitas de dos o más páginas vistas, dividido por el número total de visitas de dos o más páginas vistas.

Tráfico nacional:

Audiencia/difusión correspondiente a España medida en base a los datos de las direcciones IP registradas por el sistema de medición.

7. Opinión

De OJDinteractiva, la división de INFORMACIÓN Y CONTROL DE PUBLICACIONES S.A.:

Hemos examinado la información facilitada por el editor del medio electrónico para el periodo que comprende la presente certificación.

Nuestro examen se ha realizado de acuerdo con las normas y procedimientos establecidos en las Normas Técnicas para el Control de los Medios Electrónicos de Comunicación.

En nuestra opinión, la presente acta presenta razonablemente la difusión/audiencia registrada por este medio electrónico.

ADVERTENCIA:

El trabajo de OJDinteractiva, la división de INFORMACIÓN Y CONTROL DE PUBLICACIONES S.A (INTROL) se limita a la realización de pruebas para la revisión de los datos de recuento suministrados por el editor con la finalidad de expresar una opinión sobre la razonabilidad de dichos datos de acuerdo con las Normas Técnicas para el control de los MEC. Por tanto, INTROL no acepta responsabilidad alguna por las inexactitudes o errores que puedan existir en los datos de recuento. Tampoco acepta ninguna responsabilidad por la falsedad en los datos de recuento recibidos del editor, ni por otros datos de medición que no están incluidos en el análisis.

- 2022

OJDinteractiva