



INFORMACION Y CONTROL DE PUBLICACIONES, S.A.

Velázquez, 46, 1ª Drcha - Tel. 91 435 00 32 Fax 91 435 96 05 - 28001 - MADRID
Av. Diagonal 497, 5a planta - Tel 93 439 24 18 Fax 93 419 25 34 - 08029 - BARCELONA

Título: NOTICIAS DE NAVARRA
URL Primaria: http://www.noticiasdenavarra.com
Editor: Zeroa Multimedia, S.A.
Domicilio: Pol. Industrial Areta, Altzutzate, 8
Ciudad: 31620 NAVARRA
Teléfono: 948 33 25 33
Fax: 948 33 25 21
E-mail: www@noticiasdenavarra.com
Clasificación: Noticias e Información
Sub-Clasificación: Noticias globales y actualidad

noticias de Navarra

1. Cifras totales y promedios (Nacional e Internacional)

MES - AÑO	NAVEGADORES UNICOS	VISITAS	PAGINAS
Noviembre - 2025	1.968.712	6.189.846	13.172.674
PROMEDIO DIARIO	147.216	208.631	439.076
PROMEDIO LUNES-VIERNES	150.802	215.200	454.345
PROMEDIO SABADO-DOMINGO	140.046	195.493	408.540
PAGINAS / VISITAS	2,10		
DURACION MEDIA VISITAS	0:03:17		
TIEMPO INTERACCIÓN MEDIO	0:04:21		

2. Secciones (Nacional e Internacional)

	PAGINAS	%
HOME	4.218.090	32.02 %
RESTO	8.954.198	67.98 %

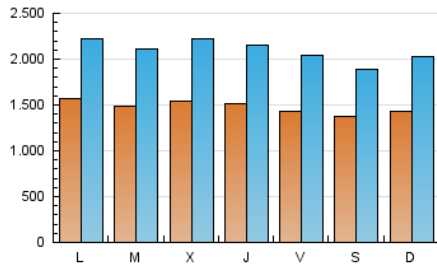
3. Por día del mes (Nacional e Internacional)

Día	N. únicos	Visitas	Páginas	Día	N. únicos	Visitas	Páginas	Día	N. únicos	Visitas	Páginas
1	133.681	179.813	378.301	11	174.204	239.446	499.039	21	148.410	207.191	432.862
2	138.002	196.053	405.421	12	171.148	240.781	502.873	22	129.276	179.007	349.566
3	132.858	189.993	426.243	13	182.403	241.342	464.733	23	141.998	209.946	471.720
4	127.961	187.464	435.353	14	139.104	205.188	416.622	24	146.503	221.059	500.816
5	139.916	205.777	450.662	15	149.955	202.328	421.829	25	142.192	208.725	459.458
6	131.067	196.137	450.027	16	138.739	189.928	402.183	26	151.407	219.306	473.178
7	119.410	176.067	411.441	17	188.057	254.123	489.172	27	132.219	189.538	408.674
8	140.501	195.060	399.232	18	151.247	210.063	439.562	28	163.817	229.940	438.213
9	171.254	228.583	434.475	19	152.492	221.891	445.580	29	130.997	187.988	390.811
10	159.864	225.700	465.113	20	161.753	234.263	477.271	30	126.055	186.222	431.858

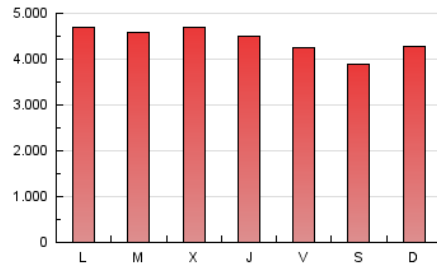
4. Gráficas (Nacional e Internacional)

4.1 Por día de la semana (promedio)

N. únicos / Visitas (x 100)

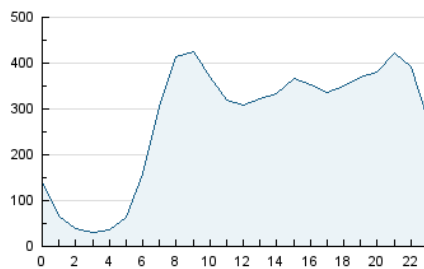


Páginas (x 100)

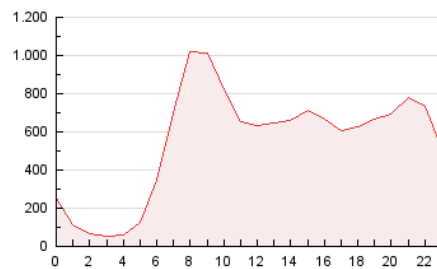


4.2 Por franja horaria (promedio)

Visitas_ (x 1000)

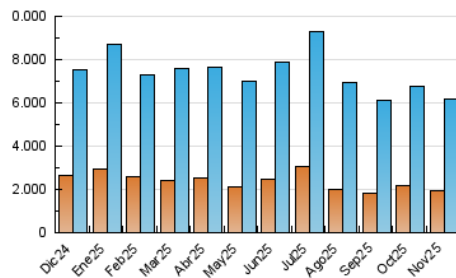


Páginas (x 1000)

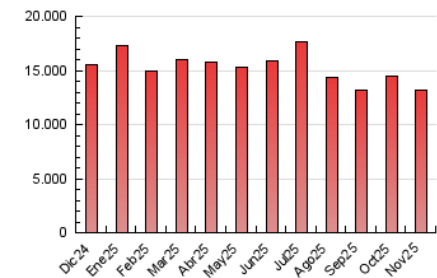


4.3 Por meses

N. únicos / Visitas (x 1000)



Páginas (x 1000)





INFORMACION Y CONTROL DE PUBLICACIONES, S.A.

Velázquez, 46, 1ª Drcha - Tel. 91 435 00 32 Fax 91 435 96 05 - 28001 - MADRID
Av. Diagonal 497, 5a planta - Tel 93 439 24 18 Fax 93 419 25 34 - 08029 - BARCELONA

Anexo - Tráfico Nacional

Título: NOTICIAS DE NAVARRA
URL Primaria: http://www.noticiasdenavarra.com
Editor: Zeroa Multimedia, S.A.
Domicilio: Pol. Industrial Areta, Altzutzate, 8
Ciudad: 31620 NAVARRA
Teléfono: 948 33 25 33
Fax: 948 33 25 21
E-mail: www@noticiasdenavarra.com
Clasificación: Noticias e Información
Sub-Clasificación: Noticias globales y actualidad

noticias de Navarra

1. Cifras totales y promedios (Nacional)

MES - AÑO	NAVEGADORES UNICOS	VISITAS	PAGINAS
Noviembre - 2025	1.872.417	5.969.760	12.908.887
PROMEDIO DIARIO	142.993	203.255	430.283
PROMEDIO LUNES-VIERNES	146.410	209.709	445.148
PROMEDIO SABADO-DOMINGO	136.160	190.348	400.554
PAGINAS / VISITAS	2,12		
DURACION MEDIA VISITAS	0:03:21		
TIEMPO INTERACCIÓN MEDIO	0:04:29		

2. Secciones (Nacional)

	PAGINAS	%
HOME	4.152.533	32.17 %
RESTO	8.755.971	67.83 %

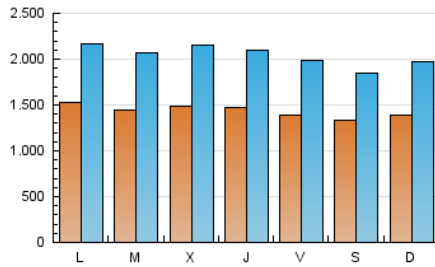
3. Por día del mes (Nacional)

Día	N. únicos	Visitas	Páginas	Día	N. únicos	Visitas	Páginas	Día	N. únicos	Visitas	Páginas
1	130.872	176.176	372.283	11	169.126	233.115	489.062	21	144.327	203.387	424.917
2	134.684	192.454	399.043	12	163.977	232.611	490.013	22	125.927	174.326	342.676
3	129.347	185.580	418.663	13	174.586	230.439	451.526	23	138.235	205.187	463.862
4	125.046	183.929	427.713	14	132.472	195.738	404.140	24	142.958	217.411	492.666
5	137.188	201.725	442.582	15	145.684	197.708	412.927	25	138.795	205.031	451.385
6	128.354	193.174	442.835	16	133.412	183.910	392.648	26	146.347	212.908	463.435
7	116.971	172.330	404.725	17	183.424	248.086	478.862	27	127.863	185.305	399.257
8	137.276	190.308	392.328	18	147.037	205.166	430.281	28	160.176	223.660	430.372
9	166.168	221.165	425.690	19	148.329	216.035	437.095	29	127.848	181.894	382.397
10	153.879	217.968	454.668	20	158.000	230.574	468.768	30	121.489	180.354	421.685

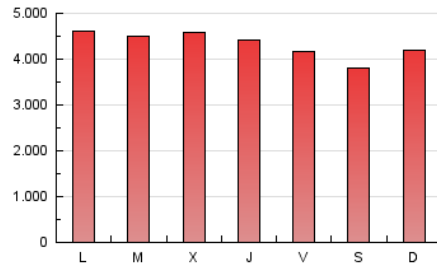
4. Gráficas (Nacional)

4.1 Por día de la semana (promedio)

N. únicos / Visitas (x 100)

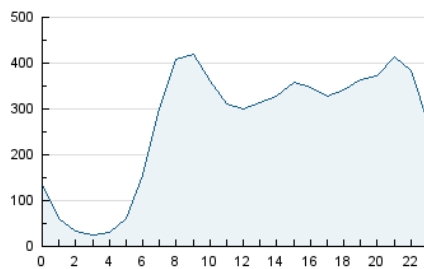


Páginas (x 100)

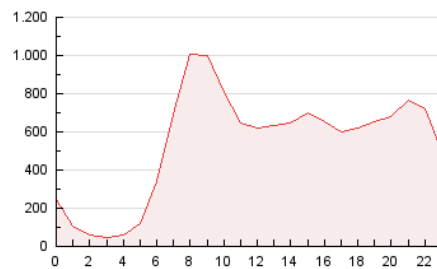


4.2 Por franja horaria (promedio)

Visitas_ (x 1000)

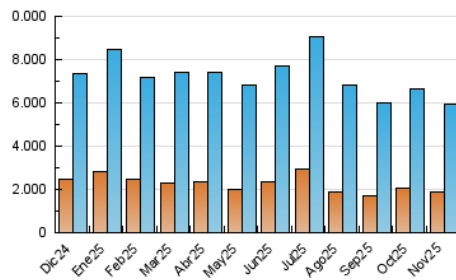


Páginas (x 1000)

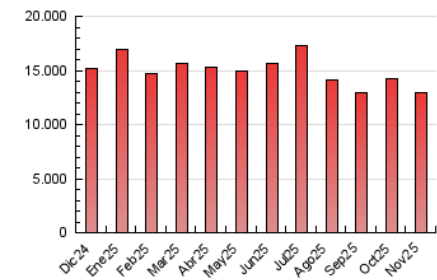


4.3 Por meses

N. únicos / Visitas (x 1000)



Páginas (x 1000)



5. Observaciones

Este Medio Electrónico de Comunicación ha sido medido por la herramienta Google Analytics de Google (GA4).

6. Definiciones básicas (Para más información ver Normas Técnicas para el Control de los Medios Electrónicos de Comunicación)

Página Vista:

Conjunto de ficheros enviado a un usuario como resultado de una petición del mismo recibida por el servidor. Cuando la página está formada por varios marcos (frames), el conjunto de los mismos tendrá, a efectos de cómputo, la consideración de una página unitaria.

Visita:

Una secuencia ininterrumpida de páginas servidas a un usuario válido. Si dicho usuario no realiza peticiones de páginas en un periodo de tiempo (30 min) la siguiente petición constituirá el inicio de una nueva visita.

Navegador Único:

Total de combinaciones únicas de una dirección IP y un identificador adicional. Los medios pueden utilizar cookies o el Identificador de Alta de registro.

Duración Página Vista:

Tiempo acumulado en segundos de todas las páginas vistas (en visitas de dos o más páginas vistas), dividido por el número total de páginas vistas.

Duración Visita:

Tiempo en segundos de todas las visitas de dos o más páginas vistas, dividido por el número total de visitas de dos o más páginas vistas.

Tráfico nacional:

Audiencia/difusión correspondiente a España medida en base a los datos de las direcciones IP registradas por el sistema de medición.

7. Opinión

De OJDinteractiva, la división de INFORMACIÓN Y CONTROL DE PUBLICACIONES S.A.:

Hemos examinado la información facilitada por el editor del medio electrónico para el periodo que comprende la presente certificación.

Nuestro examen se ha realizado de acuerdo con las normas y procedimientos establecidos en las Normas Técnicas para el Control de los Medios Electrónicos de Comunicación.

En nuestra opinión, la presente acta presenta razonablemente la difusión/audiencia registrada por este medio electrónico.

ADVERTENCIA:

El trabajo de OJDinteractiva, la división de INFORMACIÓN Y CONTROL DE PUBLICACIONES S.A (INTROL) se limita a la realización de pruebas para la revisión de los datos de recuento suministrados por el editor con la finalidad de expresar una opinión sobre la razonabilidad de dichos datos de acuerdo con las Normas Técnicas para el control de los MEC.

Por tanto, INTROL no acepta responsabilidad alguna por las inexactitudes o errores que puedan existir en los datos de recuento. Tampoco acepta ninguna responsabilidad por la falsedad en los datos de recuento recibidos del editor, ni por otros datos de medición que no están incluidos en el análisis.

Diciembre - 2025

OJDinteractiva