



INFORMACION Y CONTROL DE PUBLICACIONES, S.A.

Velázquez, 46, 1º Drcha - Tel. 91 435 00 32 Fax 91 435 96 05 - 28001 - MADRID
Av. Diagonal 497, 5a planta - Tel 93 439 24 18 Fax 93 419 25 34 - 08029 - BARCELONA

Título: NOTICIAS DE NAVARRA
URL Primaria: http://www.noticiasdenavarra.com
Editor: Zeroa Multimedia, S.A.
Domicilio: Pol. Industrial Areta, Altzutzate, 8
Ciudad: 31620 NAVARRA
Teléfono: 948 33 25 33
Fax: 948 33 25 21
E-mail: www@noticiasdenavarra.com
Clasificación: Noticias e Información
Sub-Clasificación: Noticias globales y actualidad

Noticias de Navarra

1. Cifras totales y promedios (Nacional e Internacional)

MES - AÑO	NAVEGADORES UNICOS	VISITAS	PAGINAS
Mayo - 2026	1.938.016	6.602.217	15.862.240
PROMEDIO DIARIO	147.638	214.272	511.663
PROMEDIO LUNES-VIERNES	149.283	216.561	521.557
PROMEDIO SABADO-DOMINGO	144.184	209.463	490.885
PAGINAS / VISITAS	2,39		
DURACION MEDIA VISITAS	0:03:22		
TIEMPO INTERACCIÓN MEDIO	0:04:50		

2. Secciones (Nacional e Internacional)

	PAGINAS	%
HOME	5.699.614	35.93 %
RESTO	10.161.933	64.07 %

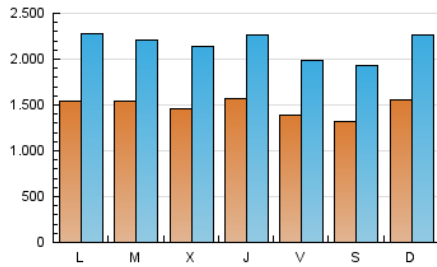
3. Por día del mes (Nacional e Internacional)

Día	N. únicos	Visitas	Páginas	Día	N. únicos	Visitas	Páginas	Día	N. únicos	Visitas	Páginas
1	112.917	163.124	424.230	11	139.728	216.978	543.917	21	147.653	211.476	488.558
2	137.775	211.500	505.546	12	155.093	226.076	534.438	22	167.434	223.831	498.865
3	168.912	237.101	528.158	13	139.650	207.802	532.094	23	129.279	198.304	487.730
4	152.507	216.543	525.269	14	145.807	216.141	505.257	24	146.718	226.678	576.270
5	143.309	200.351	511.417	15	131.728	194.816	465.179	25	152.583	225.983	572.000
6	136.163	202.175	534.881	16	129.566	182.699	417.984	26	164.017	236.517	545.948
7	142.768	217.454	533.675	17	163.474	236.750	553.692	27	166.889	244.392	558.358
8	139.545	201.834	528.024	18	169.366	249.146	604.895	28	189.544	258.436	581.758
9	123.268	181.050	463.892	19	152.948	221.622	513.603	29	143.756	210.825	480.982
10	144.335	213.374	530.708	20	141.529	202.267	469.353	30	143.092	192.256	396.484
								31	155.416	214.919	448.382

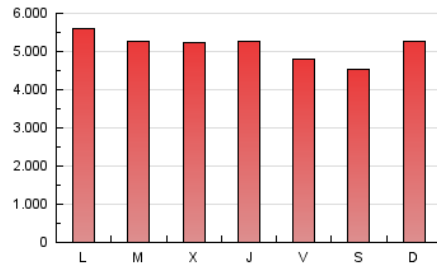
4. Gráficas (Nacional e Internacional)

4.1 Por día de la semana (promedio)

N. únicos / Visitas (x 100)

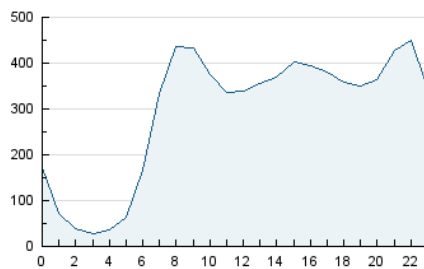


Páginas (x 100)

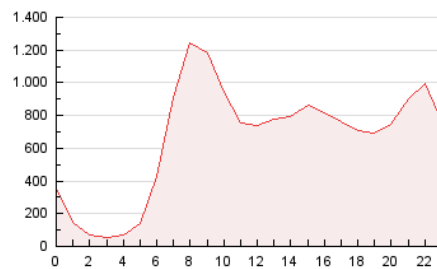


4.2 Por franja horaria (promedio)

Visitas_ (x 1000)

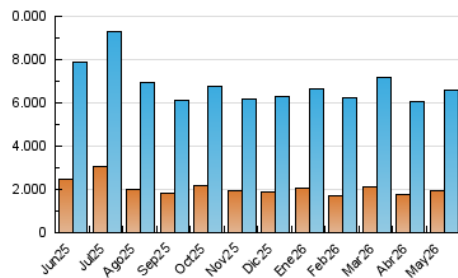


Páginas (x 1000)

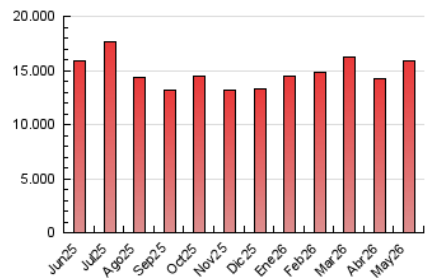


4.3 Por meses

N. únicos / Visitas (x 1000)



Páginas (x 1000)





INFORMACION Y CONTROL DE PUBLICACIONES, S.A.

Velázquez, 46, 1ª Drcha - Tel. 91 435 00 32 Fax 91 435 96 05 - 28001 - MADRID
Av. Diagonal 497, 5a planta - Tel 93 439 24 18 Fax 93 419 25 34 - 08029 - BARCELONA

Anexo - Tráfico Nacional

Título: NOTICIAS DE NAVARRA
URL Primaria: http://www.noticiasdenavarra.com
Editor: Zeroa Multimedia, S.A.
Domicilio: Pol. Industrial Areta, Altzutzate, 8
Ciudad: 31620 NAVARRA
Teléfono: 948 33 25 33
Fax: 948 33 25 21
E-mail: www@noticiasdenavarra.com
Clasificación: Noticias e Información
Sub-Clasificación: Noticias globales y actualidad

noticias de Navarra

1. Cifras totales y promedios (Nacional)

MES - AÑO	NAVEGADORES UNICOS	VISITAS	PAGINAS
Mayo - 2026	1.870.871	6.459.780	15.610.900
PROMEDIO DIARIO	144.532	210.421	503.555
PROMEDIO LUNES-VIERNES	146.161	212.637	513.171
PROMEDIO SABADO-DOMINGO	141.112	205.769	483.363
PAGINAS / VISITAS	2,39		
DURACION MEDIA VISITAS	0:03:24		
TIEMPO INTERACCIÓN MEDIO	0:04:55		

2. Secciones (Nacional)

	PAGINAS	%
HOME	5.615.870	35.98 %
RESTO	9.994.347	64.02 %

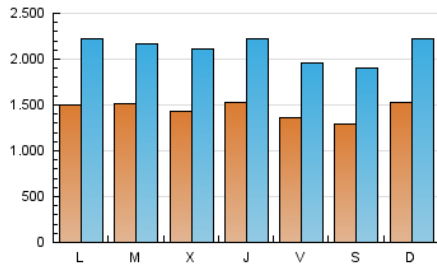
3. Por día del mes (Nacional)

Día	N. únicos	Visitas	Páginas	Día	N. únicos	Visitas	Páginas	Día	N. únicos	Visitas	Páginas
1	110.812	160.577	418.110	11	136.774	212.388	535.445	21	144.419	207.804	480.920
2	135.308	208.394	498.517	12	152.430	222.810	526.663	22	163.710	219.224	490.731
3	166.061	233.761	520.695	13	136.871	204.389	522.740	23	126.015	193.875	479.530
4	149.640	213.145	517.141	14	142.549	212.769	497.678	24	143.294	222.491	566.860
5	140.675	197.346	503.881	15	129.128	190.969	457.812	25	149.631	221.320	562.764
6	133.825	199.326	526.781	16	127.001	179.659	412.139	26	160.840	231.496	536.500
7	140.251	213.711	525.892	17	158.763	230.366	543.843	27	163.340	240.032	549.380
8	137.485	198.867	520.501	18	164.825	244.651	594.174	28	184.239	252.675	570.585
9	120.960	179.089	457.573	19	149.589	217.507	504.873	29	139.421	206.419	471.860
10	141.745	210.889	523.433	20	138.922	197.942	462.157	30	139.921	188.425	389.586
								31	152.049	210.736	441.453

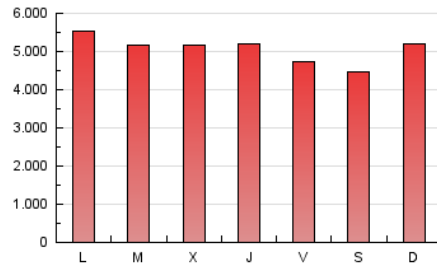
4. Gráficas (Nacional)

4.1 Por día de la semana (promedio)

N. únicos / Visitas (x 100)

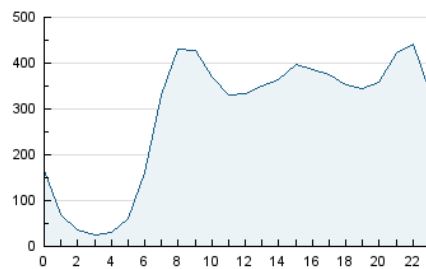


Páginas (x 100)

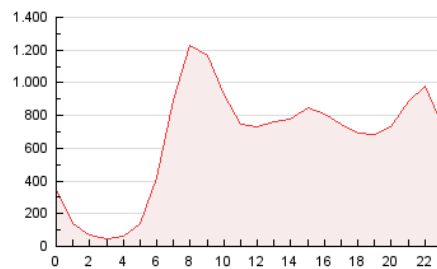


4.2 Por franja horaria (promedio)

Visitas_ (x 1000)

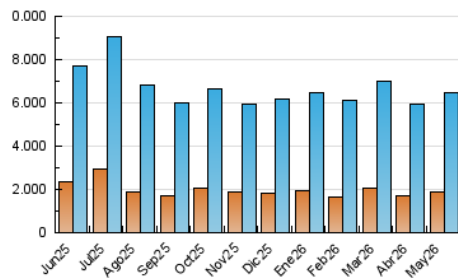


Páginas (x 1000)

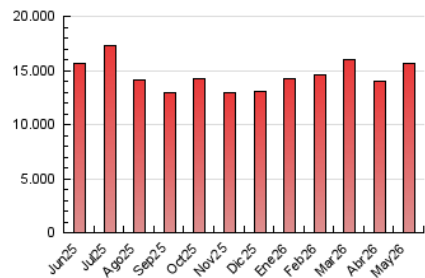


4.3 Por meses

N. únicos / Visitas (x 1000)



Páginas (x 1000)



5. Observaciones

Este Medio Electrónico de Comunicación ha sido medido por la herramienta Google Analytics de Google (GA4).

6. Definiciones básicas (Para más información ver Normas Técnicas para el Control de los Medios Electrónicos de Comunicación)

Página Vista:

Conjunto de ficheros enviado a un usuario como resultado de una petición del mismo recibida por el servidor. Cuando la página está formada por varios marcos (frames), el conjunto de los mismos tendrá, a efectos de cómputo, la consideración de una página unitaria.

Visita:

Una secuencia ininterrumpida de páginas servidas a un usuario válido. Si dicho usuario no realiza peticiones de páginas en un periodo de tiempo (30 min) la siguiente petición constituirá el inicio de una nueva visita.

Navegador Único:

Total de combinaciones únicas de una dirección IP y un identificador adicional. Los medios pueden utilizar cookies o el Identificador de Alta de registro.

Duración Página Vista:

Tiempo acumulado en segundos de todas las páginas vistas (en visitas de dos o más páginas vistas), dividido por el número total de páginas vistas.

Duración Visita:

Tiempo en segundos de todas las visitas de dos o más páginas vistas, dividido por el número total de visitas de dos o más páginas vistas.

Tráfico nacional:

Audiencia/difusión correspondiente a España medida en base a los datos de las direcciones IP registradas por el sistema de medición.

7. Opinión

De OJDinteractiva, la división de INFORMACIÓN Y CONTROL DE PUBLICACIONES S.A.:

Hemos examinado la información facilitada por el editor del medio electrónico para el periodo que comprende la presente certificación.

Nuestro examen se ha realizado de acuerdo con las normas y procedimientos establecidos en las Normas Técnicas para el Control de los Medios Electrónicos de Comunicación.

En nuestra opinión, la presente acta presenta razonablemente la difusión/audiencia registrada por este medio electrónico.

ADVERTENCIA:

El trabajo de OJDinteractiva, la división de INFORMACIÓN Y CONTROL DE PUBLICACIONES S.A (INTROL) se limita a la realización de pruebas para la revisión de los datos de recuento suministrados por el editor con la finalidad de expresar una opinión sobre la razonabilidad de dichos datos de acuerdo con las Normas Técnicas para el control de los MEC.

Por tanto, INTROL no acepta responsabilidad alguna por las inexactitudes o errores que puedan existir en los datos de recuento. Tampoco acepta ninguna responsabilidad por la falsedad en los datos de recuento recibidos del editor, ni por otros datos de medición que no están incluidos en el análisis.

Junio - 2026

OJDinteractiva