



INFORMACION Y CONTROL DE PUBLICACIONES, S.A.

Velázquez, 46, 1ª Drcha - Tel. 91 435 00 32 Fax 91 435 96 05 - 28001 - MADRID
Av. Diagonal 497, 5a planta - Tel 93 439 24 18 Fax 93 419 25 34 - 08029 - BARCELONA

Título: NOTICIAS DE NAVARRA
URL Primaria: http://www.noticiasdenavarra.com
Editor: Zeroa Multimedia, S.A.
Domicilio: Pol. Industrial Areta, Altzutzate, 8
Ciudad: 31620 NAVARRA
Teléfono: 948 33 25 33
Fax: 948 33 25 21
E-mail: www@noticiasdenavarra.com
Clasificación: Noticias e Información
Sub-Clasificación: Noticias globales y actualidad

Noticias de Navarra

1. Cifras totales y promedios (Nacional e Internacional)

MES - AÑO	NAVEGADORES UNICOS	VISITAS	PAGINAS
Marzo - 2026	2.124.211	7.151.226	16.265.129
PROMEDIO DIARIO	163.177	233.762	524.658
PROMEDIO LUNES-VIERNES	159.514	231.402	533.481
PROMEDIO SABADO-DOMINGO	172.131	239.532	503.091
PAGINAS / VISITAS	2,24		
DURACION MEDIA VISITAS	0:03:12		
TIEMPO INTERACCIÓN MEDIO	0:04:20		

2. Secciones (Nacional e Internacional)

	PAGINAS	%
HOME	5.609.389	34.49 %
RESTO	10.655.022	65.51 %

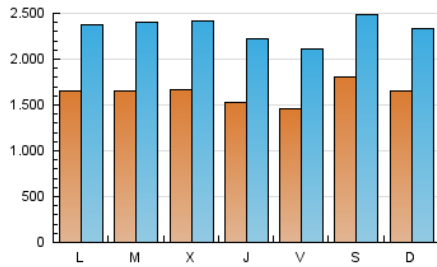
3. Por día del mes (Nacional e Internacional)

Día	N. únicos	Visitas	Páginas	Día	N. únicos	Visitas	Páginas	Día	N. únicos	Visitas	Páginas
1	131.371	190.031	421.223	11	169.682	245.292	545.585	21	111.420	166.542	395.722
2	147.472	225.430	485.900	12	147.746	219.941	514.220	22	168.431	235.658	523.285
3	157.406	236.654	563.688	13	163.366	231.047	539.504	23	146.451	211.148	510.093
4	162.941	239.445	570.843	14	158.014	227.368	502.966	24	159.257	232.768	540.491
5	163.879	237.029	563.714	15	132.248	198.527	456.835	25	196.313	280.787	636.378
6	147.096	210.847	490.901	16	165.157	234.816	504.828	26	161.312	240.573	592.959
7	213.317	279.477	548.093	17	154.223	229.398	557.411	27	158.090	226.786	519.325
8	157.714	227.702	491.207	18	138.781	202.410	491.372	28	241.152	318.584	607.346
9	161.291	239.799	542.203	19	135.850	191.844	460.405	29	235.516	311.897	581.146
10	193.076	271.302	568.900	20	114.281	173.103	430.393	30	202.574	275.700	565.482
								31	163.059	234.725	541.993

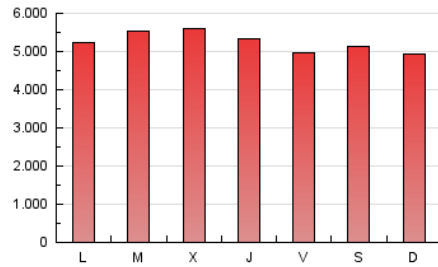
4. Gráficas (Nacional e Internacional)

4.1 Por día de la semana (promedio)

N. únicos / Visitas (x 100)

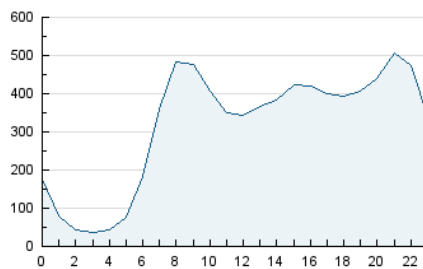


Páginas (x 100)

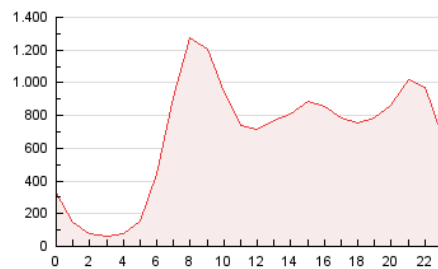


4.2 Por franja horaria (promedio)

Visitas_ (x 1000)

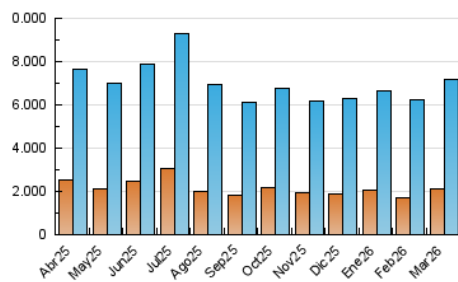


Páginas (x 1000)

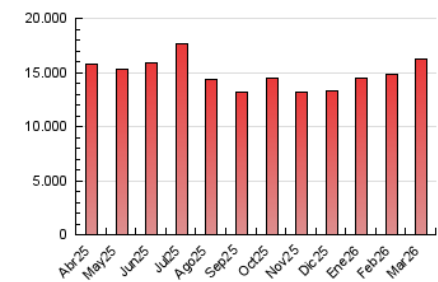


4.3 Por meses

N. únicos / Visitas (x 1000)



Páginas (x 1000)





INFORMACION Y CONTROL DE PUBLICACIONES, S.A.

Velázquez, 46, 1ª Drcha - Tel. 91 435 00 32 Fax 91 435 96 05 - 28001 - MADRID
Av. Diagonal 497, 5a planta - Tel 93 439 24 18 Fax 93 419 25 34 - 08029 - BARCELONA

Anexo - Tráfico Nacional

Título: NOTICIAS DE NAVARRA
URL Primaria: http://www.noticiasdenavarra.com
Editor: Zeroa Multimedia, S.A.
Domicilio: Pol. Industrial Areta, Altzutzate, 8
Ciudad: 31620 NAVARRA
Teléfono: 948 33 25 33
Fax: 948 33 25 21
E-mail: www@noticiasdenavarra.com
Clasificación: Noticias e Información
Sub-Clasificación: Noticias globales y actualidad

noticias de Navarra

1. Cifras totales y promedios (Nacional)

MES - AÑO	NAVEGADORES UNICOS	VISITAS	PAGINAS
Marzo - 2026	2.041.195	7.003.026	15.998.929
PROMEDIO DIARIO	159.326	229.042	516.071
PROMEDIO LUNES-VIERNES	156.309	227.163	525.354
PROMEDIO SABADO-DOMINGO	166.699	233.636	493.380
PAGINAS / VISITAS	2,25		
DURACION MEDIA VISITAS	0:03:12		
TIEMPO INTERACCIÓN MEDIO	0:04:26		

2. Secciones (Nacional)

	PAGINAS	%
HOME	5.527.283	34.55 %
RESTO	10.470.933	65.45 %

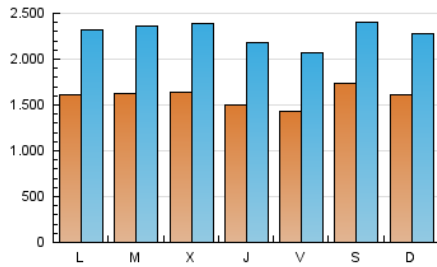
3. Por día del mes (Nacional)

Día	N. únicos	Visitas	Páginas	Día	N. únicos	Visitas	Páginas	Día	N. únicos	Visitas	Páginas
1	128.136	186.625	414.074	11	167.053	241.698	537.679	21	109.353	163.161	389.451
2	144.321	221.924	478.289	12	145.435	217.238	506.698	22	164.240	230.277	514.136
3	154.745	232.349	555.487	13	159.666	227.323	531.376	23	142.638	204.952	500.766
4	159.898	235.742	562.779	14	152.862	220.979	493.940	24	156.073	227.203	532.221
5	160.605	233.034	555.655	15	129.651	195.556	450.160	25	193.030	275.444	627.392
6	144.406	206.030	484.136	16	160.758	228.806	495.542	26	157.838	235.743	584.210
7	205.941	271.861	536.266	17	150.232	225.431	548.189	27	154.584	223.136	511.256
8	152.532	223.412	481.867	18	136.093	200.018	484.228	28	228.590	306.402	590.655
9	157.021	234.376	532.313	19	133.552	188.281	454.163	29	228.986	304.454	569.872
10	189.435	267.295	559.965	20	111.781	170.425	423.553	30	198.959	271.367	557.088
								31	160.684	229.761	534.810

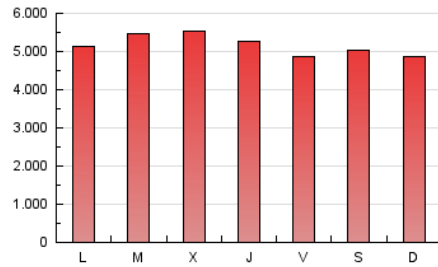
4. Gráficas (Nacional)

4.1 Por día de la semana (promedio)

N. únicos / Visitas (x 100)

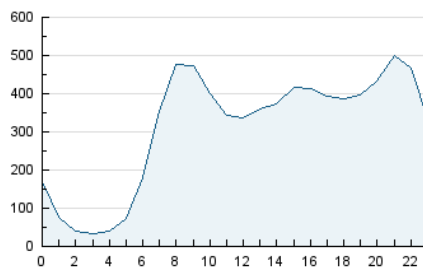


Páginas (x 100)

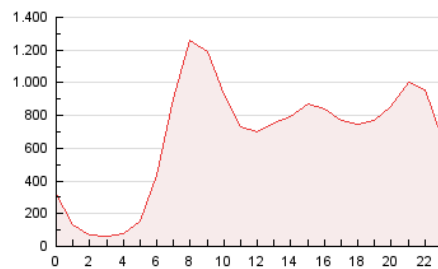


4.2 Por franja horaria (promedio)

Visitas_ (x 1000)

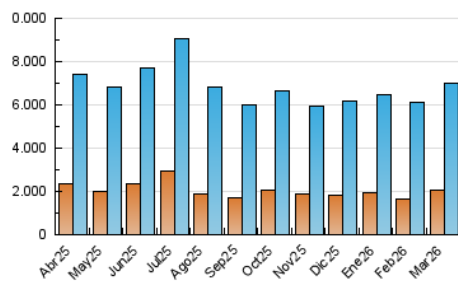


Páginas (x 1000)

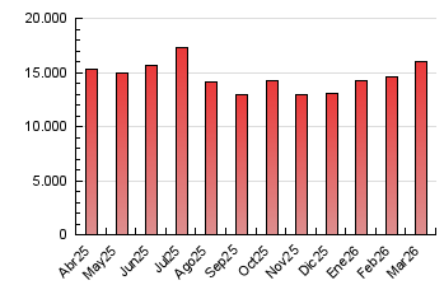


4.3 Por meses

N. únicos / Visitas (x 1000)



Páginas (x 1000)



5. Observaciones

Este Medio Electrónico de Comunicación ha sido medido por la herramienta Google Analytics de Google (GA4).

6. Definiciones básicas (Para más información ver Normas Técnicas para el Control de los Medios Electrónicos de Comunicación)

Página Vista:

Conjunto de ficheros enviado a un usuario como resultado de una petición del mismo recibida por el servidor. Cuando la página está formada por varios marcos (frames), el conjunto de los mismos tendrá, a efectos de cómputo, la consideración de una página unitaria.

Visita:

Una secuencia ininterrumpida de páginas servidas a un usuario válido. Si dicho usuario no realiza peticiones de páginas en un periodo de tiempo (30 min) la siguiente petición constituirá el inicio de una nueva visita.

Navegador Único:

Total de combinaciones únicas de una dirección IP y un identificador adicional. Los medios pueden utilizar cookies o el Identificador de Alta de registro.

Duración Página Vista:

Tiempo acumulado en segundos de todas las páginas vistas (en visitas de dos o más páginas vistas), dividido por el número total de páginas vistas.

Duración Visita:

Tiempo en segundos de todas las visitas de dos o más páginas vistas, dividido por el número total de visitas de dos o más páginas vistas.

Tráfico nacional:

Audiencia/difusión correspondiente a España medida en base a los datos de las direcciones IP registradas por el sistema de medición.

7. Opinión

De OJDinteractiva, la división de INFORMACIÓN Y CONTROL DE PUBLICACIONES S.A.:

Hemos examinado la información facilitada por el editor del medio electrónico para el periodo que comprende la presente certificación.

Nuestro examen se ha realizado de acuerdo con las normas y procedimientos establecidos en las Normas Técnicas para el Control de los Medios Electrónicos de Comunicación.

En nuestra opinión, la presente acta presenta razonablemente la difusión/audiencia registrada por este medio electrónico.

ADVERTENCIA:

El trabajo de OJDinteractiva, la división de INFORMACIÓN Y CONTROL DE PUBLICACIONES S.A (INTROL) se limita a la realización de pruebas para la revisión de los datos de recuento suministrados por el editor con la finalidad de expresar una opinión sobre la razonabilidad de dichos datos de acuerdo con las Normas Técnicas para el control de los MEC.

Por tanto, INTROL no acepta responsabilidad alguna por las inexactitudes o errores que puedan existir en los datos de recuento. Tampoco acepta ninguna responsabilidad por la falsedad en los datos de recuento recibidos del editor, ni por otros datos de medición que no están incluidos en el análisis.

Abril - 2026

OJDinteractiva