



INFORMACION Y CONTROL DE PUBLICACIONES, S.A.

Velázquez, 46, 1ª Drcha - Tel. 91 435 00 32 Fax 91 435 96 05 - 28001 - MADRID
Av. Diagonal 497, 5a planta - Tel 93 439 24 18 Fax 93 419 25 34 - 08029 - BARCELONA

Título: NOTICIAS DE NAVARRA
URL Primaria: http://www.noticiasdenavarra.com
Editor: Zeroa Multimedia, S.A.
Domicilio: Pol. Industrial Areta, Altzutzate, 8
Ciudad: 31620 NAVARRA
Teléfono: 948 33 25 33
Fax: 948 33 25 21
E-mail: www@noticiasdenavarra.com
Clasificación: Noticias e Información
Sub-Clasificación: Noticias globales y actualidad

Noticias de Navarra

1. Cifras totales y promedios (Nacional e Internacional)

MES - AÑO	NAVEGADORES UNICOS	VISITAS	PAGINAS
Marzo - 2023	3.984.585	9.215.618	22.683.271
PROMEDIO DIARIO	236.243	297.278	731.718
PROMEDIO LUNES-VIERNES	234.949	297.917	731.120
PROMEDIO SABADO-DOMINGO	239.963	295.441	733.438
PAGINAS / VISITAS	2,46		
DURACION MEDIA VISITAS	0:02:00		
DURACION MEDIA PAGINAS	0:01:22		

2. Secciones (Nacional e Internacional)

	PAGINAS	%
HOME	5.083.703	22.41 %
RESTO	17.599.568	77.59 %

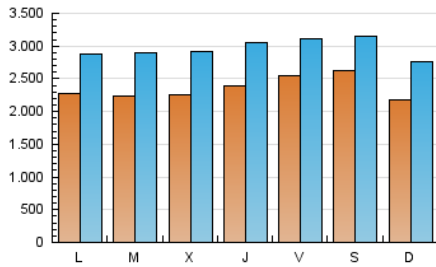
3. Por día del mes (Nacional e Internacional)

Día	N. únicos	Visitas	Páginas	Día	N. únicos	Visitas	Páginas	Día	N. únicos	Visitas	Páginas
1	220.673	299.384	845.290	11	292.365	352.730	796.796	21	343.650	409.755	740.920
2	297.429	381.624	927.694	12	263.144	327.107	796.837	22	269.884	328.188	717.796
3	237.786	298.334	690.644	13	203.693	259.836	769.410	23	269.352	331.346	755.709
4	191.343	238.843	586.396	14	187.075	252.977	716.702	24	229.961	281.190	733.525
5	230.124	287.638	825.220	15	216.289	279.433	611.995	25	390.296	439.409	840.266
6	205.161	268.572	683.009	16	162.371	220.637	540.726	26	172.921	221.130	574.748
7	188.077	255.532	662.873	17	186.606	243.159	589.966	27	168.201	228.480	682.048
8	233.543	296.089	795.451	18	176.408	225.983	679.637	28	174.160	236.743	629.325
9	198.929	259.529	745.378	19	203.103	270.688	767.601	29	190.567	257.679	654.856
10	177.918	232.074	625.468	20	333.898	398.053	842.678	30	270.533	331.598	804.068
								31	438.075	501.878	1.050.239

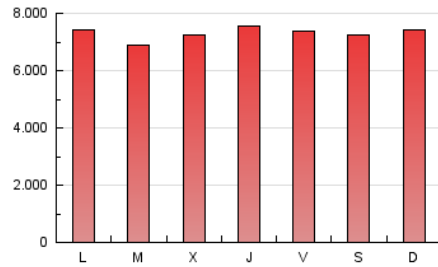
4. Gráficas (Nacional e Internacional)

4.1 Por día de la semana (promedio)

N. únicos / Visitas (x 100)

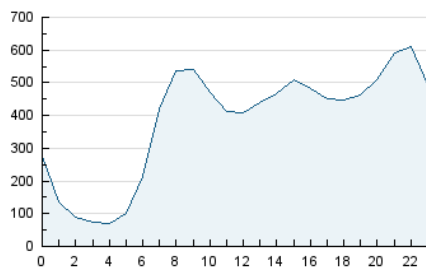


Páginas (x 100)

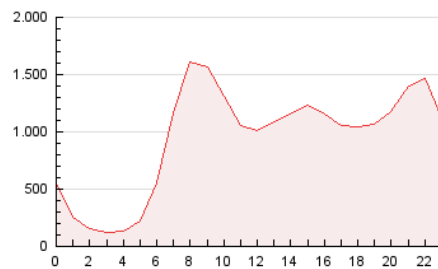


4.2 Por franja horaria (promedio)

Visitas_ (x 1000)

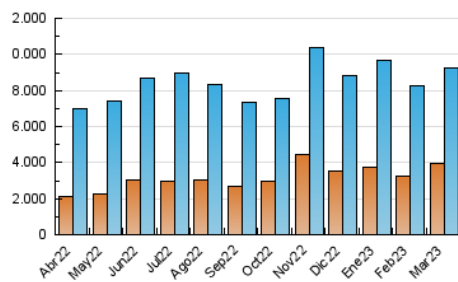


Páginas (x 1000)

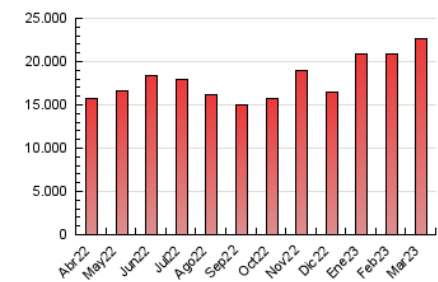


4.3 Por meses

N. únicos / Visitas (x 1000)



Páginas (x 1000)





INFORMACION Y CONTROL DE PUBLICACIONES, S.A.

Velázquez, 46, 1ª Drcha - Tel. 91 435 00 32 Fax 91 435 96 05 - 28001 - MADRID
Av. Diagonal 497, 5a planta - Tel 93 439 24 18 Fax 93 419 25 34 - 08029 - BARCELONA

Anexo - Tráfico Nacional

Título: NOTICIAS DE NAVARRA
URL Primaria: http://www.noticiasdenavarra.com
Editor: Zeroa Multimedia, S.A.
Domicilio: Pol. Industrial Areta, Altzutzate, 8
Ciudad: 31620 NAVARRA
Teléfono: 948 33 25 33
Fax: 948 33 25 21
E-mail: www@noticiasdenavarra.com
Clasificación: Noticias e Información
Sub-Clasificación: Noticias globales y actualidad

Noticias de Navarra

1. Cifras totales y promedios (Nacional)

MES - AÑO	NAVEGADORES UNICOS	VISITAS	PAGINAS
Marzo - 2023	3.427.131	8.565.788	21.774.467
PROMEDIO DIARIO	216.138	276.316	702.402
PROMEDIO LUNES-VIERNES	212.909	274.872	699.293
PROMEDIO SABADO-DOMINGO	225.420	280.466	711.340
PAGINAS / VISITAS	2,54		
DURACION MEDIA VISITAS	0:02:06		
DURACION MEDIA PAGINAS	0:01:22		

2. Secciones (Nacional)

	PAGINAS	%
HOME	5.006.275	22.99 %
RESTO	16.768.192	77.01 %

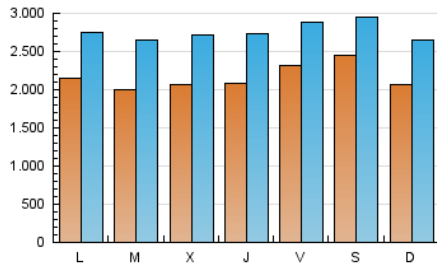
3. Por día del mes (Nacional)

Día	N. únicos	Visitas	Páginas	Día	N. únicos	Visitas	Páginas	Día	N. únicos	Visitas	Páginas
1	202.722	279.844	814.727	11	283.349	343.129	780.655	21	286.218	352.393	674.676
2	200.674	281.849	809.049	12	255.171	317.915	781.930	22	224.851	282.730	663.622
3	163.183	220.621	600.477	13	194.733	250.798	751.300	23	241.870	303.724	719.882
4	149.242	195.626	534.058	14	178.809	243.701	698.974	24	218.679	269.844	713.540
5	212.610	270.490	796.342	15	206.300	268.285	595.028	25	379.157	428.726	824.299
6	189.566	252.820	657.509	16	152.056	209.417	523.844	26	164.381	212.377	561.067
7	171.403	238.395	637.566	17	178.498	234.305	574.999	27	157.986	217.671	662.483
8	216.600	279.049	770.826	18	166.176	215.675	662.419	28	165.921	226.747	611.912
9	188.019	247.265	724.950	19	193.276	259.787	749.948	29	180.197	246.061	635.585
10	168.123	221.263	606.761	20	319.483	381.467	817.334	30	261.919	321.724	786.370
								31	429.096	492.090	1.032.335

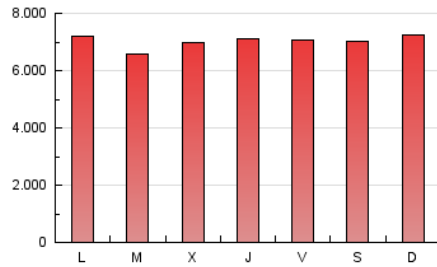
4. Gráficas (Nacional)

4.1 Por día de la semana (promedio)

N. únicos / Visitas (x 100)

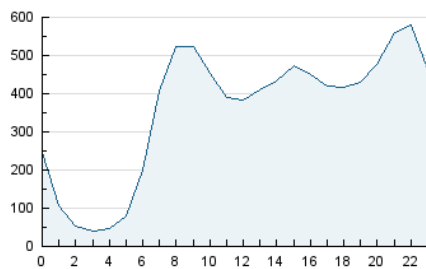


Páginas (x 100)

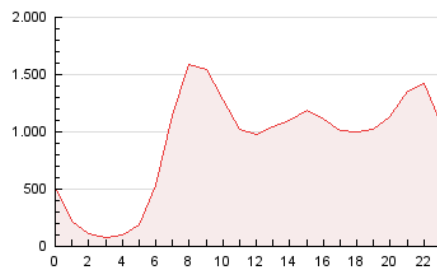


4.2 Por franja horaria (promedio)

Visitas_ (x 1000)

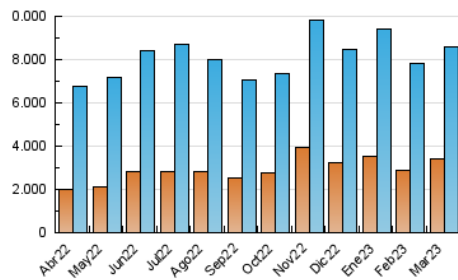


Páginas (x 1000)

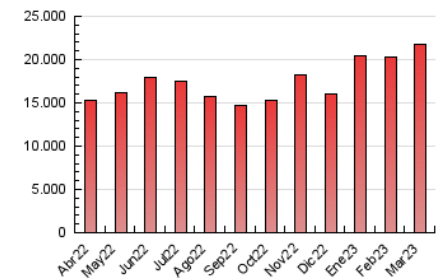


4.3 Por meses

N. únicos / Visitas (x 1000)



Páginas (x 1000)



5. Observaciones

Este Medio Electrónico de Comunicación ha sido medido por la herramienta Google Analytics de Google (Universal Analytics)

6. Definiciones básicas (Para más información ver Normas Técnicas para el Control de los Medios Electrónicos de Comunicación)

Página Vista:

Conjunto de ficheros enviado a un usuario como resultado de una petición del mismo recibida por el servidor. Cuando la página está formada por varios marcos (frames), el conjunto de los mismos tendrá, a efectos de cómputo, la consideración de una página unitaria.

Visita:

Una secuencia ininterrumpida de páginas servidas a un usuario válido. Si dicho usuario no realiza peticiones de páginas en un periodo de tiempo (30 min) la siguiente petición constituirá el inicio de una nueva visita.

Navegador Único:

Total de combinaciones únicas de una dirección IP y un identificador adicional. Los medios pueden utilizar cookies o el Identificador de Alta de registro.

Duración Página Vista:

Tiempo acumulado en segundos de todas las páginas vistas (en visitas de dos o más páginas vistas), dividido por el número total de páginas vistas.

Duración Visita:

Tiempo en segundos de todas las visitas de dos o más páginas vistas, dividido por el número total de visitas de dos o más páginas vistas.

Tráfico nacional:

Audiencia/difusión correspondiente a España medida en base a los datos de las direcciones IP registradas por el sistema de medición.

7. Opinión

De OJDinteractiva, la división de INFORMACIÓN Y CONTROL DE PUBLICACIONES S.A.:

Hemos examinado la información facilitada por el editor del medio electrónico para el periodo que comprende la presente certificación.

Nuestro examen se ha realizado de acuerdo con las normas y procedimientos establecidos en las Normas Técnicas para el Control de los Medios Electrónicos de Comunicación.

En nuestra opinión, la presente acta presenta razonablemente la difusión/audiencia registrada por este medio electrónico.

ADVERTENCIA:

El trabajo de OJDinteractiva, la división de INFORMACIÓN Y CONTROL DE PUBLICACIONES S.A (INTROL) se limita a la realización de pruebas para la revisión de los datos de recuento suministrados por el editor con la finalidad de expresar una opinión sobre la razonabilidad de dichos datos de acuerdo con las Normas Técnicas para el control de los MEC.

Por tanto, INTROL no acepta responsabilidad alguna por las inexactitudes o errores que puedan existir en los datos de recuento. Tampoco acepta ninguna responsabilidad por la falsedad en los datos de recuento recibidos del editor, ni por otros datos de medición que no están incluidos en el análisis.

Abril - 2023

OJDinteractiva