



## INFORMACION Y CONTROL DE PUBLICACIONES, S.A.

Velázquez, 46, 1º Drcha - Tel. 91 435 00 32 Fax 91 435 96 05 - 28001 - MADRID  
 Entença, 218 Entr. 7 - Tel 93 439 24 18 Fax 93 419 25 34 - 08029 - BARCELONA

**Título:** NOTICIAS DE NAVARRA  
**URL Primaria:** http://www.noticiasdenavarra.com  
**Editor:** Zeroa Multimedia, S.A.  
**Domicilio:** Pol. Industrial Areta, Altxutzate, 8  
**Ciudad:** 31620 NAVARRA  
**Teléfono:** 948 33 25 33  
**Fax:** 948 33 25 21  
**E-mail:** www@noticiasdenavarra.com  
**Clasificación:** Noticias e Información  
**Sub-Clasificación:** Noticias globales y actualidad

**Noticias de Navarra**

### 1. Cifras totales y promedios (Nacional e Internacional)

MES - AÑO	NAVEGADORES UNICOS	VISITAS	PAGINAS
Febrero - 2017	801.280	2.232.605	6.132.888
<b>PROMEDIO DIARIO</b>	<b>59.972</b>	<b>79.736</b>	<b>219.032</b>
<b>PROMEDIO LUNES-VIERNES</b>	63.528	84.260	232.319
<b>PROMEDIO SABADO-DOMINGO</b>	51.082	68.426	185.814
<b>PAGINAS / VISITAS</b>	2,75		
<b>DURACION MEDIA VISITAS</b>	0:03:18		
<b>DURACION MEDIA PAGINAS</b>	0:01:54		

### 2. Secciones (Nacional e Internacional)

	PAGINAS	%
<b>HOME</b>	1.402.145	22.86 %
<b>RESTO</b>	4.730.743	77.14 %

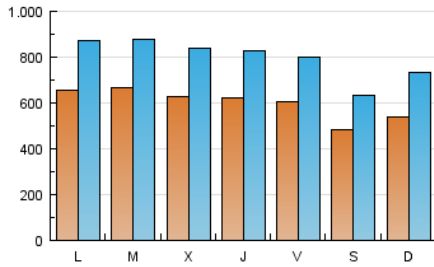
### 3. Por día del mes (Nacional e Internacional)

Día	N. únicos	Visitas	Páginas	Día	N. únicos	Visitas	Páginas	Día	N. únicos	Visitas	Páginas
1	61.820	84.650	235.433	11	53.506	71.738	194.844	21	66.626	87.108	234.592
2	61.921	84.125	242.233	12	57.730	77.871	216.869	22	64.586	84.250	229.322
3	57.953	78.445	239.148	13	66.071	89.453	247.408	23	64.692	84.954	227.979
4	48.062	64.048	177.827	14	59.329	79.974	222.173	24	61.273	79.413	210.676
5	57.582	79.126	220.752	15	62.498	82.154	217.250	25	42.641	55.583	144.842
6	64.557	86.742	238.387	16	65.279	84.921	221.753	26	48.565	65.759	182.367
7	61.709	83.315	226.959	17	62.296	81.895	227.939	27	67.657	88.409	247.618
8	62.378	84.156	240.670	18	48.381	63.022	168.957	28	78.022	100.018	265.900
9	57.503	76.907	227.745	19	52.187	70.260	180.051				
10	59.598	79.143	229.881	20	64.788	85.166	213.313				

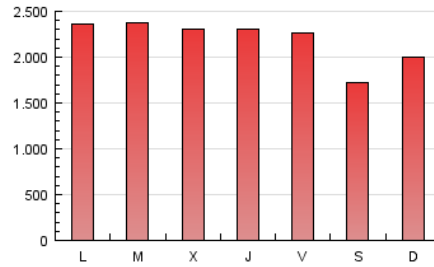
4. Gráficas (Nacional e Internacional)

4.1 Por día de la semana (promedio)

N. únicos / Visitas (x 100)

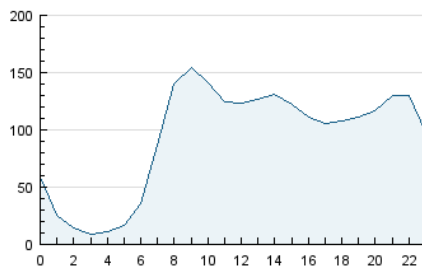


Páginas (x 100)

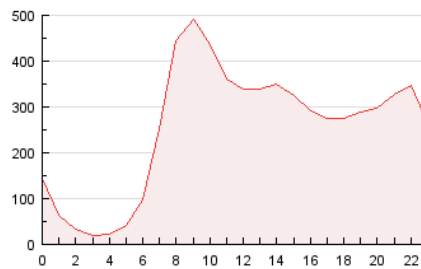


4.2 Por franja horaria (promedio)

Visitas (x 1000)

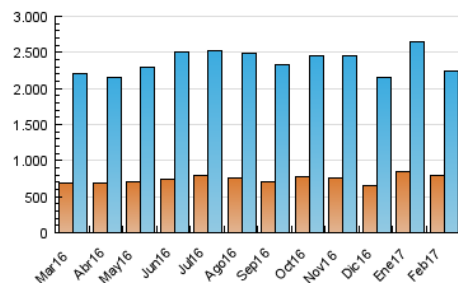


Páginas (x 1000)

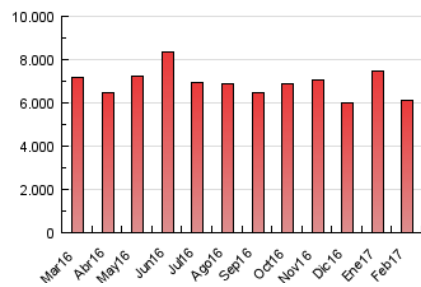


4.3 Por meses

N. únicos / Visitas (x 1000)



Páginas (x 1000)





## INFORMACION Y CONTROL DE PUBLICACIONES, S.A.

Velázquez, 46, 1º Drcha - Tel. 91 435 00 32 Fax 91 435 96 05 - 28001 - MADRID  
 Entença, 218 Entr. 7 - Tel 93 439 24 18 Fax 93 419 25 34 - 08029 - BARCELONA

### Anexo - Tráfico Nacional

**Título:** NOTICIAS DE NAVARRA  
**URL Primaria:** http://www.noticiasdenavarra.com  
**Editor:** Zeroa Multimedia, S.A.  
**Domicilio:** Pol. Industrial Areta, Altzutzate, 8  
**Ciudad:** 31620 NAVARRA  
**Teléfono:** 948 33 25 33  
**Fax:** 948 33 25 21  
**E-mail:** www@noticiasdenavarra.com  
**Clasificación:** Noticias e Información  
**Sub-Clasificación:** Noticias globales y actualidad

**Noticias de Navarra**

#### 1. Cifras totales y promedios (Nacional)

MES - AÑO	NAVEGADORES UNICOS	VISITAS	PAGINAS
Febrero - 2017	727.057	2.112.955	5.900.515
<b>PROMEDIO DIARIO</b>	<b>56.364</b>	<b>75.463</b>	<b>210.733</b>
<b>PROMEDIO LUNES-VIERNES</b>	<b>59.669</b>	<b>79.672</b>	<b>223.300</b>
<b>PROMEDIO SABADO-DOMINGO</b>	<b>48.102</b>	<b>64.940</b>	<b>179.314</b>
<b>PAGINAS / VISITAS</b>	<b>2,79</b>		
<b>DURACION MEDIA VISITAS</b>	<b>0:03:23</b>		
<b>DURACION MEDIA PAGINAS</b>	<b>0:01:53</b>		

#### 2. Secciones (Nacional)

	PAGINAS	%
<b>HOME</b>	1.352.945	22.93 %
<b>RESTO</b>	4.547.570	77.07 %

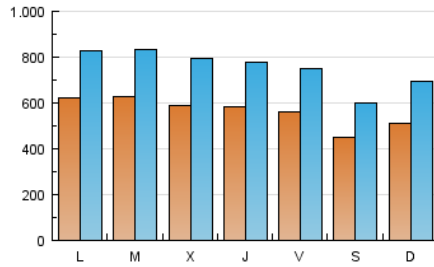
#### 3. Por día del mes (Nacional)

Día	N. únicos	Visitas	Páginas	Día	N. únicos	Visitas	Páginas	Día	N. únicos	Visitas	Páginas
1	58.754	80.771	227.255	11	50.385	68.134	188.052	21	62.977	82.757	226.097
2	58.900	80.388	234.079	12	54.512	74.135	209.922	22	60.634	79.614	220.313
3	54.864	74.606	230.748	13	62.053	84.685	238.012	23	59.584	79.098	217.442
4	45.913	61.478	172.618	14	55.594	75.497	213.333	24	55.662	73.054	200.511
5	55.006	75.963	214.460	15	58.540	77.491	208.531	25	38.914	51.384	137.929
6	61.482	82.891	230.168	16	61.305	80.296	212.897	26	45.236	61.797	175.201
7	58.521	79.397	218.476	17	58.455	77.304	218.628	27	63.456	83.458	237.686
8	58.464	79.521	231.635	18	45.650	59.857	162.573	28	73.644	94.837	255.303
9	53.702	72.400	218.738	19	49.197	66.768	173.759				
10	55.940	74.849	221.391	20	60.843	80.525	204.758				

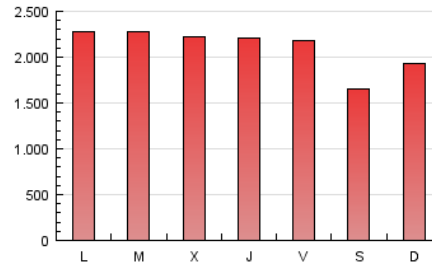
4. Gráficas (Nacional)

4.1 Por día de la semana (promedio)

N. únicos / Visitas (x 100)

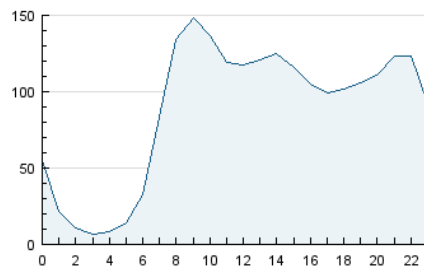


Páginas (x 100)

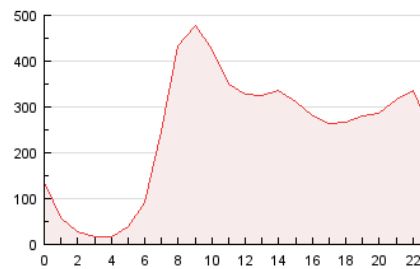


4.2 Por franja horaria (promedio)

Visitas (x 1000)

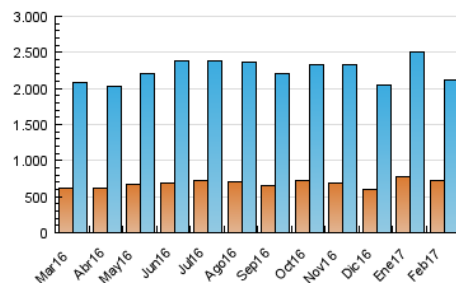


Páginas (x 1000)

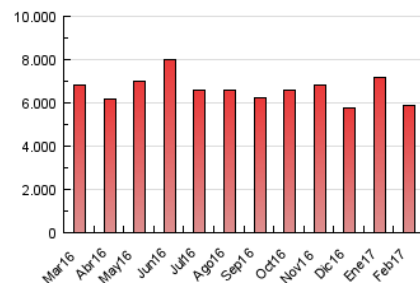


4.3 Por meses

N. únicos / Visitas (x 1000)



Páginas (x 1000)



## 5. Observaciones

Este Medio Electrónico de Comunicación ha sido medido por la herramienta Google Analytics de Google

## 6. Definiciones básicas (Para más información ver Normas Técnicas para el Control de los Medios Electrónicos de Comunicación)

### Página Vista:

Conjunto de ficheros enviado a un usuario como resultado de una petición del mismo recibida por el servidor. Cuando la página está formada por varios marcos (frames), el conjunto de los mismos tendrá, a efectos de cómputo, la consideración de una página unitaria.

### Visita:

Una secuencia ininterrumpida de páginas servidas a un usuario válido. Si dicho usuario no realiza peticiones de páginas en un periodo de tiempo (30 min) la siguiente petición constituirá el inicio de una nueva visita.

### Navegador Único:

Total de combinaciones únicas de una dirección IP y un identificador adicional. Los medios pueden utilizar cookies o el Identificador de Alta de registro.

### Duración Página Vista:

Tiempo acumulado en segundos de todas las páginas vistas (en visitas de dos o más páginas vistas), dividido por el número total de páginas vistas.

### Duración Visita:

Tiempo en segundos de todas las visitas de dos o más páginas vistas, dividido por el número total de visitas de dos o más páginas vistas.

### Tráfico nacional:

Audiencia/difusión correspondiente a España medida en base a los datos de las direcciones IP registradas por el sistema de medición.

## 7. Opinión

De OJDinteractiva, la división de INFORMACIÓN Y CONTROL DE PUBLICACIONES S.A.:

Hemos examinado la información facilitada por el editor del medio electrónico para el periodo que comprende la presente certificación.

Nuestro examen se ha realizado de acuerdo con las normas y procedimientos establecidos en las Normas Técnicas para el Control de los Medios Electrónicos de Comunicación.

En nuestra opinión, la presente acta presenta razonablemente la difusión/audiencia registrada por este medio electrónico.

### ADVERTENCIA:

El trabajo de OJDinteractiva, la división de INFORMACIÓN Y CONTROL DE PUBLICACIONES S.A (INTROL) se limita a la realización de pruebas para la revisión de los datos de recuento suministrados por el editor con la finalidad de expresar una opinión sobre la razonabilidad de dichos datos de acuerdo con las Normas Técnicas para el control de los MEC.

Por tanto, INTROL no acepta responsabilidad alguna por las inexactitudes o errores que puedan existir en los datos de recuento. Tampoco acepta ninguna responsabilidad por la falsedad en los datos de recuento recibidos del editor, ni por otros datos de medición que no están incluidos en el análisis.

Marzo - 2017

OJDinteractiva