



## INFORMACION Y CONTROL DE PUBLICACIONES, S.A.

Velázquez, 46, 1º Drcha - Tel. 91 435 00 32 Fax 91 435 96 05 - 28001 - MADRID  
 Entença, 218 Entr. 7 - Tel 93 439 24 18 Fax 93 419 25 34 - 08029 - BARCELONA

**Título:** FORMULA TV  
**URL Primaria:** http://www.formulatv.com  
**Editor:** Noxvo S.L.  
**Domicilio:** Santa Leonor, 65, Edificio E, Primera Planta  
**Ciudad:** 28037 Madrid  
**Teléfono:** 91 769 22 30  
**Fax:**  
**E-mail:**  
**Clasificación:** Entretenimiento  
**Sub-Clasificación:** Broadcast



### 1. Cifras totales y promedios (Nacional e Internacional)

MES - AÑO	NAVEGADORES UNICOS	VISITAS	PAGINAS
Octubre - 2017	6.074.878	11.900.983	22.536.734
<b>PROMEDIO DIARIO</b>	<b>326.406</b>	<b>383.903</b>	<b>726.991</b>
<b>PROMEDIO LUNES-VIERNES</b>	332.250	391.010	746.671
<b>PROMEDIO SABADO-DOMINGO</b>	312.122	366.530	678.885
<b>PAGINAS / VISITAS</b>	1,89		
<b>DURACION MEDIA VISITAS</b>	0:05:26		
<b>DURACION MEDIA PAGINAS</b>	0:04:45		

### 2. Secciones (Nacional e Internacional)

	PAGINAS	%
<b>HOME</b>	2.696.940	11.97 %
<b>RESTO</b>	19.839.794	88.03 %

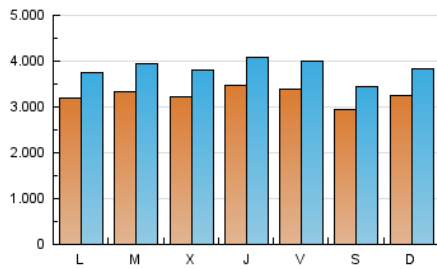
### 3. Por día del mes (Nacional e Internacional)

Día	N. únicos	Visitas	Páginas	Día	N. únicos	Visitas	Páginas	Día	N. únicos	Visitas	Páginas
1	251.984	297.819	564.491	11	353.002	412.057	756.679	21	329.824	386.252	707.261
2	288.685	340.630	659.109	12	341.127	401.917	780.176	22	418.488	488.191	895.918
3	310.433	366.295	701.727	13	348.882	413.907	815.797	23	350.397	409.513	798.224
4	276.875	327.166	652.115	14	277.983	326.222	618.917	24	366.807	443.750	896.423
5	336.810	395.170	753.857	15	342.824	404.975	734.331	25	377.880	442.370	812.742
6	325.626	384.763	719.429	16	402.287	464.417	854.956	26	360.338	431.071	777.106
7	281.694	329.800	606.111	17	307.215	359.199	691.616	27	334.192	391.984	718.738
8	286.875	335.355	625.452	18	286.256	336.009	661.433	28	289.322	339.827	632.064
9	266.245	317.164	640.071	19	351.685	406.788	760.319	29	330.106	390.331	725.423
10	311.172	363.822	687.226	20	350.226	404.291	760.590	30	291.440	347.015	696.906
								31	371.916	442.913	831.527

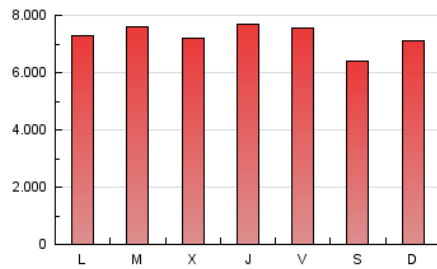
4. Gráficas (Nacional e Internacional)

4.1 Por día de la semana (promedio)

N. únicos / Visitas (x 100)

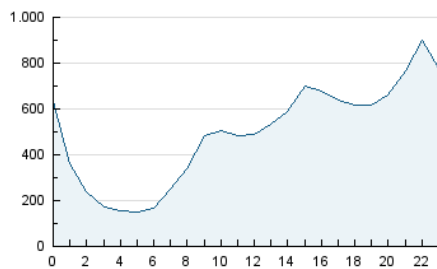


Páginas (x 100)

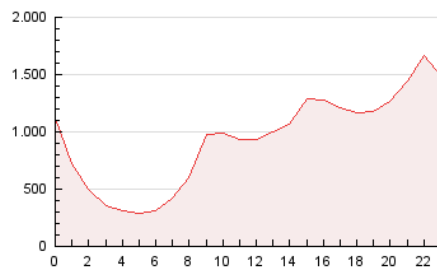


4.2 Por franja horaria (promedio)

Visitas (x 1000)

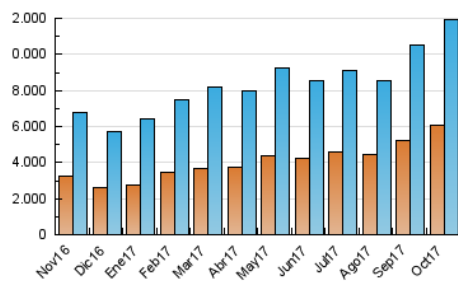


Páginas (x 1000)

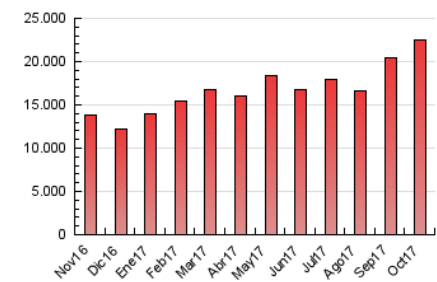


4.3 Por meses

N. únicos / Visitas (x 1000)



Páginas (x 1000)





## INFORMACION Y CONTROL DE PUBLICACIONES, S.A.

Velázquez, 46, 1º Drcha - Tel. 91 435 00 32 Fax 91 435 96 05 - 28001 - MADRID  
Entença, 218 Entr. 7 - Tel 93 439 24 18 Fax 93 419 25 34 - 08029 - BARCELONA

### Anexo - Tráfico Nacional

**Título:** FORMULA TV  
**URL Primaria:** http://www.formulatv.com  
**Editor:** Noxvo S.L.  
**Domicilio:** Santa Leonor, 65, Edificio E, Primera Planta  
**Ciudad:** 28037 Madrid  
**Teléfono:** 91 769 22 30  
**Fax:**  
**E-mail:**  
**Clasificación:** Entretenimiento  
**Sub-Clasificación:** Broadcast



#### 1. Cifras totales y promedios (Nacional)

MES - AÑO	NAVEGADORES UNICOS	VISITAS	PAGINAS
Octubre - 2017	4.667.178	10.092.200	18.837.698
<b>PROMEDIO DIARIO</b>	<b>273.340</b>	<b>325.555</b>	<b>607.668</b>
<b>PROMEDIO LUNES-VIERNES</b>	<b>279.144</b>	<b>332.541</b>	<b>627.058</b>
<b>PROMEDIO SABADO-DOMINGO</b>	<b>259.153</b>	<b>308.479</b>	<b>560.269</b>
<b>PAGINAS / VISITAS</b>	<b>1,87</b>		
<b>DURACION MEDIA VISITAS</b>	<b>0:05:12</b>		
<b>DURACION MEDIA PAGINAS</b>	<b>0:04:46</b>		

#### 2. Secciones (Nacional)

	PAGINAS	%
<b>HOME</b>	2.560.637	13.59 %
<b>RESTO</b>	16.277.061	86.41 %

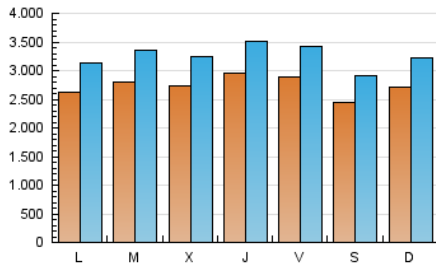
#### 3. Por día del mes (Nacional)

Día	N. únicos	Visitas	Páginas	Día	N. únicos	Visitas	Páginas	Día	N. únicos	Visitas	Páginas
1	198.837	239.784	447.267	11	300.703	354.373	640.933	21	278.007	329.567	590.104
2	224.841	271.282	526.990	12	285.452	340.394	655.794	22	362.230	426.381	767.478
3	254.971	305.797	582.333	13	292.523	351.105	688.106	23	295.058	348.587	670.553
4	226.823	272.222	537.521	14	228.719	272.257	506.757	24	312.766	383.534	771.709
5	284.781	337.984	636.495	15	285.991	342.980	613.333	25	326.670	385.922	697.903
6	275.665	329.678	607.210	16	342.440	398.806	722.057	26	310.246	375.603	663.602
7	228.560	271.612	490.653	17	250.885	297.611	564.550	27	285.491	338.118	605.954
8	229.637	272.643	499.513	18	236.254	281.079	549.707	28	242.976	288.866	523.862
9	208.373	253.374	508.909	19	299.982	350.128	642.808	29	277.420	332.219	603.458
10	256.634	303.859	565.486	20	299.658	348.888	645.576	30	244.745	295.404	586.047
								31	326.199	392.143	725.030

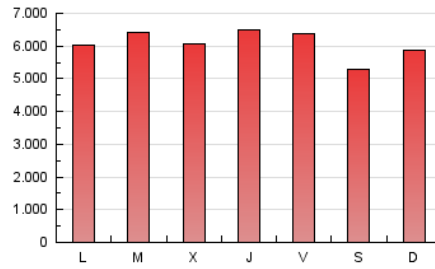
4. Gráficas (Nacional)

4.1 Por día de la semana (promedio)

N. únicos / Visitas (x 100)

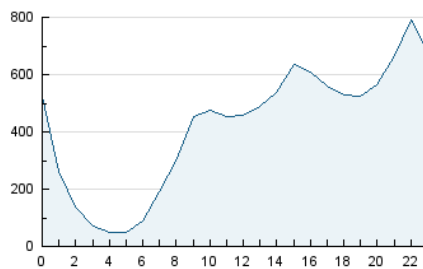


Páginas (x 100)

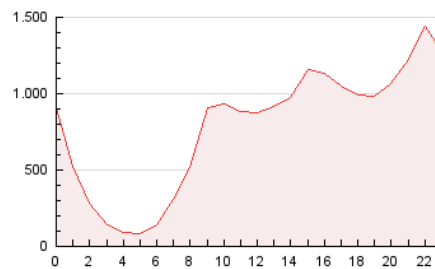


4.2 Por franja horaria (promedio)

Visitas (x 1000)

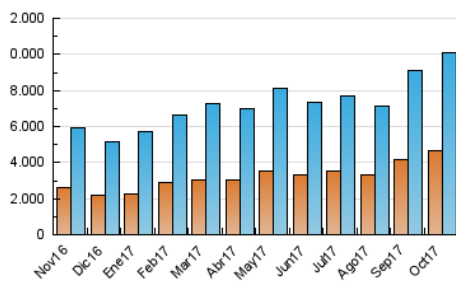


Páginas (x 1000)

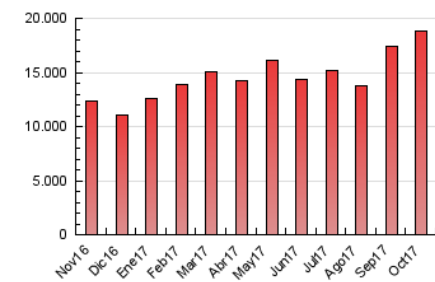


4.3 Por meses

N. únicos / Visitas (x 1000)



Páginas (x 1000)



## 5. Observaciones

Este Medio Electrónico de Comunicación ha sido medido por la herramienta Google Analytics de Google

## 6. Definiciones básicas (Para más información ver Normas Técnicas para el Control de los Medios Electrónicos de Comunicación)

### Página Vista:

Conjunto de ficheros enviado a un usuario como resultado de una petición del mismo recibida por el servidor. Cuando la página está formada por varios marcos (frames), el conjunto de los mismos tendrá, a efectos de cómputo, la consideración de una página unitaria.

### Visita:

Una secuencia ininterrumpida de páginas servidas a un usuario válido. Si dicho usuario no realiza peticiones de páginas en un periodo de tiempo (30 min) la siguiente petición constituirá el inicio de una nueva visita.

### Navegador Único:

Total de combinaciones únicas de una dirección IP y un identificador adicional. Los medios pueden utilizar cookies o el Identificador de Alta de registro.

### Duración Página Vista:

Tiempo acumulado en segundos de todas las páginas vistas (en visitas de dos o más páginas vistas), dividido por el número total de páginas vistas.

### Duración Visita:

Tiempo en segundos de todas las visitas de dos o más páginas vistas, dividido por el número total de visitas de dos o más páginas vistas.

### Tráfico nacional:

Audiencia/difusión correspondiente a España medida en base a los datos de las direcciones IP registradas por el sistema de medición.

## 7. Opinión

De OJDinteractiva, la división de INFORMACIÓN Y CONTROL DE PUBLICACIONES S.A.:

Hemos examinado la información facilitada por el editor del medio electrónico para el periodo que comprende la presente certificación.

Nuestro examen se ha realizado de acuerdo con las normas y procedimientos establecidos en las Normas Técnicas para el Control de los Medios Electrónicos de Comunicación.

En nuestra opinión, la presente acta presenta razonablemente la difusión/audiencia registrada por este medio electrónico.

### ADVERTENCIA:

El trabajo de OJDinteractiva, la división de INFORMACIÓN Y CONTROL DE PUBLICACIONES S.A (INTROL) se limita a la realización de pruebas para la revisión de los datos de recuento suministrados por el editor con la finalidad de expresar una opinión sobre la razonabilidad de dichos datos de acuerdo con las Normas Técnicas para el control de los MEC.

Por tanto, INTROL no acepta responsabilidad alguna por las inexactitudes o errores que puedan existir en los datos de recuento. Tampoco acepta ninguna responsabilidad por la falsedad en los datos de recuento recibidos del editor, ni por otros datos de medición que no están incluidos en el análisis.

Noviembre - 2017

OJDinteractiva