



INFORMACION Y CONTROL DE PUBLICACIONES, S.A.

Velázquez, 46, 1º Drcha - Tel. 91 435 00 32 Fax 91 435 96 05 - 28001 - MADRID
Entença, 218 Entr. 7 - Tel 93 439 24 18 Fax 93 419 25 34 - 08029 - BARCELONA

Título: FORMULA TV
URL Primaria: http://www.formulatv.com
Editor: Noxvo S.L.
Domicilio: Santa Leonor, 65, Edificio E, Primera Planta
Ciudad: 28037 Madrid
Teléfono: 91 769 22 30
Fax:
E-mail:
Clasificación: Entretenimiento
Sub-Clasificación: Broadcast



1. Cifras totales y promedios (Nacional e Internacional)

MES - AÑO	NAVEGADORES UNICOS	VISITAS	PAGINAS
Octubre - 2016	2.965.357	6.277.724	13.185.225
PROMEDIO DIARIO	160.955	202.507	425.330
PROMEDIO LUNES-VIERNES	167.691	211.531	452.988
PROMEDIO SABADO-DOMINGO	146.808	183.558	367.248
PAGINAS / VISITAS	2,10		
DURACION MEDIA VISITAS	0:07:08		
DURACION MEDIA PAGINAS	0:05:23		

2. Secciones (Nacional e Internacional)

	PAGINAS	%
HOME	2.972.280	22.54 %
RESTO	10.212.945	77.46 %

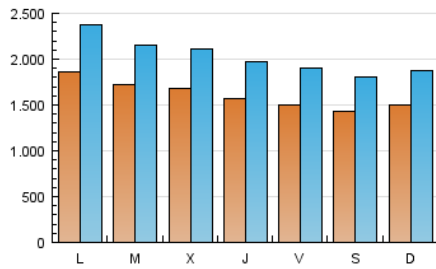
3. Por día del mes (Nacional e Internacional)

Día	N. únicos	Visitas	Páginas	Día	N. únicos	Visitas	Páginas	Día	N. únicos	Visitas	Páginas
1	162.221	198.961	382.231	11	163.031	207.317	460.576	21	150.383	189.357	410.782
2	156.040	190.859	362.318	12	167.481	216.818	435.579	22	143.254	179.486	376.343
3	155.778	196.540	423.951	13	142.964	182.054	402.248	23	152.910	190.726	374.460
4	169.540	209.803	450.704	14	138.987	181.218	396.013	24	192.500	245.539	547.516
5	166.371	208.033	435.379	15	131.211	165.897	345.207	25	164.434	205.689	439.437
6	153.362	192.898	416.328	16	174.259	214.873	399.618	26	141.786	168.924	370.147
7	152.654	192.106	397.065	17	262.844	331.349	683.902	27	146.971	184.162	395.495
8	146.658	188.779	388.759	18	191.623	237.248	507.600	28	157.903	197.159	437.502
9	140.800	175.471	345.257	19	198.046	252.642	517.676	29	132.300	168.167	361.560
10	150.068	190.461	409.838	20	182.123	228.990	476.010	30	128.425	162.357	336.726
								31	172.667	223.841	498.998

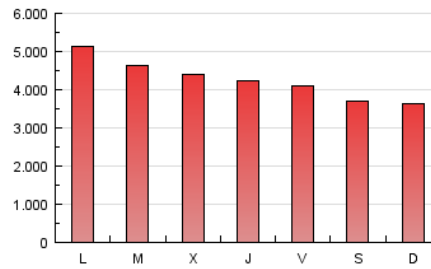
4. Gráficas (Nacional e Internacional)

4.1 Por día de la semana (promedio)

N. únicos / Visitas (x 100)

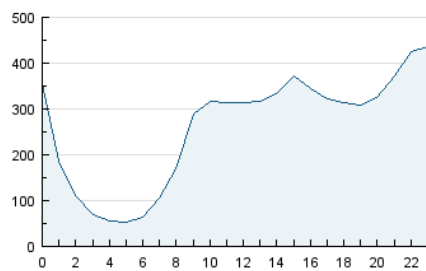


Páginas (x 100)

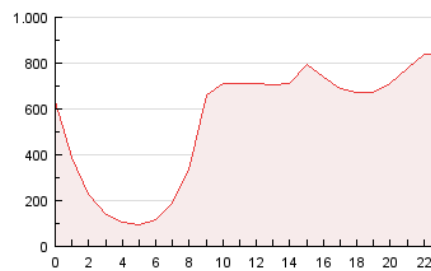


4.2 Por franja horaria (promedio)

Visitas (x 1000)

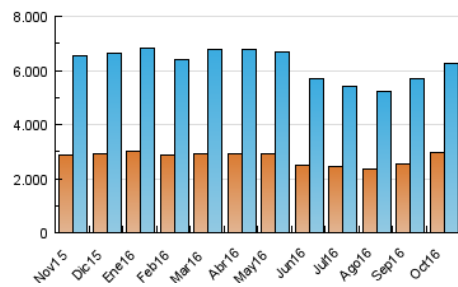


Páginas (x 1000)

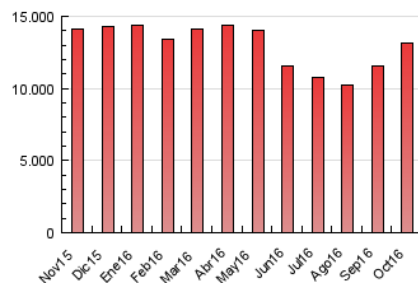


4.3 Por meses

N. únicos / Visitas (x 1000)



Páginas (x 1000)





INFORMACION Y CONTROL DE PUBLICACIONES, S.A.

Velázquez, 46, 1º Drcha - Tel. 91 435 00 32 Fax 91 435 96 05 - 28001 - MADRID
 Entença, 218 Entr. 7 - Tel 93 439 24 18 Fax 93 419 25 34 - 08029 - BARCELONA

Anexo - Tráfico Nacional

Título: FORMULA TV
URL Primaria: http://www.formulatv.com
Editor: Noxvo S.L.
Domicilio: Santa Leonor, 65, Edificio E, Primera Planta
Ciudad: 28037 Madrid
Teléfono: 91 769 22 30
Fax:
E-mail:
Clasificación: Entretenimiento
Sub-Clasificación: Broadcast



1. Cifras totales y promedios (Nacional)

MES - AÑO	NAVEGADORES UNICOS	VISITAS	PAGINAS
Octubre - 2016	2.460.558	5.578.196	11.884.123
PROMEDIO DIARIO	141.228	179.942	383.359
PROMEDIO LUNES-VIERNES	147.104	187.948	408.450
PROMEDIO SABADO-DOMINGO	128.887	163.130	330.667
PAGINAS / VISITAS	2,13		
DURACION MEDIA VISITAS	0:07:01		
DURACION MEDIA PAGINAS	0:05:14		

2. Secciones (Nacional)

	PAGINAS	%
HOME	2.826.647	23.79 %
RESTO	9.057.476	76.21 %

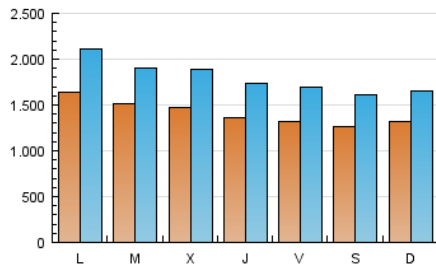
3. Por día del mes (Nacional)

Día	N. únicos	Visitas	Páginas	Día	N. únicos	Visitas	Páginas	Día	N. únicos	Visitas	Páginas
1	145.494	179.880	348.802	11	143.145	184.385	417.936	21	131.235	167.526	368.037
2	139.276	171.824	329.459	12	148.980	195.487	396.627	22	125.060	158.826	337.885
3	136.963	174.908	383.655	13	124.732	161.177	363.117	23	133.409	168.400	334.919
4	149.771	187.103	409.525	14	122.336	161.891	358.178	24	168.722	218.120	493.897
5	146.884	185.691	394.669	15	115.179	147.554	309.030	25	142.387	180.547	392.184
6	134.668	171.382	375.973	16	150.994	188.934	355.559	26	122.158	147.386	329.199
7	135.203	171.922	359.445	17	233.260	297.658	621.816	27	126.933	161.074	351.907
8	130.707	170.253	355.639	18	168.523	210.867	456.157	28	138.563	175.022	394.422
9	123.538	155.800	311.847	19	173.518	224.634	464.880	29	115.231	148.613	324.676
10	129.698	167.079	366.929	20	159.676	203.405	426.593	30	109.986	141.212	298.855
								31	151.838	199.636	452.306

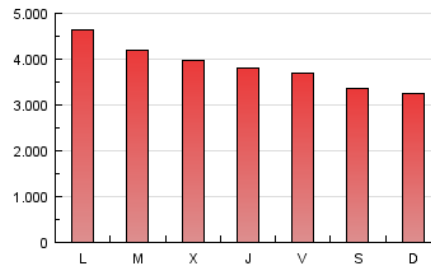
4. Gráficas (Nacional)

4.1 Por día de la semana (promedio)

N. únicos / Visitas (x 100)

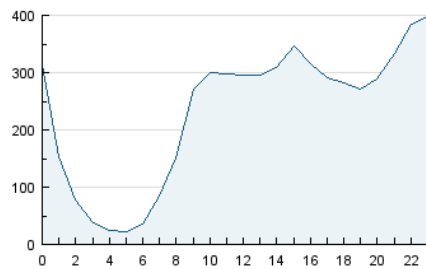


Páginas (x 100)

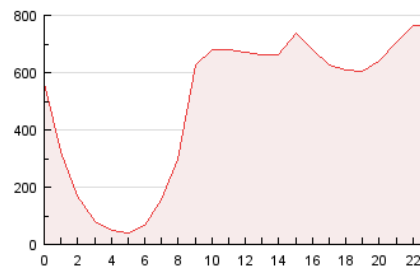


4.2 Por franja horaria (promedio)

Visitas (x 1000)

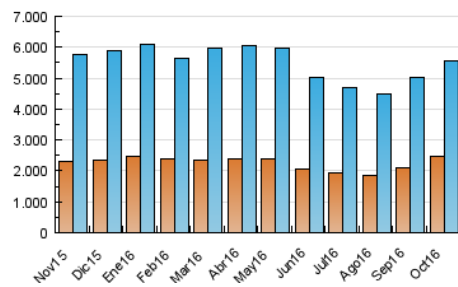


Páginas (x 1000)

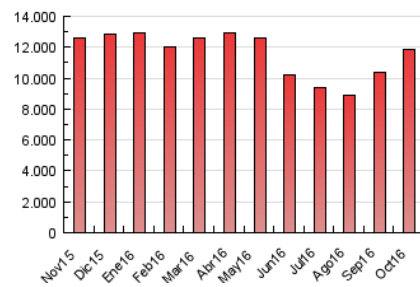


4.3 Por meses

N. únicos / Visitas (x 1000)



Páginas (x 1000)



5. Observaciones

Este Medio Electrónico de Comunicación ha sido medido por la herramienta Google Analytics de Google

6. Definiciones básicas (Para más información ver Normas Técnicas para el Control de los Medios Electrónicos de Comunicación)

Página Vista:

Conjunto de ficheros enviado a un usuario como resultado de una petición del mismo recibida por el servidor. Cuando la página está formada por varios marcos (frames), el conjunto de los mismos tendrá, a efectos de cómputo, la consideración de una página unitaria.

Visita:

Una secuencia ininterrumpida de páginas servidas a un usuario válido. Si dicho usuario no realiza peticiones de páginas en un periodo de tiempo (30 min) la siguiente petición constituirá el inicio de una nueva visita.

Navegador Único:

Total de combinaciones únicas de una dirección IP y un identificador adicional. Los medios pueden utilizar cookies o el Identificador de Alta de registro.

Duración Página Vista:

Tiempo acumulado en segundos de todas las páginas vistas (en visitas de dos o más páginas vistas), dividido por el número total de páginas vistas.

Duración Visita:

Tiempo en segundos de todas las visitas de dos o más páginas vistas, dividido por el número total de visitas de dos o más páginas vistas.

Tráfico nacional:

Audiencia/difusión correspondiente a España medida en base a los datos de las direcciones IP registradas por el sistema de medición.

7. Opinión

De OJDinteractiva, la división de INFORMACIÓN Y CONTROL DE PUBLICACIONES S.A.:

Hemos examinado la información facilitada por el editor del medio electrónico para el periodo que comprende la presente certificación.

Nuestro examen se ha realizado de acuerdo con las normas y procedimientos establecidos en las Normas Técnicas para el Control de los Medios Electrónicos de Comunicación.

En nuestra opinión, la presente acta presenta razonablemente la difusión/audiencia registrada por este medio electrónico.

ADVERTENCIA:

El trabajo de OJDinteractiva, la división de INFORMACIÓN Y CONTROL DE PUBLICACIONES S.A (INTROL) se limita a la realización de pruebas para la revisión de los datos de recuento suministrados por el editor con la finalidad de expresar una opinión sobre la razonabilidad de dichos datos de acuerdo con las Normas Técnicas para el control de los MEC.

Por tanto, INTROL no acepta responsabilidad alguna por las inexactitudes o errores que puedan existir en los datos de recuento. Tampoco acepta ninguna responsabilidad por la falsedad en los datos de recuento recibidos del editor, ni por otros datos de medición que no están incluidos en el análisis.

Noviembre - 2016

OJDinteractiva