



INFORMACION Y CONTROL DE PUBLICACIONES, S.A.

Velázquez, 46, 1º Drcha - Tel. 91 435 00 32 Fax 91 435 96 05 - 28001 - MADRID
 Entença, 218 Entr. 7 - Tel 93 439 24 18 Fax 93 419 25 34 - 08029 - BARCELONA

Título: FORMULA TV
URL Primaria: http://www.formulatv.com
Editor: Noxvo S.L.
Domicilio: Santa Leonor, 65, Edificio E, Primera Planta
Ciudad: 28037 Madrid
Teléfono: 91 769 22 30
Fax:
E-mail:
Clasificación: Entretenimiento
Sub-Clasificación: Broadcast



1. Cifras totales y promedios (Nacional e Internacional)

MES - AÑO	NAVEGADORES UNICOS	VISITAS	PAGINAS
Septiembre - 2016	2.552.898	5.696.555	11.581.190
PROMEDIO DIARIO	148.247	189.885	386.040
PROMEDIO LUNES-VIERNES	152.153	195.402	402.370
PROMEDIO SABADO-DOMINGO	137.505	174.714	341.130
PAGINAS / VISITAS	2,03		
DURACION MEDIA VISITAS	0:07:08		
DURACION MEDIA PAGINAS	0:05:42		

2. Secciones (Nacional e Internacional)

	PAGINAS	%
HOME	3.027.501	26.14 %
RESTO	8.553.689	73.86 %

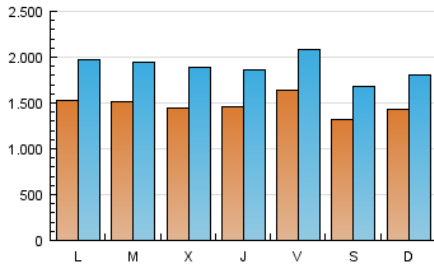
3. Por día del mes (Nacional e Internacional)

Día	N. únicos	Visitas	Páginas	Día	N. únicos	Visitas	Páginas	Día	N. únicos	Visitas	Páginas
1	145.055	187.176	368.228	11	158.405	200.489	371.141	21	150.863	195.659	401.705
2	131.581	169.872	332.175	12	191.702	241.231	459.182	22	141.610	178.675	364.361
3	122.314	157.438	305.070	13	161.669	207.849	415.765	23	173.456	221.572	455.050
4	119.132	152.245	286.916	14	152.858	201.238	430.794	24	126.136	161.657	345.916
5	127.618	168.203	346.697	15	137.803	179.921	371.706	25	130.112	163.399	337.470
6	140.999	185.395	387.150	16	149.931	195.818	414.216	26	138.905	176.750	376.349
7	136.973	179.902	376.580	17	134.419	171.437	337.827	27	149.612	188.965	397.834
8	138.209	178.779	356.137	18	164.999	208.002	392.835	28	139.240	178.421	394.855
9	193.082	246.610	482.367	19	155.456	202.532	451.939	29	168.073	206.094	410.491
10	144.524	183.043	351.866	20	152.640	197.602	422.785	30	170.030	210.581	435.783

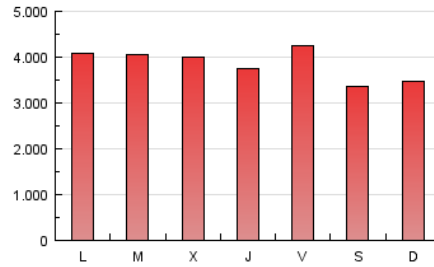
4. Gráficas (Nacional e Internacional)

4.1 Por día de la semana (promedio)

N. únicos / Visitas (x 100)

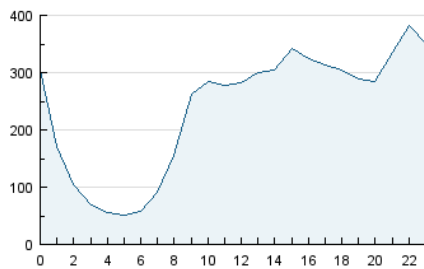


Páginas (x 100)

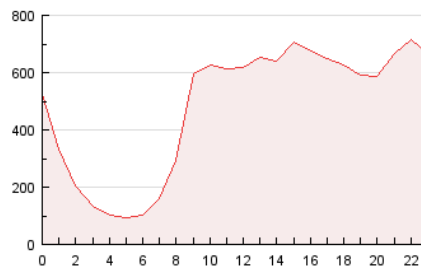


4.2 Por franja horaria (promedio)

Visitas (x 1000)

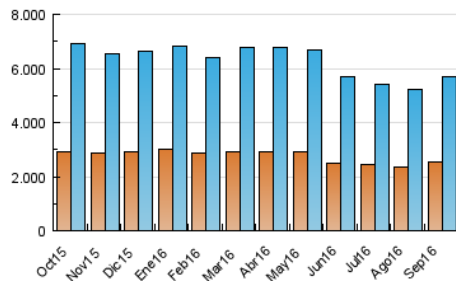


Páginas (x 1000)

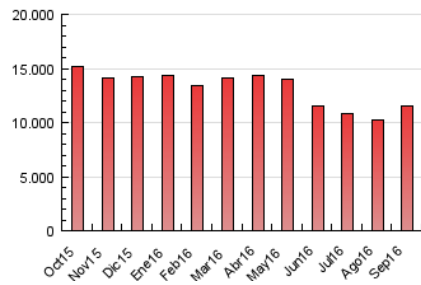


4.3 Por meses

N. únicos / Visitas (x 1000)



Páginas (x 1000)





INFORMACION Y CONTROL DE PUBLICACIONES, S.A.

Velázquez, 46, 1º Drcha - Tel. 91 435 00 32 Fax 91 435 96 05 - 28001 - MADRID
 Entença, 218 Entr. 7 - Tel 93 439 24 18 Fax 93 419 25 34 - 08029 - BARCELONA

Anexo - Tráfico Nacional

Título: FORMULA TV
URL Primaria: http://www.formulatv.com
Editor: Noxvo S.L.
Domicilio: Santa Leonor, 65, Edificio E, Primera Planta
Ciudad: 28037 Madrid
Teléfono: 91 769 22 30
Fax:
E-mail:
Clasificación: Entretenimiento
Sub-Clasificación: Broadcast



1. Cifras totales y promedios (Nacional)

MES - AÑO	NAVEGADORES UNICOS	VISITAS	PAGINAS
Septiembre - 2016	2.093.573	5.038.723	10.335.785
PROMEDIO DIARIO	129.288	167.957	344.526
PROMEDIO LUNES-VIERNES	132.609	172.783	359.042
PROMEDIO SABADO-DOMINGO	120.154	154.686	304.608
PAGINAS / VISITAS	2,05		
DURACION MEDIA VISITAS	0:06:59		
DURACION MEDIA PAGINAS	0:05:34		

2. Secciones (Nacional)

	PAGINAS	%
HOME	2.882.545	27.89 %
RESTO	7.453.240	72.11 %

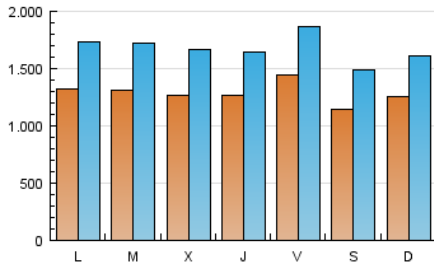
3. Por día del mes (Nacional)

Día	N. únicos	Visitas	Páginas	Día	N. únicos	Visitas	Páginas	Día	N. únicos	Visitas	Páginas
1	125.315	164.492	326.465	11	139.050	178.261	332.214	21	132.087	173.605	358.152
2	111.726	146.978	290.873	12	165.839	211.943	408.056	22	125.154	159.548	328.126
3	105.687	138.147	269.838	13	140.110	183.159	370.014	23	157.097	202.203	416.567
4	102.047	132.690	251.865	14	134.433	179.710	386.974	24	110.487	143.456	310.528
5	108.581	146.236	305.545	15	118.801	157.918	330.932	25	114.215	145.036	302.770
6	122.139	163.470	344.708	16	131.803	174.433	373.031	26	120.451	155.431	333.931
7	117.751	157.654	334.190	17	117.708	152.054	301.406	27	130.337	166.666	354.244
8	118.272	155.816	312.923	18	147.617	187.825	356.245	28	120.199	156.368	347.704
9	170.681	220.741	435.309	19	135.114	178.850	404.711	29	147.599	182.748	365.399
10	124.423	160.021	312.000	20	133.772	175.562	378.965	30	150.138	187.702	392.100

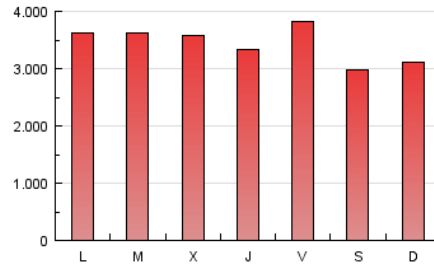
4. Gráficas (Nacional)

4.1 Por día de la semana (promedio)

N. únicos / Visitas (x 100)

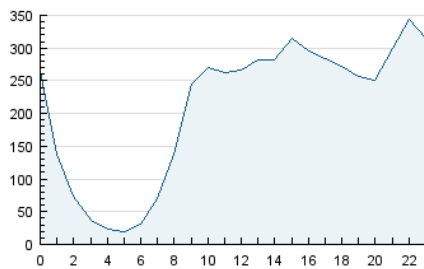


Páginas (x 100)

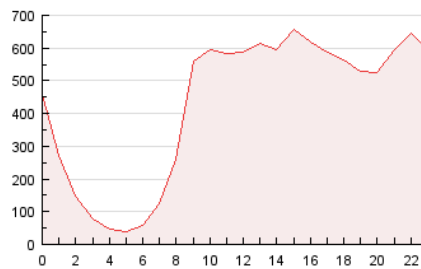


4.2 Por franja horaria (promedio)

Visitas (x 1000)

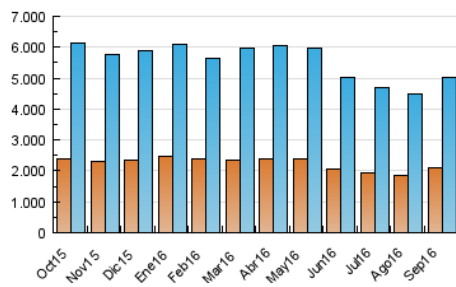


Páginas (x 1000)

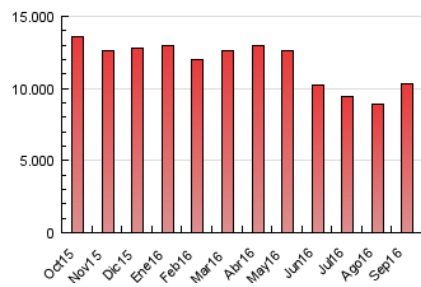


4.3 Por meses

N. únicos / Visitas (x 1000)



Páginas (x 1000)



5. Observaciones

Este Medio Electrónico de Comunicación ha sido medido por la herramienta Google Analytics de Google

6. Definiciones básicas (Para más información ver Normas Técnicas para el Control de los Medios Electrónicos de Comunicación)

Página Vista:

Conjunto de ficheros enviado a un usuario como resultado de una petición del mismo recibida por el servidor. Cuando la página está formada por varios marcos (frames), el conjunto de los mismos tendrá, a efectos de cómputo, la consideración de una página unitaria.

Visita:

Una secuencia ininterrumpida de páginas servidas a un usuario válido. Si dicho usuario no realiza peticiones de páginas en un periodo de tiempo (30 min) la siguiente petición constituirá el inicio de una nueva visita.

Navegador Único:

Total de combinaciones únicas de una dirección IP y un identificador adicional. Los medios pueden utilizar cookies o el Identificador de Alta de registro.

Duración Página Vista:

Tiempo acumulado en segundos de todas las páginas vistas (en visitas de dos o más páginas vistas), dividido por el número total de páginas vistas.

Duración Visita:

Tiempo en segundos de todas las visitas de dos o más páginas vistas, dividido por el número total de visitas de dos o más páginas vistas.

Tráfico nacional:

Audiencia/difusión correspondiente a España medida en base a los datos de las direcciones IP registradas por el sistema de medición.

7. Opinión

De OJDinteractiva, la división de INFORMACIÓN Y CONTROL DE PUBLICACIONES S.A.:

Hemos examinado la información facilitada por el editor del medio electrónico para el periodo que comprende la presente certificación.

Nuestro examen se ha realizado de acuerdo con las normas y procedimientos establecidos en las Normas Técnicas para el Control de los Medios Electrónicos de Comunicación.

En nuestra opinión, la presente acta presenta razonablemente la difusión/audiencia registrada por este medio electrónico.

ADVERTENCIA:

El trabajo de OJDinteractiva, la división de INFORMACIÓN Y CONTROL DE PUBLICACIONES S.A (INTROL) se limita a la realización de pruebas para la revisión de los datos de recuento suministrados por el editor con la finalidad de expresar una opinión sobre la razonabilidad de dichos datos de acuerdo con las Normas Técnicas para el control de los MEC.

Por tanto, INTROL no acepta responsabilidad alguna por las inexactitudes o errores que puedan existir en los datos de recuento. Tampoco acepta ninguna responsabilidad por la falsedad en los datos de recuento recibidos del editor, ni por otros datos de medición que no están incluidos en el análisis.

Octubre - 2016

OJDinteractiva