



INFORMACION Y CONTROL DE PUBLICACIONES, S.A.

Velázquez, 46, 1º Drcha - Tel. 91 435 00 32 Fax 91 435 96 05 - 28001 - MADRID
 Entença, 218 Entr. 7 - Tel 93 439 24 18 Fax 93 419 25 34 - 08029 - BARCELONA

Título: FORMULA TV
URL Primaria: http://www.formulatv.com
Editor: Noxvo S.L.
Domicilio: Santa Leonor, 65, Edificio E, Primera Planta
Ciudad: 28037 Madrid
Teléfono: 91 769 22 30
Fax:
E-mail:
Clasificación: Entretenimiento
Sub-Clasificación: Broadcast



1. Cifras totales y promedios (Nacional e Internacional)

MES - AÑO	NAVEGADORES UNICOS	VISITAS	PAGINAS
Julio - 2017	4.563.598	9.096.220	17.950.804
PROMEDIO DIARIO	246.935	293.426	579.058
PROMEDIO LUNES-VIERNES	256.504	304.868	609.001
PROMEDIO SABADO-DOMINGO	226.840	269.399	516.179
PAGINAS / VISITAS	1,97		
DURACION MEDIA VISITAS	0:05:18		
DURACION MEDIA PAGINAS	0:04:21		

2. Secciones (Nacional e Internacional)

	PAGINAS	%
HOME	2.360.190	13.15 %
RESTO	15.590.614	86.85 %

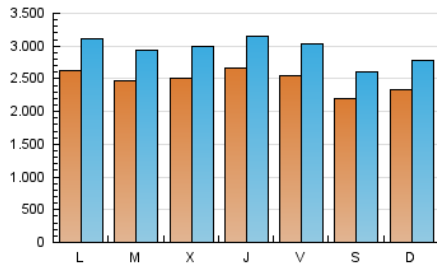
3. Por día del mes (Nacional e Internacional)

Día	N. únicos	Visitas	Páginas	Día	N. únicos	Visitas	Páginas	Día	N. únicos	Visitas	Páginas
1	183.321	217.236	417.933	11	268.814	316.461	600.897	21	278.227	333.453	639.471
2	211.830	254.718	489.158	12	290.000	343.821	637.665	22	233.264	276.541	544.382
3	277.468	330.696	685.671	13	266.862	314.189	620.533	23	243.479	287.737	567.130
4	226.673	273.985	587.107	14	206.063	247.051	518.763	24	266.183	314.937	626.012
5	228.710	275.157	592.050	15	170.017	203.342	400.148	25	257.020	303.266	597.316
6	219.358	261.593	552.566	16	198.921	236.518	458.053	26	236.582	280.736	571.609
7	306.356	358.928	667.681	17	264.842	315.477	650.231	27	274.778	322.119	617.299
8	308.243	360.982	622.392	18	238.141	282.575	571.297	28	231.897	272.406	524.468
9	254.380	300.405	544.504	19	244.312	295.252	630.566	29	206.536	245.488	496.603
10	264.528	315.915	621.384	20	302.762	362.287	702.147	30	258.410	311.021	621.490
								31	237.006	281.928	574.278

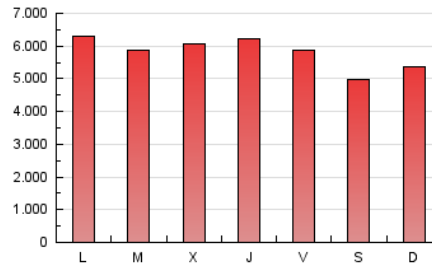
4. Gráficas (Nacional e Internacional)

4.1 Por día de la semana (promedio)

N. únicos / Visitas (x 100)

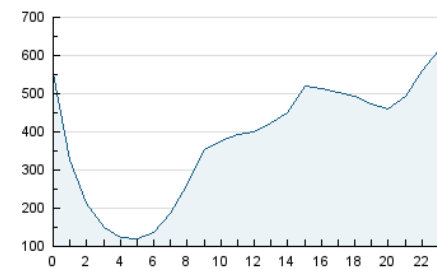


Páginas (x 100)

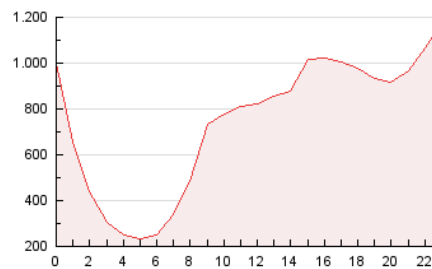


4.2 Por franja horaria (promedio)

Visitas (x 1000)

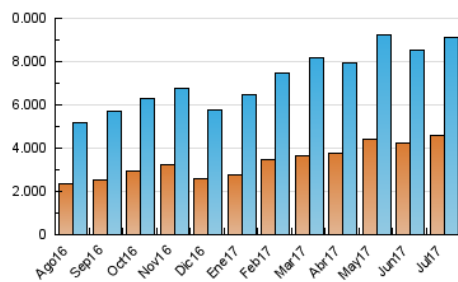


Páginas (x 1000)

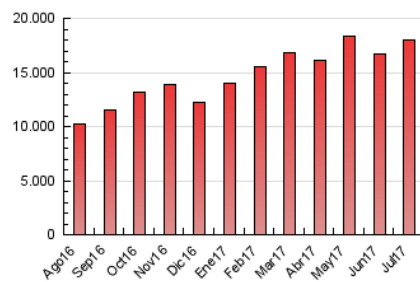


4.3 Por meses

N. únicos / Visitas (x 1000)



Páginas (x 1000)





INFORMACION Y CONTROL DE PUBLICACIONES, S.A.

Velázquez, 46, 1º Drcha - Tel. 91 435 00 32 Fax 91 435 96 05 - 28001 - MADRID
 Entença, 218 Entr. 7 - Tel 93 439 24 18 Fax 93 419 25 34 - 08029 - BARCELONA

Anexo - Tráfico Nacional

Título: FORMULA TV
URL Primaria: http://www.formulatv.com
Editor: Noxvo S.L.
Domicilio: Santa Leonor, 65, Edificio E, Primera Planta
Ciudad: 28037 Madrid
Teléfono: 91 769 22 30
Fax:
E-mail:
Clasificación: Entretenimiento
Sub-Clasificación: Broadcast



1. Cifras totales y promedios (Nacional)

MES - AÑO	NAVEGADORES UNICOS	VISITAS	PAGINAS
Julio - 2017	3.498.161	7.721.090	15.165.362
PROMEDIO DIARIO	206.982	249.067	489.205
PROMEDIO LUNES-VIERNES	215.869	259.744	516.261
PROMEDIO SABADO-DOMINGO	188.321	226.647	432.388
PAGINAS / VISITAS	1,96		
DURACION MEDIA VISITAS	0:05:07		
DURACION MEDIA PAGINAS	0:04:17		

2. Secciones (Nacional)

	PAGINAS	%
HOME	2.238.523	14.76 %
RESTO	12.926.839	85.24 %

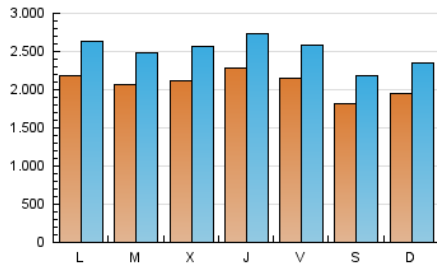
3. Por día del mes (Nacional)

Día	N. únicos	Visitas	Páginas	Día	N. únicos	Visitas	Páginas	Día	N. únicos	Visitas	Páginas
1	144.562	174.183	339.655	11	227.271	270.448	514.215	21	239.573	290.247	548.516
2	175.409	214.014	414.769	12	250.331	299.770	551.477	22	194.972	234.215	453.167
3	232.862	280.927	582.931	13	227.183	270.013	534.522	23	204.257	244.277	467.392
4	184.559	226.991	486.993	14	167.836	204.702	434.018	24	220.330	264.225	511.394
5	191.728	233.961	506.559	15	135.017	164.683	323.297	25	214.529	256.345	497.029
6	182.305	220.565	467.263	16	162.117	195.716	377.327	26	196.844	236.731	479.266
7	261.321	308.824	575.206	17	220.167	266.085	545.008	27	235.513	278.720	528.454
8	262.342	309.905	534.585	18	198.984	239.171	479.904	28	193.332	229.678	439.724
9	210.688	251.978	456.838	19	206.418	252.996	541.004	29	172.022	207.166	418.843
10	219.999	266.489	526.670	20	266.182	321.113	614.507	30	221.823	270.331	538.004
								31	195.975	236.621	476.825

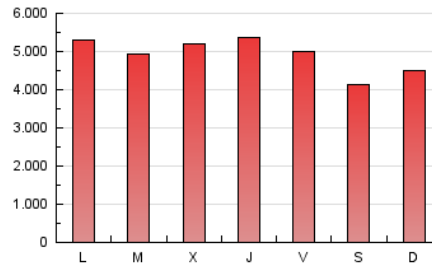
4. Gráficas (Nacional)

4.1 Por día de la semana (promedio)

N. únicos / Visitas (x 100)

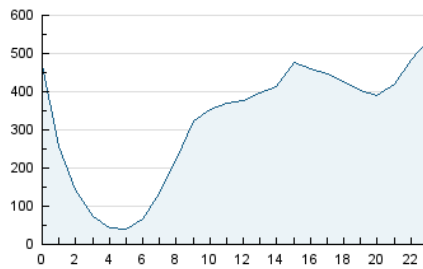


Páginas (x 100)

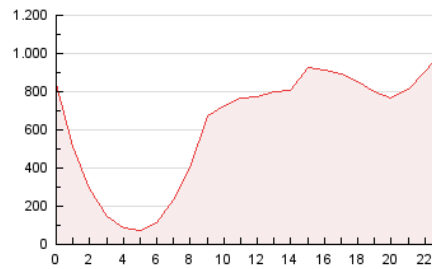


4.2 Por franja horaria (promedio)

Visitas (x 1000)

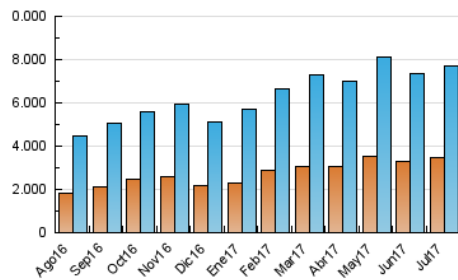


Páginas (x 1000)

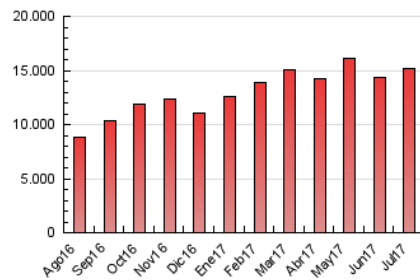


4.3 Por meses

N. únicos / Visitas (x 1000)



Páginas (x 1000)



5. Observaciones

Este Medio Electrónico de Comunicación ha sido medido por la herramienta Google Analytics de Google

6. Definiciones básicas (Para más información ver Normas Técnicas para el Control de los Medios Electrónicos de Comunicación)

Página Vista:

Conjunto de ficheros enviado a un usuario como resultado de una petición del mismo recibida por el servidor. Cuando la página está formada por varios marcos (frames), el conjunto de los mismos tendrá, a efectos de cómputo, la consideración de una página unitaria.

Visita:

Una secuencia ininterrumpida de páginas servidas a un usuario válido. Si dicho usuario no realiza peticiones de páginas en un periodo de tiempo (30 min) la siguiente petición constituirá el inicio de una nueva visita.

Navegador Único:

Total de combinaciones únicas de una dirección IP y un identificador adicional. Los medios pueden utilizar cookies o el Identificador de Alta de registro.

Duración Página Vista:

Tiempo acumulado en segundos de todas las páginas vistas (en visitas de dos o más páginas vistas), dividido por el número total de páginas vistas.

Duración Visita:

Tiempo en segundos de todas las visitas de dos o más páginas vistas, dividido por el número total de visitas de dos o más páginas vistas.

Tráfico nacional:

Audiencia/difusión correspondiente a España medida en base a los datos de las direcciones IP registradas por el sistema de medición.

7. Opinión

De OJDinteractiva, la división de INFORMACIÓN Y CONTROL DE PUBLICACIONES S.A.:

Hemos examinado la información facilitada por el editor del medio electrónico para el periodo que comprende la presente certificación.

Nuestro examen se ha realizado de acuerdo con las normas y procedimientos establecidos en las Normas Técnicas para el Control de los Medios Electrónicos de Comunicación.

En nuestra opinión, la presente acta presenta razonablemente la difusión/audiencia registrada por este medio electrónico.

ADVERTENCIA:

El trabajo de OJDinteractiva, la división de INFORMACIÓN Y CONTROL DE PUBLICACIONES S.A (INTROL) se limita a la realización de pruebas para la revisión de los datos de recuento suministrados por el editor con la finalidad de expresar una opinión sobre la razonabilidad de dichos datos de acuerdo con las Normas Técnicas para el control de los MEC.

Por tanto, INTROL no acepta responsabilidad alguna por las inexactitudes o errores que puedan existir en los datos de recuento. Tampoco acepta ninguna responsabilidad por la falsedad en los datos de recuento recibidos del editor, ni por otros datos de medición que no están incluidos en el análisis.

Agosto - 2017

OJDinteractiva