



INFORMACION Y CONTROL DE PUBLICACIONES, S.A.

Velázquez, 46, 1º Drcha - Tel. 91 435 00 32 Fax 91 435 96 05 - 28001 - MADRID
 Entença, 218 Entr. 7 - Tel 93 439 24 18 Fax 93 419 25 34 - 08029 - BARCELONA

Título: FORMULA TV
URL Primaria: http://www.formulatv.com
Editor: Noxvo S.L.
Domicilio: Santa Leonor, 65, Edificio E, Primera Planta
Ciudad: 28037 Madrid
Teléfono: 91 769 22 30
Fax:
E-mail:
Clasificación: Entretenimiento
Sub-Clasificación: Broadcast



1. Cifras totales y promedios (Nacional e Internacional)

MES - AÑO	NAVEGADORES UNICOS	VISITAS	PAGINAS
Junio - 2016	2.514.349	5.709.244	11.521.002
PROMEDIO DIARIO	146.328	190.308	384.033
PROMEDIO LUNES-VIERNES	154.815	201.684	410.303
PROMEDIO SABADO-DOMINGO	122.990	159.025	311.793
PAGINAS / VISITAS	2,02		
DURACION MEDIA VISITAS	0:07:44		
DURACION MEDIA PAGINAS	0:06:16		

2. Secciones (Nacional e Internacional)

	PAGINAS	%
HOME	3.176.996	27.58 %
RESTO	8.344.006	72.42 %

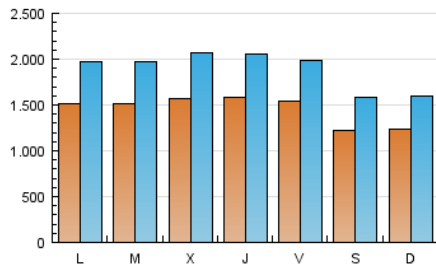
3. Por día del mes (Nacional e Internacional)

Día	N. únicos	Visitas	Páginas	Día	N. únicos	Visitas	Páginas	Día	N. únicos	Visitas	Páginas
1	158.846	208.261	430.226	11	137.527	176.239	341.993	21	150.137	194.888	400.151
2	146.184	192.414	391.173	12	126.972	163.778	317.000	22	157.549	208.371	432.171
3	137.252	178.738	349.187	13	148.168	195.600	388.925	23	162.241	211.174	443.643
4	117.850	153.108	296.661	14	163.160	213.866	419.414	24	137.077	178.763	368.272
5	110.178	145.127	290.974	15	154.905	201.978	405.154	25	110.784	142.825	282.799
6	136.711	182.070	390.073	16	151.205	195.342	382.111	26	131.181	170.191	324.030
7	137.657	183.268	381.654	17	179.812	229.658	464.744	27	155.821	202.701	401.413
8	151.931	199.515	419.258	18	124.634	159.798	327.537	28	154.161	199.469	388.711
9	173.760	220.896	441.656	19	124.795	161.137	313.349	29	164.170	216.917	459.053
10	161.543	205.607	416.130	20	162.753	210.215	425.972	30	160.884	207.330	427.568

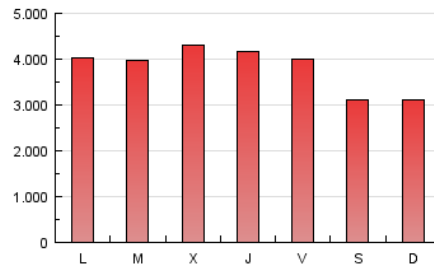
4. Gráficas (Nacional e Internacional)

4.1 Por día de la semana (promedio)

N. únicos / Visitas (x 100)

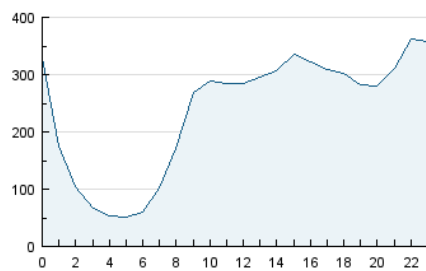


Páginas (x 100)

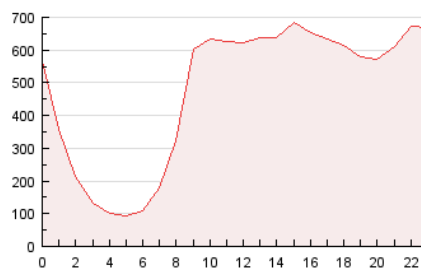


4.2 Por franja horaria (promedio)

Visitas (x 1000)

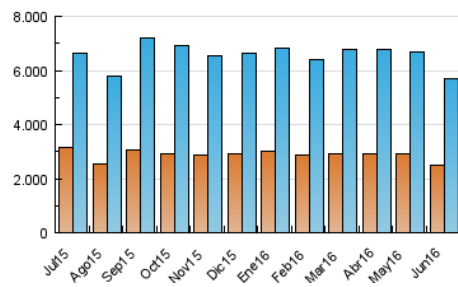


Páginas (x 1000)

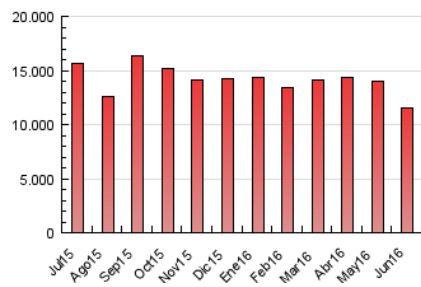


4.3 Por meses

N. únicos / Visitas (x 1000)



Páginas (x 1000)





INFORMACION Y CONTROL DE PUBLICACIONES, S.A.

Velázquez, 46, 1º Drcha - Tel. 91 435 00 32 Fax 91 435 96 05 - 28001 - MADRID
 Entença, 218 Entr. 7 - Tel 93 439 24 18 Fax 93 419 25 34 - 08029 - BARCELONA

Anexo - Tráfico Nacional

Título: FORMULA TV
URL Primaria: http://www.formulatv.com
Editor: Noxvo S.L.
Domicilio: Santa Leonor, 65, Edificio E, Primera Planta
Ciudad: 28037 Madrid
Teléfono: 91 769 22 30
Fax:
E-mail:
Clasificación: Entretenimiento
Sub-Clasificación: Broadcast



1. Cifras totales y promedios (Nacional)

MES - AÑO	NAVEGADORES UNICOS	VISITAS	PAGINAS
Junio - 2016	2.041.921	5.041.532	10.251.103
PROMEDIO DIARIO	127.028	168.051	341.703
PROMEDIO LUNES-VIERNES	135.150	178.914	366.208
PROMEDIO SABADO-DOMINGO	104.694	138.178	274.316
PAGINAS / VISITAS	2,03		
DURACION MEDIA VISITAS	0:07:38		
DURACION MEDIA PAGINAS	0:06:11		

2. Secciones (Nacional)

	PAGINAS	%
HOME	3.033.505	29.59 %
RESTO	7.217.598	70.41 %

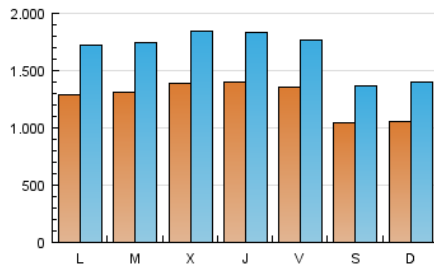
3. Por día del mes (Nacional)

Día	N. únicos	Visitas	Páginas	Día	N. únicos	Visitas	Páginas	Día	N. únicos	Visitas	Páginas
1	138.688	184.740	383.441	11	113.955	149.989	298.211	21	127.358	168.865	353.123
2	127.234	170.340	347.408	12	106.669	140.785	277.081	22	138.988	186.766	389.014
3	118.647	157.168	307.649	13	127.535	171.688	342.782	23	143.734	189.637	401.623
4	99.644	132.375	257.871	14	144.185	191.642	375.348	24	119.220	158.221	328.741
5	93.940	126.447	256.431	15	136.530	180.598	362.714	25	94.016	123.728	247.551
6	117.955	160.185	346.567	16	133.547	174.738	341.837	26	113.593	149.950	287.654
7	117.266	159.668	335.351	17	161.234	207.919	421.222	27	134.599	178.171	355.435
8	133.182	177.758	375.862	18	108.051	140.720	291.520	28	134.136	176.341	345.139
9	155.520	199.692	398.928	19	107.687	141.428	278.205	29	144.740	194.321	413.618
10	143.395	184.647	376.172	20	134.205	178.170	370.877	30	141.394	184.835	383.728

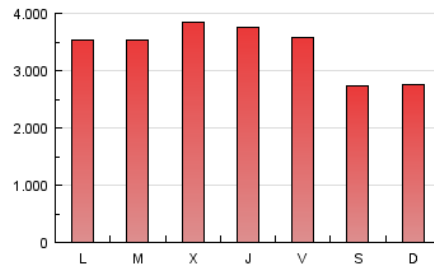
4. Gráficas (Nacional)

4.1 Por día de la semana (promedio)

N. únicos / Visitas (x 100)

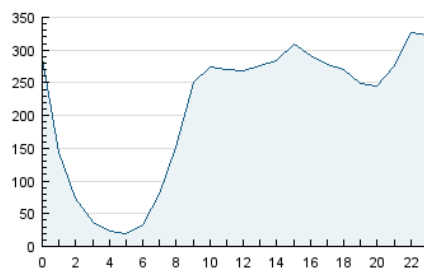


Páginas (x 100)

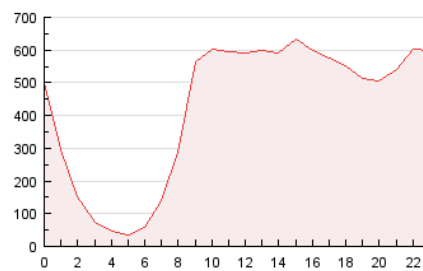


4.2 Por franja horaria (promedio)

Visitas (x 1000)

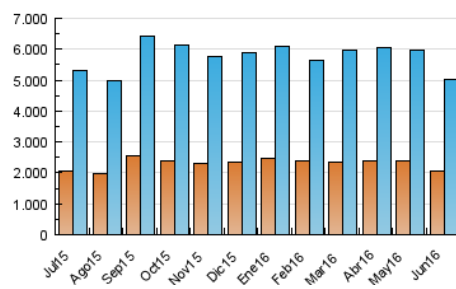


Páginas (x 1000)

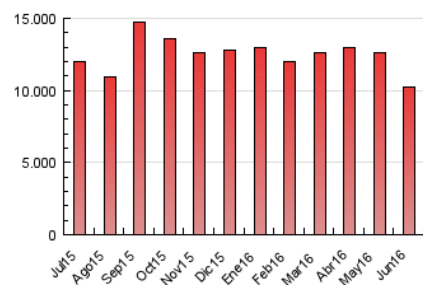


4.3 Por meses

N. únicos / Visitas (x 1000)



Páginas (x 1000)



5. Observaciones

Este Medio Electrónico de Comunicación ha sido medido por la herramienta Google Analytics de Google

6. Definiciones básicas (Para más información ver Normas Técnicas para el Control de los Medios Electrónicos de Comunicación)

Página Vista:

Conjunto de ficheros enviado a un usuario como resultado de una petición del mismo recibida por el servidor. Cuando la página está formada por varios marcos (frames), el conjunto de los mismos tendrá, a efectos de cómputo, la consideración de una página unitaria.

Visita:

Una secuencia ininterrumpida de páginas servidas a un usuario válido. Si dicho usuario no realiza peticiones de páginas en un periodo de tiempo (30 min) la siguiente petición constituirá el inicio de una nueva visita.

Navegador Único:

Total de combinaciones únicas de una dirección IP y un identificador adicional. Los medios pueden utilizar cookies o el Identificador de Alta de registro.

Duración Página Vista:

Tiempo acumulado en segundos de todas las páginas vistas (en visitas de dos o más páginas vistas), dividido por el número total de páginas vistas.

Duración Visita:

Tiempo en segundos de todas las visitas de dos o más páginas vistas, dividido por el número total de visitas de dos o más páginas vistas.

Tráfico nacional:

Audiencia/difusión correspondiente a España medida en base a los datos de las direcciones IP registradas por el sistema de medición.

7. Opinión

De OJDinteractiva, la división de INFORMACIÓN Y CONTROL DE PUBLICACIONES S.A.:

Hemos examinado la información facilitada por el editor del medio electrónico para el periodo que comprende la presente certificación.

Nuestro examen se ha realizado de acuerdo con las normas y procedimientos establecidos en las Normas Técnicas para el Control de los Medios Electrónicos de Comunicación.

En nuestra opinión, la presente acta presenta razonablemente la difusión/audiencia registrada por este medio electrónico.

ADVERTENCIA:

El trabajo de OJDinteractiva, la división de INFORMACIÓN Y CONTROL DE PUBLICACIONES S.A (INTROL) se limita a la realización de pruebas para la revisión de los datos de recuento suministrados por el editor con la finalidad de expresar una opinión sobre la razonabilidad de dichos datos de acuerdo con las Normas Técnicas para el control de los MEC.

Por tanto, INTROL no acepta responsabilidad alguna por las inexactitudes o errores que puedan existir en los datos de recuento. Tampoco acepta ninguna responsabilidad por la falsedad en los datos de recuento recibidos del editor, ni por otros datos de medición que no están incluidos en el análisis.

Julio - 2016

OJDinteractiva