



## INFORMACION Y CONTROL DE PUBLICACIONES, S.A.

Velázquez, 46, 1º Drcha - Tel. 91 435 00 32 Fax 91 435 96 05 - 28001 - MADRID  
 Entença, 218 Entr. 7 - Tel 93 439 24 18 Fax 93 419 25 34 - 08029 - BARCELONA

**Título:** FORMULA TV  
**URL Primaria:** http://www.formulatv.com  
**Editor:** Noxvo S.L.  
**Domicilio:** Santa Leonor, 65, Edificio E, Primera Planta  
**Ciudad:** 28037 Madrid  
**Teléfono:** 91 769 22 30  
**Fax:**  
**E-mail:**  
**Clasificación:** Entretenimiento  
**Sub-Clasificación:** Broadcast



### 1. Cifras totales y promedios (Nacional e Internacional)

MES - AÑO	NAVEGADORES UNICOS	VISITAS	PAGINAS
Marzo - 2017	3.656.921	8.165.497	16.780.092
<b>PROMEDIO DIARIO</b>	<b>215.357</b>	<b>263.403</b>	<b>541.293</b>
<b>PROMEDIO LUNES-VIERNES</b>	212.047	259.314	539.521
<b>PROMEDIO SABADO-DOMINGO</b>	224.872	275.160	546.389
<b>PAGINAS / VISITAS</b>	2,05		
<b>DURACION MEDIA VISITAS</b>	0:06:19		
<b>DURACION MEDIA PAGINAS</b>	0:04:54		

### 2. Secciones (Nacional e Internacional)

	PAGINAS	%
<b>HOME</b>	2.970.960	17.71 %
<b>RESTO</b>	13.809.132	82.29 %

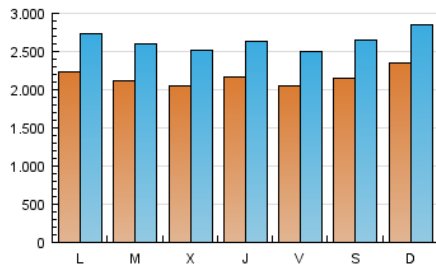
### 3. Por día del mes (Nacional e Internacional)

Día	N. únicos	Visitas	Páginas	Día	N. únicos	Visitas	Páginas	Día	N. únicos	Visitas	Páginas
1	221.217	269.803	587.296	11	228.323	282.446	566.884	21	225.065	274.781	563.285
2	201.197	247.647	537.629	12	228.542	281.469	566.088	22	204.659	252.668	526.293
3	209.523	255.317	525.628	13	230.040	281.652	596.334	23	203.239	247.826	500.037
4	258.076	314.303	651.082	14	252.619	308.109	646.461	24	190.690	234.337	495.740
5	271.158	321.542	601.864	15	226.802	277.856	557.093	25	193.746	241.636	489.377
6	235.617	285.057	597.619	16	205.543	252.840	527.797	26	205.208	254.523	502.835
7	189.842	236.412	507.889	17	171.241	210.332	457.421	27	231.370	284.785	590.275
8	192.927	237.118	489.072	18	177.869	220.476	447.790	28	178.636	221.575	482.945
9	217.469	265.465	530.482	19	236.055	284.881	545.192	29	181.755	224.165	457.134
10	222.609	268.631	558.427	20	196.436	241.610	508.056	30	253.946	302.175	585.548
								31	234.636	284.060	580.519

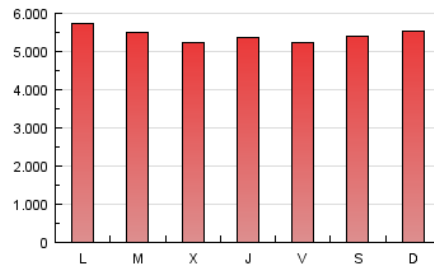
4. Gráficas (Nacional e Internacional)

4.1 Por día de la semana (promedio)

N. únicos / Visitas (x 100)



Páginas (x 100)

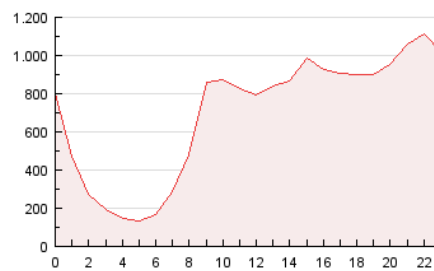


4.2 Por franja horaria (promedio)

Visitas (x 1000)

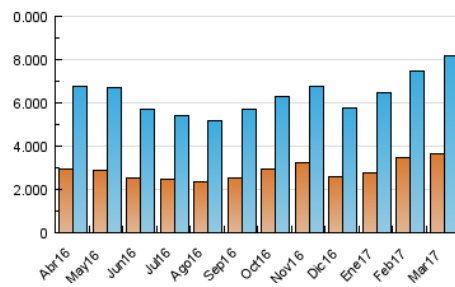


Páginas (x 1000)

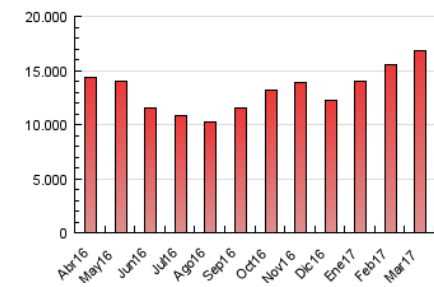


4.3 Por meses

N. únicos / Visitas (x 1000)



Páginas (x 1000)





## INFORMACION Y CONTROL DE PUBLICACIONES, S.A.

Velázquez, 46, 1º Drcha - Tel. 91 435 00 32 Fax 91 435 96 05 - 28001 - MADRID  
 Entença, 218 Entr. 7 - Tel 93 439 24 18 Fax 93 419 25 34 - 08029 - BARCELONA

### Anexo - Tráfico Nacional

**Título:** FORMULA TV  
**URL Primaria:** http://www.formulatv.com  
**Editor:** Noxvo S.L.  
**Domicilio:** Santa Leonor, 65, Edificio E, Primera Planta  
**Ciudad:** 28037 Madrid  
**Teléfono:** 91 769 22 30  
**Fax:**  
**E-mail:**  
**Clasificación:** Entretenimiento  
**Sub-Clasificación:** Broadcast



#### 1. Cifras totales y promedios (Nacional)

MES - AÑO	NAVEGADORES UNICOS	VISITAS	PAGINAS
Marzo - 2017	3.032.231	7.295.988	15.106.092
<b>PROMEDIO DIARIO</b>	<b>190.719</b>	<b>235.354</b>	<b>487.293</b>
<b>PROMEDIO LUNES-VIERNES</b>	<b>187.069</b>	<b>230.851</b>	<b>484.370</b>
<b>PROMEDIO SABADO-DOMINGO</b>	<b>201.215</b>	<b>248.302</b>	<b>495.697</b>
<b>PAGINAS / VISITAS</b>	<b>2,07</b>		
<b>DURACION MEDIA VISITAS</b>	<b>0:06:08</b>		
<b>DURACION MEDIA PAGINAS</b>	<b>0:04:46</b>		

#### 2. Secciones (Nacional)

	PAGINAS	%
<b>HOME</b>	2.833.150	18.76 %
<b>RESTO</b>	12.272.942	81.24 %

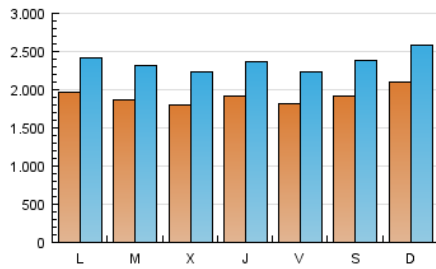
#### 3. Por día del mes (Nacional)

Día	N. únicos	Visitas	Páginas	Día	N. únicos	Visitas	Páginas	Día	N. únicos	Visitas	Páginas
1	188.606	233.294	520.576	11	204.229	255.108	514.079	21	200.138	246.287	507.880
2	174.351	217.189	478.998	12	201.678	251.229	510.240	22	181.919	226.428	474.513
3	181.158	223.261	466.944	13	203.332	251.427	538.063	23	182.231	223.579	450.385
4	233.126	285.857	597.663	14	226.119	277.762	587.753	24	168.713	209.077	445.056
5	245.393	292.439	548.619	15	202.213	249.406	503.756	25	171.672	216.301	440.458
6	207.002	252.672	535.907	16	181.665	225.614	475.081	26	181.384	227.638	452.399
7	165.518	208.560	453.337	17	149.902	185.917	408.852	27	201.525	251.054	526.393
8	169.373	210.403	438.283	18	158.135	197.876	404.058	28	154.308	193.636	428.185
9	193.730	238.486	478.708	19	214.103	259.971	498.061	29	158.898	198.126	405.783
10	199.703	242.341	504.999	20	172.772	214.567	455.214	30	229.544	274.485	532.300
								31	209.860	255.998	523.549

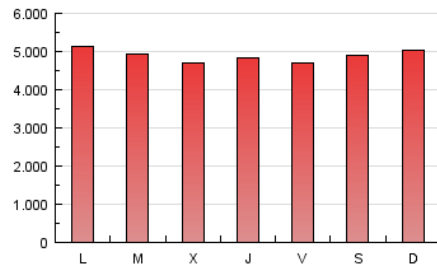
4. Gráficas (Nacional)

4.1 Por día de la semana (promedio)

N. únicos / Visitas (x 100)

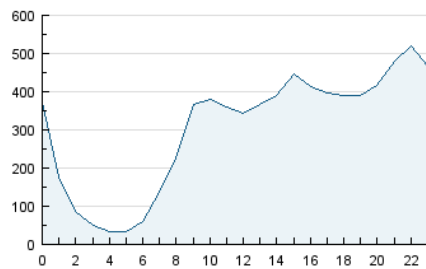


Páginas (x 100)

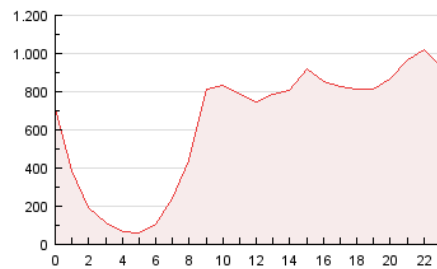


4.2 Por franja horaria (promedio)

Visitas (x 1000)

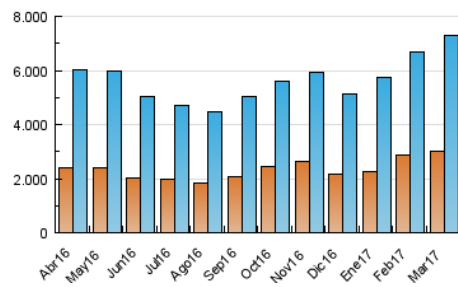


Páginas (x 1000)

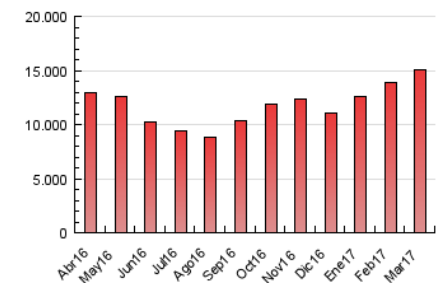


4.3 Por meses

N. únicos / Visitas (x 1000)



Páginas (x 1000)



## 5. Observaciones

Este Medio Electrónico de Comunicación ha sido medido por la herramienta Google Analytics de Google

## 6. Definiciones básicas (Para más información ver Normas Técnicas para el Control de los Medios Electrónicos de Comunicación)

### Página Vista:

Conjunto de ficheros enviado a un usuario como resultado de una petición del mismo recibida por el servidor. Cuando la página está formada por varios marcos (frames), el conjunto de los mismos tendrá, a efectos de cómputo, la consideración de una página unitaria.

### Visita:

Una secuencia ininterrumpida de páginas servidas a un usuario válido. Si dicho usuario no realiza peticiones de páginas en un periodo de tiempo (30 min) la siguiente petición constituirá el inicio de una nueva visita.

### Navegador Único:

Total de combinaciones únicas de una dirección IP y un identificador adicional. Los medios pueden utilizar cookies o el Identificador de Alta de registro.

### Duración Página Vista:

Tiempo acumulado en segundos de todas las páginas vistas (en visitas de dos o más páginas vistas), dividido por el número total de páginas vistas.

### Duración Visita:

Tiempo en segundos de todas las visitas de dos o más páginas vistas, dividido por el número total de visitas de dos o más páginas vistas.

### Tráfico nacional:

Audiencia/difusión correspondiente a España medida en base a los datos de las direcciones IP registradas por el sistema de medición.

## 7. Opinión

De OJDinteractiva, la división de INFORMACIÓN Y CONTROL DE PUBLICACIONES S.A.:

Hemos examinado la información facilitada por el editor del medio electrónico para el periodo que comprende la presente certificación. Nuestro examen se ha realizado de acuerdo con las normas y procedimientos establecidos en las Normas Técnicas para el Control de los Medios Electrónicos de Comunicación.

En nuestra opinión, la presente acta presenta razonablemente la difusión/audiencia registrada por este medio electrónico.

### ADVERTENCIA:

El trabajo de OJDinteractiva, la división de INFORMACIÓN Y CONTROL DE PUBLICACIONES S.A (INTROL) se limita a la realización de pruebas para la revisión de los datos de recuento suministrados por el editor con la finalidad de expresar una opinión sobre la razonabilidad de dichos datos de acuerdo con las Normas Técnicas para el control de los MEC.

Por tanto, INTROL no acepta responsabilidad alguna por las inexactitudes o errores que puedan existir en los datos de recuento. Tampoco acepta ninguna responsabilidad por la falsedad en los datos de recuento recibidos del editor, ni por otros datos de medición que no están incluidos en el análisis.

Abril - 2017

OJDinteractiva