



INFORMACION Y CONTROL DE PUBLICACIONES, S.A.

Velázquez, 46, 1º Drcha - Tel. 91 435 00 32 Fax 91 435 96 05 - 28001 - MADRID
 Entença, 218 Entr. 7 - Tel 93 439 24 18 Fax 93 419 25 34 - 08029 - BARCELONA

Título: FORMULA TV
URL Primaria: http://www.formulatv.com
Editor: Noxvo S.L.
Domicilio: Santa Leonor, 65, Edificio E, Primera Planta
Ciudad: 28037 Madrid
Teléfono: 91 769 22 30
Fax:
E-mail:
Clasificación: Entretenimiento
Sub-Clasificación: Broadcast



1. Cifras totales y promedios (Nacional e Internacional)

MES - AÑO	NAVEGADORES UNICOS	VISITAS	PAGINAS
Febrero - 2017	3.466.163	7.482.131	15.478.779
PROMEDIO DIARIO	216.881	267.219	552.814
PROMEDIO LUNES-VIERNES	213.266	261.939	544.613
PROMEDIO SABADO-DOMINGO	225.917	280.419	573.315
PAGINAS / VISITAS	2,07		
DURACION MEDIA VISITAS	0:06:20		
DURACION MEDIA PAGINAS	0:04:55		

2. Secciones (Nacional e Internacional)

	PAGINAS	%
HOME	2.749.938	17.77 %
RESTO	12.728.841	82.23 %

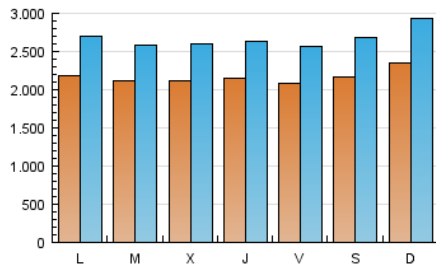
3. Por día del mes (Nacional e Internacional)

Día	N. únicos	Visitas	Páginas	Día	N. únicos	Visitas	Páginas	Día	N. únicos	Visitas	Páginas
1	216.099	271.484	528.431	11	162.050	202.288	425.091	21	237.505	284.975	581.941
2	170.242	216.069	475.323	12	235.337	306.308	621.228	22	243.396	292.007	595.115
3	151.018	192.706	423.467	13	200.278	255.388	569.201	23	254.713	306.960	617.086
4	158.189	205.576	446.235	14	192.079	237.251	494.201	24	221.931	269.348	545.933
5	168.814	217.616	522.397	15	225.615	272.853	534.481	25	293.084	361.186	699.481
6	156.464	199.292	463.871	16	247.637	299.671	603.249	26	332.310	397.616	765.036
7	174.729	219.109	459.892	17	284.867	344.598	745.857	27	253.498	307.998	628.193
8	164.293	206.041	431.919	18	251.666	301.397	601.832	28	244.557	294.703	611.936
9	187.041	230.190	472.669	19	205.887	251.362	505.221				
10	177.669	221.910	479.685	20	261.693	316.229	629.808				

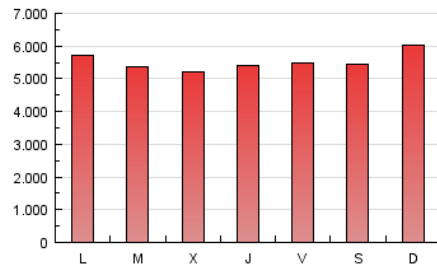
4. Gráficas (Nacional e Internacional)

4.1 Por día de la semana (promedio)

N. únicos / Visitas (x 100)



Páginas (x 100)

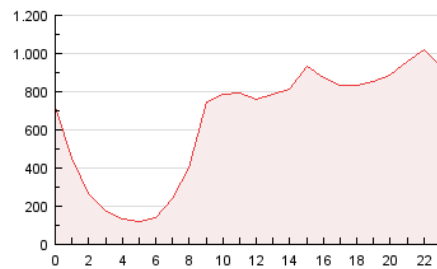


4.2 Por franja horaria (promedio)

Visitas (x 1000)

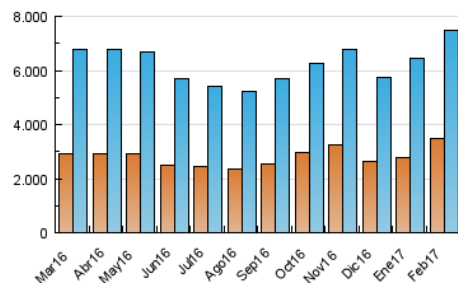


Páginas (x 1000)

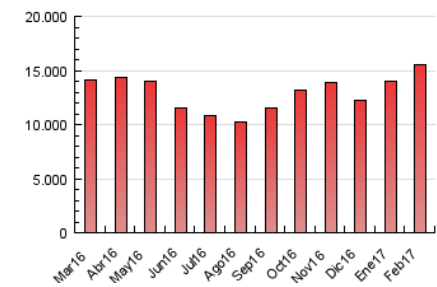


4.3 Por meses

N. únicos / Visitas (x 1000)



Páginas (x 1000)





INFORMACION Y CONTROL DE PUBLICACIONES, S.A.

Velázquez, 46, 1º Drcha - Tel. 91 435 00 32 Fax 91 435 96 05 - 28001 - MADRID
Entença, 218 Entr. 7 - Tel 93 439 24 18 Fax 93 419 25 34 - 08029 - BARCELONA

Anexo - Tráfico Nacional

Título: FORMULA TV
URL Primaria: http://www.formulatv.com
Editor: Noxvo S.L.
Domicilio: Santa Leonor, 65, Edificio E, Primera Planta
Ciudad: 28037 Madrid
Teléfono: 91 769 22 30
Fax:
E-mail:
Clasificación: Entretenimiento
Sub-Clasificación: Broadcast



1. Cifras totales y promedios (Nacional)

MES - AÑO	NAVEGADORES UNICOS	VISITAS	PAGINAS
Febrero - 2017	2.875.881	6.665.313	13.927.329
PROMEDIO DIARIO	191.368	238.047	497.405
PROMEDIO LUNES-VIERNES	187.131	232.054	487.940
PROMEDIO SABADO-DOMINGO	201.958	253.029	521.067
PAGINAS / VISITAS	2,09		
DURACION MEDIA VISITAS	0:06:11		
DURACION MEDIA PAGINAS	0:04:46		

2. Secciones (Nacional)

	PAGINAS	%
HOME	2.622.825	18.83 %
RESTO	11.304.504	81.17 %

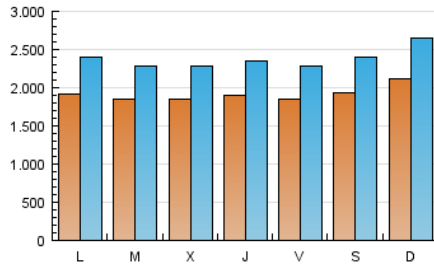
3. Por día del mes (Nacional)

Día	N. únicos	Visitas	Páginas	Día	N. únicos	Visitas	Páginas	Día	N. únicos	Visitas	Páginas
1	179.651	230.433	462.261	11	141.074	178.210	378.480	21	211.268	254.935	522.867
2	145.127	187.153	422.774	12	210.554	277.189	566.669	22	216.209	260.891	536.848
3	130.961	169.113	377.209	13	174.766	225.814	509.306	23	229.193	277.799	561.267
4	139.780	184.045	403.924	14	166.200	207.661	437.946	24	194.023	237.693	487.864
5	149.971	195.598	475.550	15	199.143	242.807	478.288	25	265.633	330.028	640.492
6	135.945	175.433	414.933	16	221.062	269.275	544.720	26	303.712	365.609	706.813
7	153.872	194.817	412.069	17	257.469	313.173	681.428	27	222.946	273.496	564.137
8	143.153	181.608	385.343	18	224.358	270.778	544.689	28	208.783	254.886	542.139
9	163.980	203.872	422.676	19	180.581	222.778	451.919				
10	154.822	195.712	426.462	20	234.054	284.507	568.256				

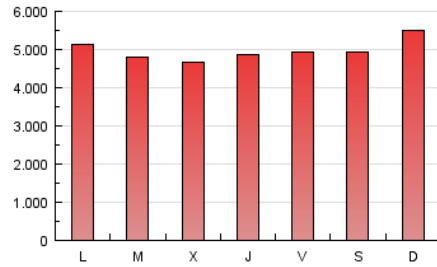
4. Gráficas (Nacional)

4.1 Por día de la semana (promedio)

N. únicos / Visitas (x 100)

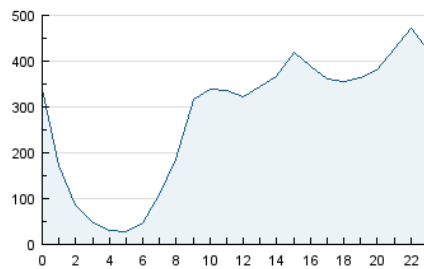


Páginas (x 100)

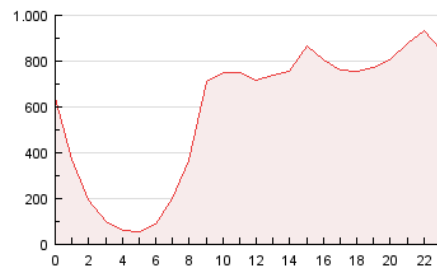


4.2 Por franja horaria (promedio)

Visitas (x 1000)

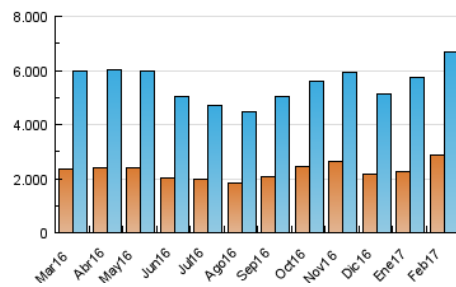


Páginas (x 1000)

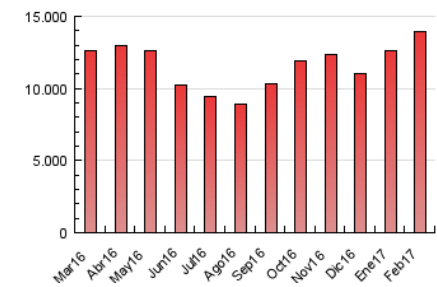


4.3 Por meses

N. únicos / Visitas (x 1000)



Páginas (x 1000)



5. Observaciones

Este Medio Electrónico de Comunicación ha sido medido por la herramienta Google Analytics de Google

6. Definiciones básicas (Para más información ver Normas Técnicas para el Control de los Medios Electrónicos de Comunicación)

Página Vista:

Conjunto de ficheros enviado a un usuario como resultado de una petición del mismo recibida por el servidor. Cuando la página está formada por varios marcos (frames), el conjunto de los mismos tendrá, a efectos de cómputo, la consideración de una página unitaria.

Visita:

Una secuencia ininterrumpida de páginas servidas a un usuario válido. Si dicho usuario no realiza peticiones de páginas en un periodo de tiempo (30 min) la siguiente petición constituirá el inicio de una nueva visita.

Navegador Único:

Total de combinaciones únicas de una dirección IP y un identificador adicional. Los medios pueden utilizar cookies o el Identificador de Alta de registro.

Duración Página Vista:

Tiempo acumulado en segundos de todas las páginas vistas (en visitas de dos o más páginas vistas), dividido por el número total de páginas vistas.

Duración Visita:

Tiempo en segundos de todas las visitas de dos o más páginas vistas, dividido por el número total de visitas de dos o más páginas vistas.

Tráfico nacional:

Audiencia/difusión correspondiente a España medida en base a los datos de las direcciones IP registradas por el sistema de medición.

7. Opinión

De OJDinteractiva, la división de INFORMACIÓN Y CONTROL DE PUBLICACIONES S.A.:

Hemos examinado la información facilitada por el editor del medio electrónico para el periodo que comprende la presente certificación.

Nuestro examen se ha realizado de acuerdo con las normas y procedimientos establecidos en las Normas Técnicas para el Control de los Medios Electrónicos de Comunicación.

En nuestra opinión, la presente acta presenta razonablemente la difusión/audiencia registrada por este medio electrónico.

ADVERTENCIA:

El trabajo de OJDinteractiva, la división de INFORMACIÓN Y CONTROL DE PUBLICACIONES S.A (INTROL) se limita a la realización de pruebas para la revisión de los datos de recuento suministrados por el editor con la finalidad de expresar una opinión sobre la razonabilidad de dichos datos de acuerdo con las Normas Técnicas para el control de los MEC.

Por tanto, INTROL no acepta responsabilidad alguna por las inexactitudes o errores que puedan existir en los datos de recuento. Tampoco acepta ninguna responsabilidad por la falsedad en los datos de recuento recibidos del editor, ni por otros datos de medición que no están incluidos en el análisis.

Marzo - 2017

OJDinteractiva