



## INFORMACION Y CONTROL DE PUBLICACIONES, S.A.

Velázquez, 46, 1º Drcha - Tel. 91 435 00 32 Fax 91 435 96 05 - 28001 - MADRID  
 Entença, 218 Entr. 7 - Tel 93 439 24 18 Fax 93 419 25 34 - 08029 - BARCELONA

**Título:** ECOTICIAS.COM  
**URL Primaria:** http://www.ecoticias.com  
**Editor:** Grupo Ecoticias, S.L.  
**Domicilio:** Rambla Nova, 119, esc. B, 1º 1ª  
**Ciudad:** 43001 TARRAGONA  
**Teléfono:** 977236492  
**Fax:**  
**E-mail:**  
**Clasificación:** Medio Ambiente  
**Sub-Clasificación:** Medio Ambiente



### 1. Cifras totales y promedios (Nacional e Internacional)

MES - AÑO	NAVEGADORES UNICOS	VISITAS	PAGINAS
Octubre - 2020	485.213	549.199	649.977
<b>PROMEDIO DIARIO</b>	<b>16.694</b>	<b>17.716</b>	<b>20.967</b>
<b>PROMEDIO LUNES-VIERNES</b>	18.831	19.983	23.741
<b>PROMEDIO SABADO-DOMINGO</b>	11.470	12.175	14.185
<b>PAGINAS / VISITAS</b>	1,18		
<b>DURACION MEDIA VISITAS</b>	0:00:54		
<b>DURACION MEDIA PAGINAS</b>	0:04:54		

### 2. Secciones (Nacional e Internacional)

	PAGINAS	%
<b>HOME</b>	17.713	2.73 %
<b>RESTO</b>	632.264	97.27 %

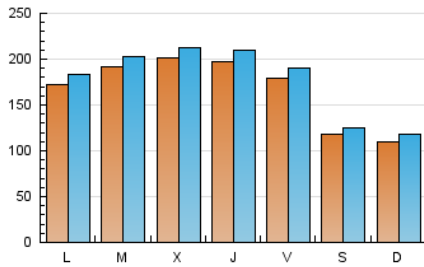
### 3. Por día del mes (Nacional e Internacional)

Día	N. únicos	Visitas	Páginas	Día	N. únicos	Visitas	Páginas	Día	N. únicos	Visitas	Páginas
1	18.531	19.758	23.491	11	10.223	10.839	12.582	21	22.129	23.227	27.713
2	16.925	18.110	21.682	12	14.868	15.737	18.511	22	21.750	23.123	27.549
3	11.146	11.812	13.834	13	18.776	20.055	23.729	23	20.043	21.137	24.857
4	10.488	11.263	13.093	14	19.843	21.253	25.119	24	13.857	14.799	17.210
5	16.974	17.962	21.522	15	20.174	21.581	25.746	25	12.360	13.143	15.249
6	17.897	19.097	22.799	16	18.682	19.884	23.605	26	19.030	20.235	24.187
7	18.701	19.681	23.451	17	11.861	12.491	14.642	27	19.565	20.734	24.581
8	18.627	19.631	23.525	18	11.040	11.721	13.679	28	19.700	20.876	24.721
9	16.842	17.934	21.334	19	18.207	19.293	22.957	29	19.436	20.566	24.223
10	11.554	12.174	14.207	20	20.366	21.433	25.250	30	17.210	18.315	21.756
								31	10.704	11.335	13.173

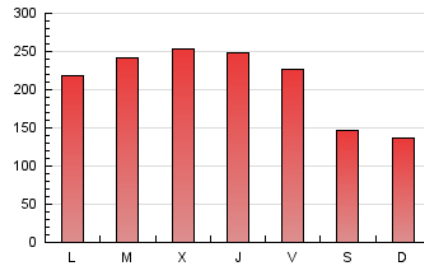
4. Gráficas (Nacional e Internacional)

4.1 Por día de la semana (promedio)

N. únicos / Visitas (x 100)

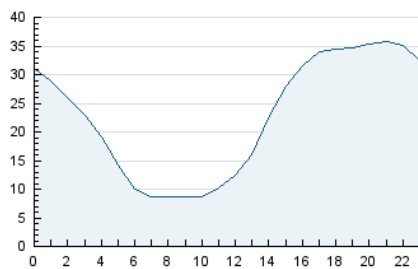


Páginas (x 100)

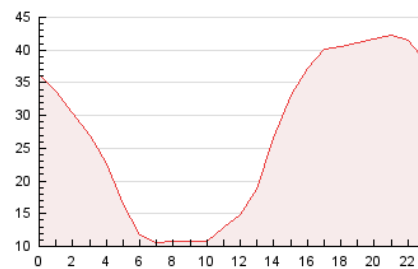


4.2 Por franja horaria (promedio)

Visitas (x 1000)

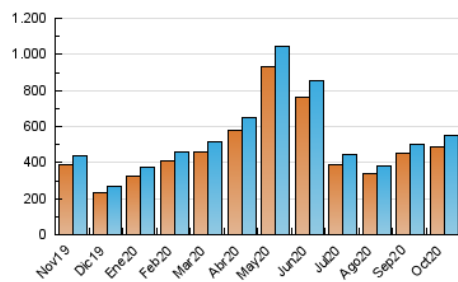


Páginas (x 1000)

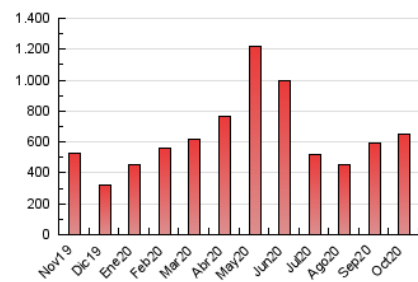


4.3 Por meses

N. únicos / Visitas (x 1000)



Páginas (x 1000)





## INFORMACION Y CONTROL DE PUBLICACIONES, S.A.

Velázquez, 46, 1º Drcha - Tel. 91 435 00 32 Fax 91 435 96 05 - 28001 - MADRID  
 Entença, 218 Entr. 7 - Tel 93 439 24 18 Fax 93 419 25 34 - 08029 - BARCELONA

### Anexo - Tráfico Nacional

**Título:** ECOTICIAS.COM  
**URL Primaria:** http://www.ecoticias.com  
**Editor:** Grupo Ecoticias, S.L.  
**Domicilio:** Rambla Nova, 119, esc. B, 1º 1ª  
**Ciudad:** 43001 TARRAGONA  
**Teléfono:** 977236492  
**Fax:**  
**E-mail:**  
**Clasificación:** Medio Ambiente  
**Sub-Clasificación:** Medio Ambiente



#### 1. Cifras totales y promedios (Nacional)

MES - AÑO	NAVEGADORES UNICOS	VISITAS	PAGINAS
Octubre - 2020	84.412	97.574	122.298
<b>PROMEDIO DIARIO</b>	<b>2.981</b>	<b>3.148</b>	<b>3.945</b>
<b>PROMEDIO LUNES-VIERNES</b>	<b>3.177</b>	<b>3.358</b>	<b>4.274</b>
<b>PROMEDIO SABADO-DOMINGO</b>	<b>2.502</b>	<b>2.633</b>	<b>3.142</b>
<b>PAGINAS / VISITAS</b>	<b>1,25</b>		
<b>DURACION MEDIA VISITAS</b>	<b>0:00:46</b>		
<b>DURACION MEDIA PAGINAS</b>	<b>0:03:04</b>		

#### 2. Secciones (Nacional)

	PAGINAS	%
<b>HOME</b>	8.629	7.06 %
<b>RESTO</b>	113.669	92.94 %

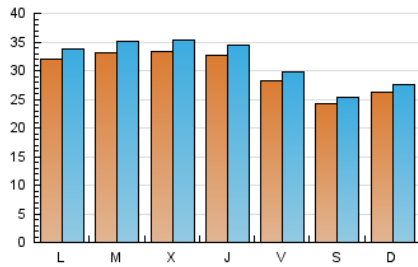
#### 3. Por día del mes (Nacional)

Día	N. únicos	Visitas	Páginas	Día	N. únicos	Visitas	Páginas	Día	N. únicos	Visitas	Páginas
1	3.100	3.242	4.205	11	2.226	2.333	2.701	21	3.554	3.787	4.977
2	2.719	2.876	3.721	12	2.451	2.560	3.095	22	3.776	3.993	5.071
3	2.109	2.222	2.718	13	3.287	3.496	4.476	23	3.059	3.234	3.944
4	2.557	2.710	3.193	14	3.418	3.617	4.526	24	3.134	3.305	3.955
5	3.199	3.359	4.373	15	3.278	3.443	4.328	25	2.995	3.165	3.765
6	3.218	3.393	4.399	16	2.810	2.990	3.929	26	3.708	3.922	5.002
7	3.138	3.299	4.273	17	2.284	2.392	2.864	27	3.399	3.612	4.521
8	3.061	3.225	4.101	18	2.671	2.800	3.343	28	3.249	3.457	4.441
9	2.682	2.841	3.470	19	3.437	3.634	4.707	29	3.142	3.341	4.256
10	2.159	2.251	2.670	20	3.380	3.569	4.469	30	2.830	2.987	3.739
								31	2.386	2.519	3.066

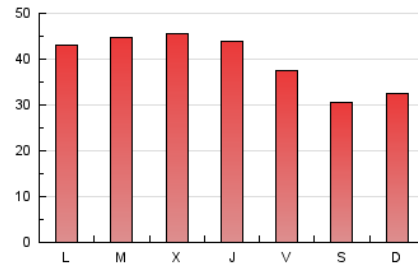
#### 4. Gráficas (Nacional)

##### 4.1 Por día de la semana (promedio)

N. únicos / Visitas (x 100)

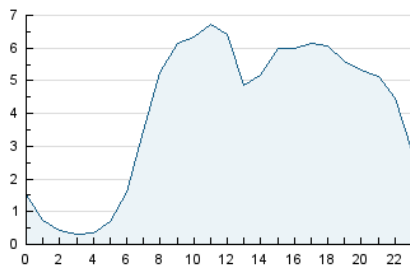


Páginas (x 100)

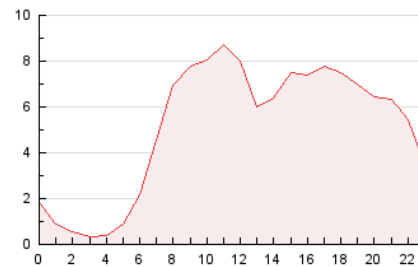


##### 4.2 Por franja horaria (promedio)

Visitas (x 1000)

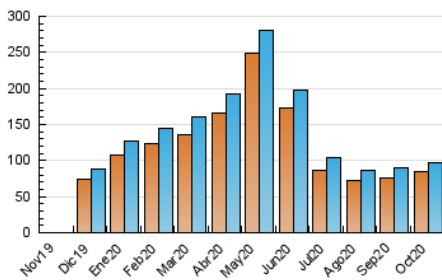


Páginas (x 1000)

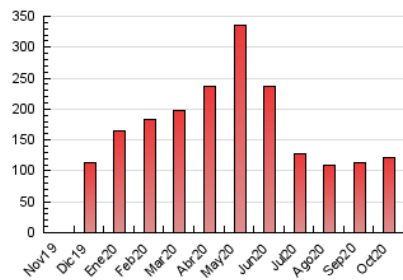


##### 4.3 Por meses

N. únicos / Visitas (x 1000)



Páginas (x 1000)



## 5. Observaciones

Este Medio Electrónico de Comunicación ha sido medido por la herramienta Google Analytics de Google

## 6. Definiciones básicas (Para más información ver Normas Técnicas para el Control de los Medios Electrónicos de Comunicación)

### Página Vista:

Conjunto de ficheros enviado a un usuario como resultado de una petición del mismo recibida por el servidor. Cuando la página está formada por varios marcos (frames), el conjunto de los mismos tendrá, a efectos de cómputo, la consideración de una página unitaria.

### Visita:

Una secuencia ininterrumpida de páginas servidas a un usuario válido. Si dicho usuario no realiza peticiones de páginas en un periodo de tiempo (30 min) la siguiente petición constituirá el inicio de una nueva visita.

### Navegador Único:

Total de combinaciones únicas de una dirección IP y un identificador adicional. Los medios pueden utilizar cookies o el Identificador de Alta de registro.

### Duración Página Vista:

Tiempo acumulado en segundos de todas las páginas vistas (en visitas de dos o más páginas vistas), dividido por el número total de páginas vistas.

### Duración Visita:

Tiempo en segundos de todas las visitas de dos o más páginas vistas, dividido por el número total de visitas de dos o más páginas vistas.

### Tráfico nacional:

Audiencia/difusión correspondiente a España medida en base a los datos de las direcciones IP registradas por el sistema de medición.

## 7. Opinión

De OJDinteractiva, la división de INFORMACIÓN Y CONTROL DE PUBLICACIONES S.A.:

Hemos examinado la información facilitada por el editor del medio electrónico para el periodo que comprende la presente certificación.

Nuestro examen se ha realizado de acuerdo con las normas y procedimientos establecidos en las Normas Técnicas para el Control de los Medios Electrónicos de Comunicación.

En nuestra opinión, la presente acta presenta razonablemente la difusión/audiencia registrada por este medio electrónico.

### ADVERTENCIA:

El trabajo de OJDinteractiva, la división de INFORMACIÓN Y CONTROL DE PUBLICACIONES S.A (INTROL) se limita a la realización de pruebas para la revisión de los datos de recuento suministrados por el editor con la finalidad de expresar una opinión sobre la razonabilidad de dichos datos de acuerdo con las Normas Técnicas para el control de los MEC.

Por tanto, INTROL no acepta responsabilidad alguna por las inexactitudes o errores que puedan existir en los datos de recuento. Tampoco acepta ninguna responsabilidad por la falsedad en los datos de recuento recibidos del editor, ni por otros datos de medición que no están incluidos en el análisis.

Noviembre - 2020

OJDinteractiva