



## INFORMACION Y CONTROL DE PUBLICACIONES, S.A.

Velázquez, 46, 1º Drcha - Tel. 91 435 00 32 Fax 91 435 96 05 - 28001 - MADRID  
Av. Diagonal 497, 5a planta - Tel 93 439 24 18 Fax 93 419 25 34 - 08029 - BARCELONA

**Título:** ECOTICIAS.COM  
**URL Primaria:** https://www.ecoticias.com  
**Editor:** Azor Partners, S.L.  
**Domicilio:** Marcellí Domingo, 5, 1º 4ª  
**Ciudad:** 43007 TARRAGONA  
**Teléfono:** 977236492  
**Fax:**  
**E-mail:**  
**Clasificación:** Medio Ambiente  
**Sub-Clasificación:** Medio Ambiente

**ecoticias.com**  
el periódico verde

### 1. Cifras totales y promedios (Nacional e Internacional)

MES - AÑO	NAVEGADORES UNICOS	VISITAS	PAGINAS
Agosto - 2023	86.013	93.314	95.012
<b>PROMEDIO DIARIO</b>	<b>2.833</b>	<b>3.010</b>	<b>3.065</b>
<b>PROMEDIO LUNES-VIERNES</b>	3.130	3.338	3.429
<b>PROMEDIO SABADO-DOMINGO</b>	1.979	2.069	2.019
<b>PAGINAS / VISITAS</b>	1,02		
<b>DURACION MEDIA VISITAS</b>	0:01:42		
<b>TIEMPO INTERACCIÓN MEDIO</b>	0:00:52		

### 2. Secciones (Nacional e Internacional)

	PAGINAS	%
<b>HOME</b>	7.201	7.58 %
<b>RESTO</b>	87.811	92.42 %

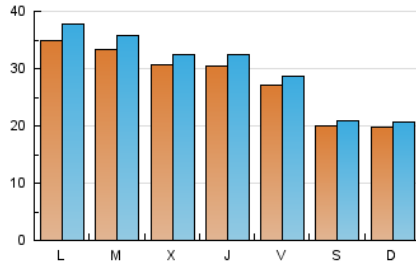
### 3. Por día del mes (Nacional e Internacional)

Día	N. únicos	Visitas	Páginas	Día	N. únicos	Visitas	Páginas	Día	N. únicos	Visitas	Páginas
<b>1</b>	2.646	2.898	2.872	<b>11</b>	2.442	2.598	2.504	<b>21</b>	3.236	3.514	3.295
<b>2</b>	2.492	2.673	2.610	<b>12</b>	1.735	1.824	1.753	<b>22</b>	3.836	4.141	3.858
<b>3</b>	2.466	2.590	2.540	<b>13</b>	1.844	1.936	1.905	<b>23</b>	3.292	3.495	3.474
<b>4</b>	2.219	2.378	2.258	<b>14</b>	3.711	4.019	3.892	<b>24</b>	3.341	3.589	3.461
<b>5</b>	1.451	1.531	1.484	<b>15</b>	4.168	4.393	4.262	<b>25</b>	2.570	2.758	2.643
<b>6</b>	1.542	1.598	1.557	<b>16</b>	4.120	4.271	4.224	<b>26</b>	2.352	2.446	2.386
<b>7</b>	3.104	3.177	7.044	<b>17</b>	3.884	4.010	3.942	<b>27</b>	2.146	2.260	2.181
<b>8</b>	2.850	3.032	3.496	<b>18</b>	3.584	3.689	3.601	<b>28</b>	3.931	4.368	4.169
<b>9</b>	2.728	2.922	2.824	<b>19</b>	2.419	2.517	2.495	<b>29</b>	3.153	3.393	3.365
<b>10</b>	2.734	3.013	2.802	<b>20</b>	2.340	2.439	2.390	<b>30</b>	2.674	2.867	2.791
								<b>31</b>	2.818	2.975	2.934

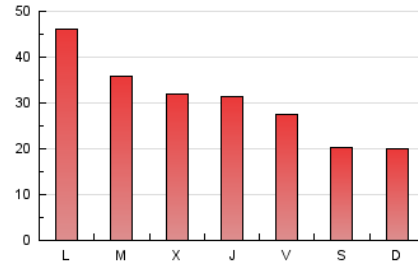
### 4. Gráficas (Nacional e Internacional)

#### 4.1 Por día de la semana (promedio)

N. únicos / Visitas (x 100)



Páginas (x 100)



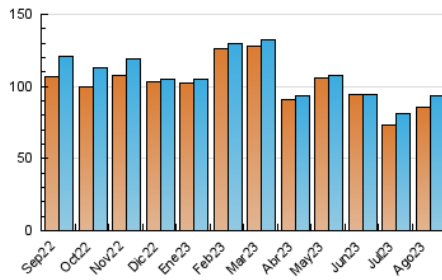
#### 4.2 Por franja horaria (promedio)

Visitas\_ (x 1000)

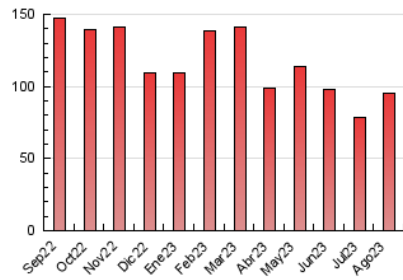
Páginas (x 1000)

#### 4.3 Por meses

N. únicos / Visitas (x 1000)



Páginas (x 1000)





## INFORMACION Y CONTROL DE PUBLICACIONES, S.A.

Velázquez, 46, 1ª Drcha - Tel. 91 435 00 32 Fax 91 435 96 05 - 28001 - MADRID  
 Av. Diagonal 497, 5a planta - Tel 93 439 24 18 Fax 93 419 25 34 - 08029 - BARCELONA

### Anexo - Tráfico Nacional

**Título:** ECOTICIAS.COM  
**URL Primaria:** https://www.ecoticias.com  
**Editor:** Azor Partners, S.L.  
**Domicilio:** Marcell Domínguez, 5, 1º 4ª  
**Ciudad:** 43007 TARRAGONA  
**Teléfono:** 977236492  
**Fax:**  
**E-mail:**  
**Clasificación:** Medio Ambiente  
**Sub-Clasificación:** Medio Ambiente



#### 1. Cifras totales y promedios (Nacional)

MES - AÑO	NAVEGADORES UNICOS	VISITAS	PAGINAS
Agosto - 2023	29.023	31.183	31.505
<b>PROMEDIO DIARIO</b>	<b>951</b>	<b>1.006</b>	<b>1.016</b>
<b>PROMEDIO LUNES-VIERNES</b>	<b>1.019</b>	<b>1.084</b>	<b>1.097</b>
<b>PROMEDIO SABADO-DOMINGO</b>	<b>755</b>	<b>780</b>	<b>786</b>
<b>PAGINAS / VISITAS</b>	<b>1,01</b>		
<b>DURACION MEDIA VISITAS</b>	<b>0:01:26</b>		
<b>TIEMPO INTERACCIÓN MEDIO</b>	<b>0:00:49</b>		

#### 2. Secciones (Nacional)

	PAGINAS	%
<b>HOME</b>	2.828	8.98 %
<b>RESTO</b>	28.677	91.02 %

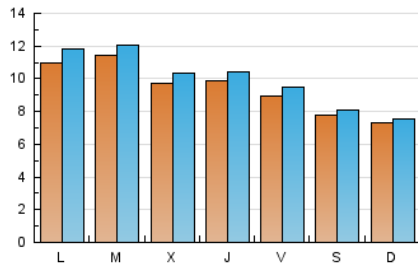
#### 3. Por día del mes (Nacional)

Día	N. únicos	Visitas	Páginas	Día	N. únicos	Visitas	Páginas	Día	N. únicos	Visitas	Páginas
1	745	790	802	11	602	638	634	21	903	988	967
2	739	799	823	12	553	585	565	22	1.085	1.167	1.162
3	743	783	778	13	616	642	650	23	827	902	870
4	672	716	710	14	1.131	1.208	1.265	24	875	942	964
5	445	460	476	15	2.103	2.139	2.155	25	715	772	764
6	488	501	505	16	1.814	1.878	1.874	26	931	958	968
7	1.025	1.095	1.276	17	1.831	1.903	1.880	27	710	734	746
8	834	903	891	18	1.589	1.657	1.627	28	1.313	1.451	1.507
9	768	817	826	19	1.191	1.221	1.239	29	939	1.029	1.060
10	732	793	775	20	1.104	1.141	1.136	30	715	788	784
								31	747	783	826

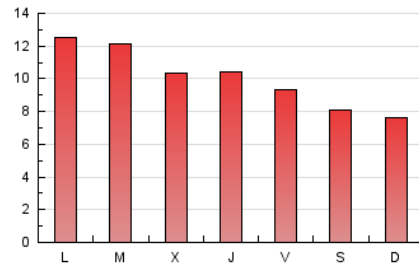
### 4. Gráficas (Nacional)

#### 4.1 Por día de la semana (promedio)

N. únicos / Visitas (x 100)



Páginas (x 100)



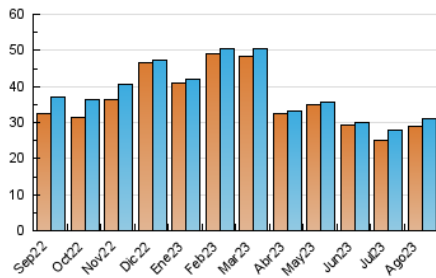
#### 4.2 Por franja horaria (promedio)

Visitas\_ (x 1000)

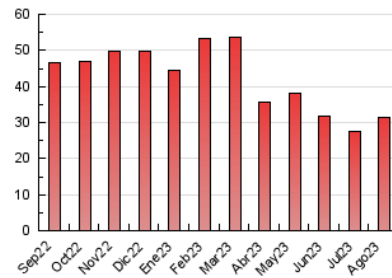
Páginas (x 1000)

#### 4.3 Por meses

N. únicos / Visitas (x 1000)



Páginas (x 1000)



## 5. Observaciones

Este Medio Electrónico de Comunicación ha sido medido por la herramienta Google Analytics de Google (GA4)

## 6. Definiciones básicas (Para más información ver Normas Técnicas para el Control de los Medios Electrónicos de Comunicación)

### Página Vista:

Conjunto de ficheros enviado a un usuario como resultado de una petición del mismo recibida por el servidor. Cuando la página está formada por varios marcos (frames), el conjunto de los mismos tendrá, a efectos de cómputo, la consideración de una página unitaria.

### Visita:

Una secuencia ininterrumpida de páginas servidas a un usuario válido. Si dicho usuario no realiza peticiones de páginas en un periodo de tiempo (30 min) la siguiente petición constituirá el inicio de una nueva visita.

### Navegador Único:

Total de combinaciones únicas de una dirección IP y un identificador adicional. Los medios pueden utilizar cookies o el Identificador de Alta de registro.

### Duración Página Vista:

Tiempo acumulado en segundos de todas las páginas vistas (en visitas de dos o más páginas vistas), dividido por el número total de páginas vistas.

### Duración Visita:

Tiempo en segundos de todas las visitas de dos o más páginas vistas, dividido por el número total de visitas de dos o más páginas vistas.

### Tráfico nacional:

Audiencia/difusión correspondiente a España medida en base a los datos de las direcciones IP registradas por el sistema de medición.

## 7. Opinión

De OJDinteractiva, la división de INFORMACIÓN Y CONTROL DE PUBLICACIONES S.A.:

Hemos examinado la información facilitada por el editor del medio electrónico para el periodo que comprende la presente certificación.

Nuestro examen se ha realizado de acuerdo con las normas y procedimientos establecidos en las Normas Técnicas para el Control de los Medios Electrónicos de Comunicación.

En nuestra opinión, la presente acta presenta razonablemente la difusión/audiencia registrada por este medio electrónico.

### ADVERTENCIA:

El trabajo de OJDinteractiva, la división de INFORMACIÓN Y CONTROL DE PUBLICACIONES S.A (INTROL) se limita a la realización de pruebas para la revisión de los datos de recuento suministrados por el editor con la finalidad de expresar una opinión sobre la razonabilidad de dichos datos de acuerdo con las Normas Técnicas para el control de los MEC.

Por tanto, INTROL no acepta responsabilidad alguna por las inexactitudes o errores que puedan existir en los datos de recuento. Tampoco acepta ninguna responsabilidad por la falsedad en los datos de recuento recibidos del editor, ni por otros datos de medición que no están incluidos en el análisis.

Septiembre - 2023

OJDinteractiva