



## INFORMACION Y CONTROL DE PUBLICACIONES, S.A.

Velázquez, 46, 1º Drcha - Tel. 91 435 00 32 Fax 91 435 96 05 - 28001 - MADRID  
 Entença, 218 Entr. 7 - Tel 93 439 24 18 Fax 93 419 25 34 - 08029 - BARCELONA

**Título:** SEGRE.COM  
**URL Primaria:** http://www.segre.com  
**Editor:** Diari Segre S.L.U.  
**Domicilio:** del Riu, 6  
**Ciudad:** 25007 LLEIDA  
**Teléfono:** 973 24 80 00  
**Fax:** 973 22 46 88  
**E-mail:**  
**Clasificación:** Noticias e Información  
**Sub-Clasificación:** Noticias globales y actualidad

### 1. Cifras totales y promedios (Nacional e Internacional)

MES - AÑO	NAVEGADORES UNICOS	VISITAS	PAGINAS
Septiembre - 2020	533.665	1.910.113	4.089.699
<b>PROMEDIO DIARIO</b>	<b>47.172</b>	<b>63.670</b>	<b>136.323</b>
<b>PROMEDIO LUNES-VIERNES</b>	48.287	65.669	139.525
<b>PROMEDIO SABADO-DOMINGO</b>	44.104	58.173	127.518
<b>PAGINAS / VISITAS</b>	2,14		
<b>DURACION MEDIA VISITAS</b>	0:02:22		
<b>DURACION MEDIA PAGINAS</b>	0:02:04		

### 2. Secciones (Nacional e Internacional)

	PAGINAS	%
<b>HOME</b>	557.189	13.62 %
<b>RESTO</b>	3.532.510	86.38 %

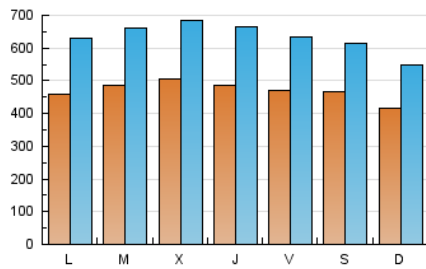
### 3. Por día del mes (Nacional e Internacional)

Día	N. únicos	Visitas	Páginas	Día	N. únicos	Visitas	Páginas	Día	N. únicos	Visitas	Páginas
1	47.868	63.412	131.892	11	34.314	45.408	111.978	21	47.422	65.638	146.169
2	40.995	53.888	119.489	12	50.505	64.886	149.290	22	64.956	93.061	191.911
3	38.735	52.306	109.072	13	57.797	73.501	156.458	23	54.183	72.914	150.354
4	39.740	53.172	116.141	14	49.434	63.924	129.118	24	62.455	88.697	183.641
5	44.205	57.919	123.837	15	51.082	67.821	150.989	25	65.537	89.351	185.875
6	33.666	44.357	101.725	16	51.252	70.292	152.068	26	50.740	66.442	140.817
7	39.723	53.631	119.712	17	50.913	69.292	142.339	27	40.368	54.299	120.744
8	37.169	49.640	111.446	18	48.361	65.156	130.097	28	47.238	69.134	149.995
9	52.607	71.052	150.831	19	40.524	56.554	120.830	29	42.634	56.612	118.348
10	42.348	56.389	117.769	20	35.027	47.429	106.445	30	53.348	73.936	150.319

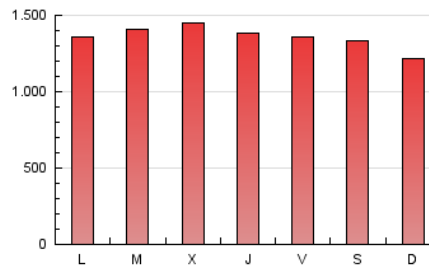
4. Gráficas (Nacional e Internacional)

4.1 Por día de la semana (promedio)

N. únicos / Visitas (x 100)

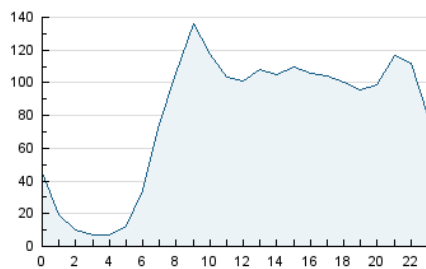


Páginas (x 100)

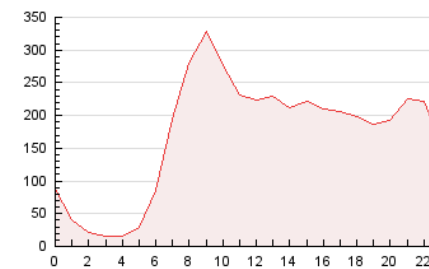


4.2 Por franja horaria (promedio)

Visitas (x 1000)

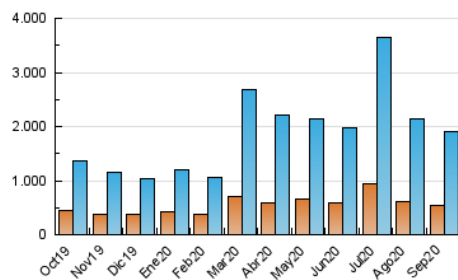


Páginas (x 1000)

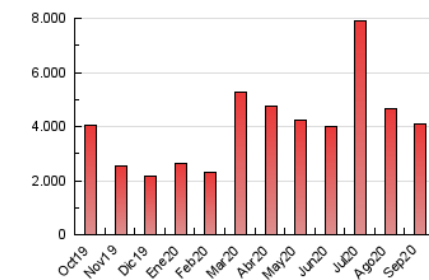


4.3 Por meses

N. únicos / Visitas (x 1000)



Páginas (x 1000)





## INFORMACION Y CONTROL DE PUBLICACIONES, S.A.

Velázquez, 46, 1º Drcha - Tel. 91 435 00 32 Fax 91 435 96 05 - 28001 - MADRID  
 Entença, 218 Entr. 7 - Tel 93 439 24 18 Fax 93 419 25 34 - 08029 - BARCELONA

### Anexo - Tráfico Nacional

**Título:** SEGRE.COM  
**URL Primaria:** http://www.segre.com  
**Editor:** Diari Segre S.L.U.  
**Domicilio:** del Riu, 6  
**Ciudad:** 25007 LLEIDA  
**Teléfono:** 973 24 80 00  
**Fax:** 973 22 46 88  
**E-mail:**  
**Clasificación:** Noticias e Información  
**Sub-Clasificación:** Noticias globales y actualidad



#### 1. Cifras totales y promedios (Nacional)

MES - AÑO	NAVEGADORES UNICOS	VISITAS	PAGINAS
Septiembre - 2020	502.924	1.864.036	4.008.544
<b>PROMEDIO DIARIO</b>	<b>45.826</b>	<b>62.135</b>	<b>133.618</b>
<b>PROMEDIO LUNES-VIERNES</b>	<b>46.867</b>	<b>64.047</b>	<b>136.699</b>
<b>PROMEDIO SABADO-DOMINGO</b>	<b>42.960</b>	<b>56.875</b>	<b>125.146</b>
<b>PAGINAS / VISITAS</b>	2,15		
<b>DURACION MEDIA VISITAS</b>	0:02:23		
<b>DURACION MEDIA PAGINAS</b>	0:02:04		

#### 2. Secciones (Nacional)

	PAGINAS	%
<b>HOME</b>	546.336	13.63 %
<b>RESTO</b>	3.462.208	86.37 %

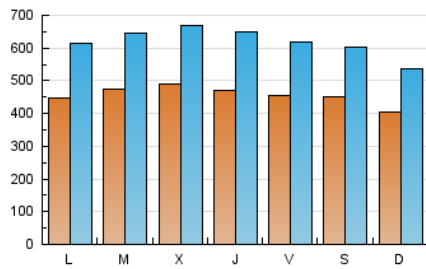
#### 3. Por día del mes (Nacional)

Día	N. únicos	Visitas	Páginas	Día	N. únicos	Visitas	Páginas	Día	N. únicos	Visitas	Páginas
1	46.567	62.020	129.457	11	33.251	44.199	109.829	21	45.965	64.101	143.595
2	39.644	52.385	116.819	12	49.439	63.627	146.782	22	62.951	90.816	187.931
3	37.441	50.766	106.477	13	56.616	72.164	153.896	23	52.465	71.023	147.216
4	38.616	51.775	113.670	14	48.009	62.387	126.303	24	60.724	86.722	180.491
5	43.000	56.634	121.576	15	49.760	66.293	148.035	25	63.534	87.151	182.284
6	32.571	43.137	99.475	16	49.894	68.705	149.012	26	49.325	64.853	138.307
7	38.491	52.177	117.058	17	49.521	67.681	139.272	27	39.296	52.973	118.090
8	35.991	48.275	108.996	18	46.941	63.576	127.484	28	45.847	67.337	146.801
9	51.236	69.442	148.101	19	39.381	55.358	118.736	29	41.383	55.168	115.938
10	41.082	54.872	115.305	20	34.055	46.251	104.309	30	51.771	72.168	147.299

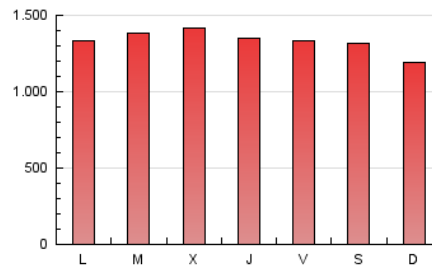
#### 4. Gráficas (Nacional)

##### 4.1 Por día de la semana (promedio)

N. únicos / Visitas (x 100)

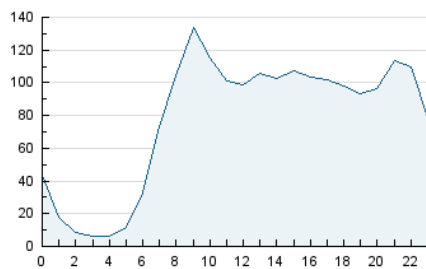


Páginas (x 100)

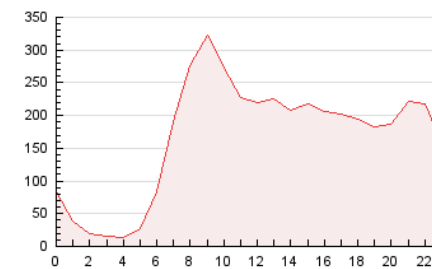


##### 4.2 Por franja horaria (promedio)

Visitas (x 1000)

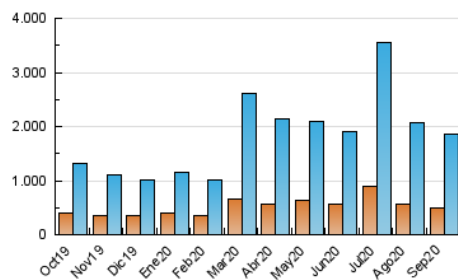


Páginas (x 1000)

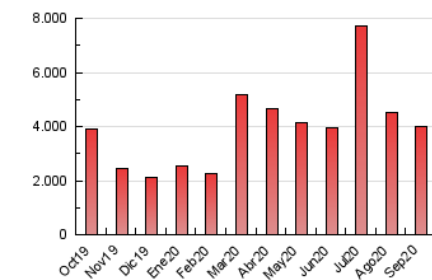


##### 4.3 Por meses

N. únicos / Visitas (x 1000)



Páginas (x 1000)



## 5. Observaciones

Este Medio Electrónico de Comunicación ha sido medido por la herramienta Google Analytics de Google

## 6. Definiciones básicas (Para más información ver Normas Técnicas para el Control de los Medios Electrónicos de Comunicación)

### Página Vista:

Conjunto de ficheros enviado a un usuario como resultado de una petición del mismo recibida por el servidor. Cuando la página está formada por varios marcos (frames), el conjunto de los mismos tendrá, a efectos de cómputo, la consideración de una página unitaria.

### Visita:

Una secuencia ininterrumpida de páginas servidas a un usuario válido. Si dicho usuario no realiza peticiones de páginas en un periodo de tiempo (30 min) la siguiente petición constituirá el inicio de una nueva visita.

### Navegador Único:

Total de combinaciones únicas de una dirección IP y un identificador adicional. Los medios pueden utilizar cookies o el Identificador de Alta de registro.

### Duración Página Vista:

Tiempo acumulado en segundos de todas las páginas vistas (en visitas de dos o más páginas vistas), dividido por el número total de páginas vistas.

### Duración Visita:

Tiempo en segundos de todas las visitas de dos o más páginas vistas, dividido por el número total de visitas de dos o más páginas vistas.

### Tráfico nacional:

Audiencia/difusión correspondiente a España medida en base a los datos de las direcciones IP registradas por el sistema de medición.

## 7. Opinión

De OJDinteractiva, la división de INFORMACIÓN Y CONTROL DE PUBLICACIONES S.A.:

Hemos examinado la información facilitada por el editor del medio electrónico para el periodo que comprende la presente certificación.

Nuestro examen se ha realizado de acuerdo con las normas y procedimientos establecidos en las Normas Técnicas para el Control de los Medios Electrónicos de Comunicación.

En nuestra opinión, la presente acta presenta razonablemente la difusión/audiencia registrada por este medio electrónico.

### ADVERTENCIA:

El trabajo de OJDinteractiva, la división de INFORMACIÓN Y CONTROL DE PUBLICACIONES S.A (INTROL) se limita a la realización de pruebas para la revisión de los datos de recuento suministrados por el editor con la finalidad de expresar una opinión sobre la razonabilidad de dichos datos de acuerdo con las Normas Técnicas para el control de los MEC.

Por tanto, INTROL no acepta responsabilidad alguna por las inexactitudes o errores que puedan existir en los datos de recuento. Tampoco acepta ninguna responsabilidad por la falsedad en los datos de recuento recibidos del editor, ni por otros datos de medición que no están incluidos en el análisis.

Octubre - 2020

OJDinteractiva