



## INFORMACION Y CONTROL DE PUBLICACIONES, S.A.

Velázquez, 46, 1ª Drcha - Tel. 91 435 00 32 Fax 91 435 96 05 - 28001 - MADRID  
Av. Diagonal 497, 5a planta - Tel 93 439 24 18 Fax 93 419 25 34 - 08029 - BARCELONA

**Título:** SEGRE.COM  
**URL Primaria:** http://www.segre.com  
**Editor:** Diari Segre S.L.U.  
**Domicilio:** del Riu, 6  
**Ciudad:** 25007 LLEIDA  
**Teléfono:** 973 24 80 00  
**Fax:** 973 22 46 88  
**E-mail:**  
**Clasificación:** Noticias e Información  
**Sub-Clasificación:** Noticias globales y actualidad

### 1. Cifras totales y promedios (Nacional e Internacional)

MES - AÑO	NAVEGADORES UNICOS	VISITAS	PAGINAS
Junio - 2026	910.936	2.008.675	3.326.854
<b>PROMEDIO DIARIO</b>	<b>54.091</b>	<b>66.887</b>	<b>110.935</b>
<b>PROMEDIO LUNES-VIERNES</b>	55.809	69.037	114.750
<b>PROMEDIO SABADO-DOMINGO</b>	49.367	60.976	100.443
<b>PAGINAS / VISITAS</b>	1,66		
<b>DURACION MEDIA VISITAS</b>	0:02:10		
<b>TIEMPO INTERACCIÓN MEDIO</b>	0:01:19		

### 2. Secciones (Nacional e Internacional)

	PAGINAS	%
<b>HOME</b>	905.267	27.20 %
<b>RESTO</b>	2.422.770	72.80 %

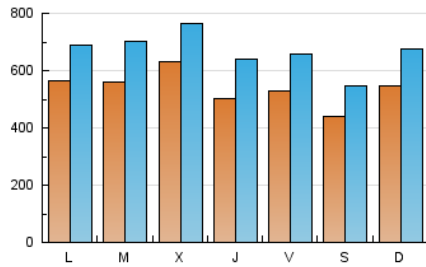
### 3. Por día del mes (Nacional e Internacional)

Día	N. únicos	Visitas	Páginas	Día	N. únicos	Visitas	Páginas	Día	N. únicos	Visitas	Páginas
<b>1</b>	47.104	57.182	91.290	<b>11</b>	43.477	56.915	103.878	<b>21</b>	84.325	99.590	145.334
<b>2</b>	68.802	84.084	128.158	<b>12</b>	52.211	65.256	107.063	<b>22</b>	96.967	111.437	157.204
<b>3</b>	59.546	74.100	123.298	<b>13</b>	42.989	53.033	94.979	<b>23</b>	57.126	70.850	111.180
<b>4</b>	59.525	76.312	129.020	<b>14</b>	41.234	52.264	90.470	<b>24</b>	63.561	77.333	127.993
<b>5</b>	61.872	74.658	115.555	<b>15</b>	42.143	53.713	100.150	<b>25</b>	46.862	58.710	101.232
<b>6</b>	49.200	60.986	95.494	<b>16</b>	58.245	72.699	125.650	<b>26</b>	50.795	64.257	104.502
<b>7</b>	44.769	57.086	98.695	<b>17</b>	89.019	103.579	163.769	<b>27</b>	45.605	56.254	86.701
<b>8</b>	44.170	56.711	101.252	<b>18</b>	51.576	63.703	113.899	<b>28</b>	48.830	60.841	102.683
<b>9</b>	46.204	60.195	110.209	<b>19</b>	46.978	58.749	101.003	<b>29</b>	52.290	64.711	108.712
<b>10</b>	39.882	50.888	93.690	<b>20</b>	37.980	47.753	89.191	<b>30</b>	49.438	62.767	105.783

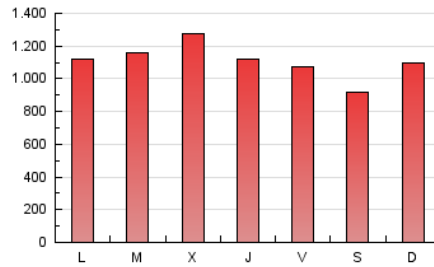
#### 4. Gráficas (Nacional e Internacional)

##### 4.1 Por día de la semana (promedio)

N. únicos / Visitas (x 100)

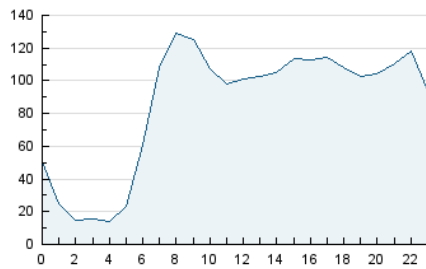


Páginas (x 100)

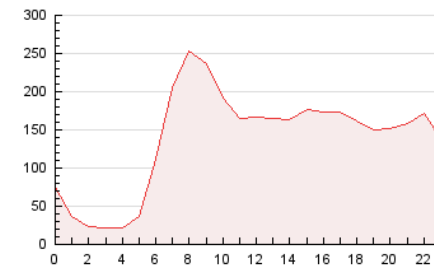


##### 4.2 Por franja horaria (promedio)

Visitas\_ (x 1000)

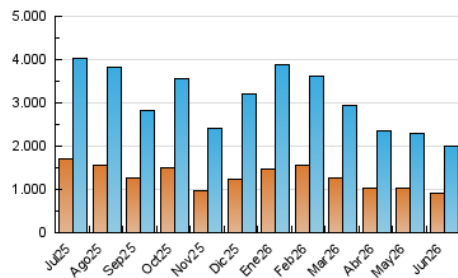


Páginas (x 1000)

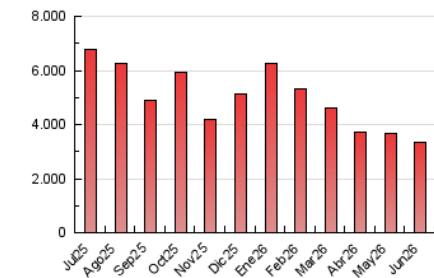


##### 4.3 Por meses

N. únicos / Visitas (x 1000)



Páginas (x 1000)





## INFORMACION Y CONTROL DE PUBLICACIONES, S.A.

Velázquez, 46, 1ª Drcha - Tel. 91 435 00 32 Fax 91 435 96 05 - 28001 - MADRID  
Av. Diagonal 497, 5a planta - Tel 93 439 24 18 Fax 93 419 25 34 - 08029 - BARCELONA

### Anexo - Tráfico Nacional

**Título:** SEGRE.COM  
**URL Primaria:** http://www.segre.com  
**Editor:** Diari Segre S.L.U.  
**Domicilio:** del Riu, 6  
**Ciudad:** 25007 LLEIDA  
**Teléfono:** 973 24 80 00  
**Fax:** 973 22 46 88  
**E-mail:**  
**Clasificación:** Noticias e Información  
**Sub-Clasificación:** Noticias globales y actualidad



#### 1. Cifras totales y promedios (Nacional)

MES - AÑO	NAVEGADORES UNICOS	VISITAS	PAGINAS
Junio - 2026	828.601	1.915.441	3.213.634
<b>PROMEDIO DIARIO</b>	<b>51.133</b>	<b>63.816</b>	<b>107.218</b>
<b>PROMEDIO LUNES-VIERNES</b>	52.715	65.824	110.872
<b>PROMEDIO SABADO-DOMINGO</b>	46.784	58.295	97.169
<b>PAGINAS / VISITAS</b>	1,68		
<b>DURACION MEDIA VISITAS</b>	0:02:14		
<b>TIEMPO INTERACCIÓN MEDIO</b>	0:01:20		

#### 2. Secciones (Nacional)

	PAGINAS	%
<b>HOME</b>	889.521	27.65 %
<b>RESTO</b>	2.327.008	72.35 %

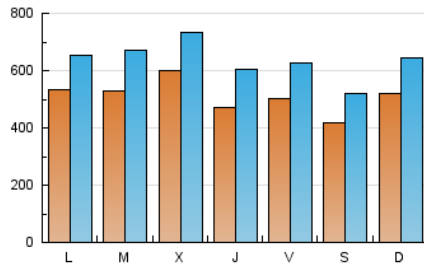
#### 3. Por día del mes (Nacional)

Día	N. únicos	Visitas	Páginas	Día	N. únicos	Visitas	Páginas	Día	N. únicos	Visitas	Páginas
<b>1</b>	44.302	54.245	87.774	<b>11</b>	40.545	53.863	100.236	<b>21</b>	81.608	96.844	142.039
<b>2</b>	64.775	80.449	123.669	<b>12</b>	48.889	61.802	103.098	<b>22</b>	94.321	108.624	153.595
<b>3</b>	55.960	70.365	118.880	<b>13</b>	40.448	50.412	91.914	<b>23</b>	54.605	68.166	107.827
<b>4</b>	56.270	72.917	124.979	<b>14</b>	38.274	49.164	86.625	<b>24</b>	61.113	74.768	124.578
<b>5</b>	58.269	71.004	111.442	<b>15</b>	38.884	50.249	95.906	<b>25</b>	43.400	55.135	96.880
<b>6</b>	46.484	58.149	92.210	<b>16</b>	55.361	69.685	121.795	<b>26</b>	48.324	61.648	101.222
<b>7</b>	41.647	53.870	94.917	<b>17</b>	85.227	99.444	159.209	<b>27</b>	43.528	54.072	83.808
<b>8</b>	41.227	53.658	97.592	<b>18</b>	48.672	60.653	110.176	<b>28</b>	46.451	58.354	99.481
<b>9</b>	42.501	56.364	105.675	<b>19</b>	44.594	56.239	97.874	<b>29</b>	48.347	60.607	103.808
<b>10</b>	37.052	47.942	90.233	<b>20</b>	35.829	45.495	86.360	<b>30</b>	47.084	60.291	102.727

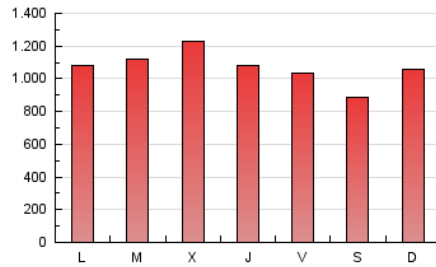
## 4. Gráficas (Nacional)

### 4.1 Por día de la semana (promedio)

N. únicos / Visitas (x 100)

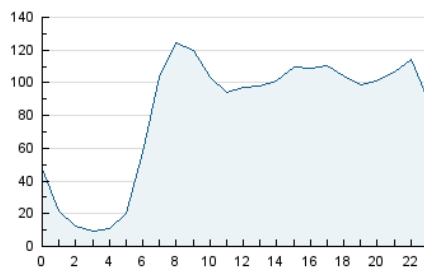


Páginas (x 100)

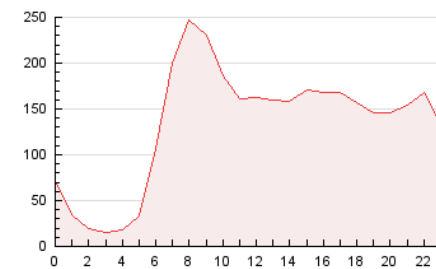


### 4.2 Por franja horaria (promedio)

Visitas\_ (x 1000)

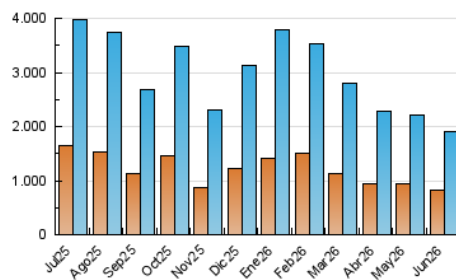


Páginas (x 1000)

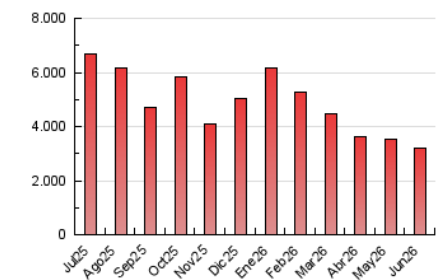


### 4.3 Por meses

N. únicos / Visitas (x 1000)



Páginas (x 1000)



## 5. Observaciones

Este Medio Electrónico de Comunicación ha sido medido por la herramienta Google Analytics de Google (GA4).

## 6. Definiciones básicas (Para más información ver Normas Técnicas para el Control de los Medios Electrónicos de Comunicación)

### Página Vista:

Conjunto de ficheros enviado a un usuario como resultado de una petición del mismo recibida por el servidor. Cuando la página está formada por varios marcos (frames), el conjunto de los mismos tendrá, a efectos de cómputo, la consideración de una página unitaria.

### Visita:

Una secuencia ininterrumpida de páginas servidas a un usuario válido. Si dicho usuario no realiza peticiones de páginas en un periodo de tiempo (30 min) la siguiente petición constituirá el inicio de una nueva visita.

### Navegador Único:

Total de combinaciones únicas de una dirección IP y un identificador adicional. Los medios pueden utilizar cookies o el Identificador de Alta de registro.

### Duración Página Vista:

Tiempo acumulado en segundos de todas las páginas vistas (en visitas de dos o más páginas vistas), dividido por el número total de páginas vistas.

### Duración Visita:

Tiempo en segundos de todas las visitas de dos o más páginas vistas, dividido por el número total de visitas de dos o más páginas vistas.

### Tráfico nacional:

Audiencia/difusión correspondiente a España medida en base a los datos de las direcciones IP registradas por el sistema de medición.

## 7. Opinión

De OJDinteractiva, la división de INFORMACIÓN Y CONTROL DE PUBLICACIONES S.A.:

Hemos examinado la información facilitada por el editor del medio electrónico para el periodo que comprende la presente certificación.

Nuestro examen se ha realizado de acuerdo con las normas y procedimientos establecidos en las Normas Técnicas para el Control de los Medios Electrónicos de Comunicación.

En nuestra opinión, la presente acta presenta razonablemente la difusión/audiencia registrada por este medio electrónico.

### ADVERTENCIA:

El trabajo de OJDinteractiva, la división de INFORMACIÓN Y CONTROL DE PUBLICACIONES S.A (INTROL) se limita a la realización de pruebas para la revisión de los datos de recuento suministrados por el editor con la finalidad de expresar una opinión sobre la razonabilidad de dichos datos de acuerdo con las Normas Técnicas para el control de los MEC.

Por tanto, INTROL no acepta responsabilidad alguna por las inexactitudes o errores que puedan existir en los datos de recuento. Tampoco acepta ninguna responsabilidad por la falsedad en los datos de recuento recibidos del editor, ni por otros datos de medición que no están incluidos en el análisis.

Julio - 2026

OJDinteractiva