



## INFORMACION Y CONTROL DE PUBLICACIONES, S.A.

Velázquez, 46, 1º Drcha - Tel. 91 435 00 32 Fax 91 435 96 05 - 28001 - MADRID  
 Entença, 218 Entr. 7 - Tel 93 439 24 18 Fax 93 419 25 34 - 08029 - BARCELONA

**Título:** SEGRE.COM  
**URL Primaria:** http://www.segre.com  
**Editor:** Diari Segre S.L.U.  
**Domicilio:** del Riu, 6  
**Ciudad:** 25007 LLEIDA  
**Teléfono:** 973 24 80 00  
**Fax:** 973 22 46 88  
**E-mail:**  
**Clasificación:** Noticias e Información  
**Sub-Clasificación:** Noticias globales y actualidad



### 1. Cifras totales y promedios (Nacional e Internacional)

MES - AÑO	NAVEGADORES UNICOS	VISITAS	PAGINAS
Mayo - 2021	664.698	1.987.485	4.201.739
<b>PROMEDIO DIARIO</b>	<b>49.947</b>	<b>64.112</b>	<b>135.540</b>
<b>PROMEDIO LUNES-VIERNES</b>	<b>53.486</b>	<b>69.121</b>	<b>147.120</b>
<b>PROMEDIO SABADO-DOMINGO</b>	<b>42.513</b>	<b>53.595</b>	<b>111.221</b>
<b>PAGINAS / VISITAS</b>	2,11		
<b>DURACION MEDIA VISITAS</b>	0:02:12		
<b>DURACION MEDIA PAGINAS</b>	0:01:58		

### 2. Secciones (Nacional e Internacional)

	PAGINAS	%
<b>HOME</b>	557.844	13.28 %
<b>RESTO</b>	3.643.895	86.72 %

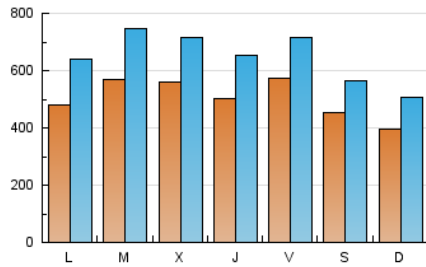
### 3. Por día del mes (Nacional e Internacional)

Día	N. únicos	Visitas	Páginas	Día	N. únicos	Visitas	Páginas	Día	N. únicos	Visitas	Páginas
1	45.894	59.342	124.495	11	48.634	65.177	151.950	21	45.212	56.709	116.641
2	42.475	55.066	113.816	12	53.908	70.001	154.966	22	49.214	58.846	114.463
3	45.276	59.183	125.772	13	48.212	64.760	135.790	23	42.255	53.758	114.209
4	52.716	69.765	139.844	14	46.643	60.338	126.459	24	49.310	65.417	145.150
5	50.721	66.495	132.508	15	35.541	44.930	90.139	25	68.797	90.301	188.137
6	55.975	73.316	146.952	16	32.420	42.607	92.276	26	71.381	88.263	178.587
7	53.678	69.047	156.347	17	36.818	50.418	113.483	27	54.839	69.304	138.043
8	41.027	52.817	116.602	18	58.158	72.546	155.071	28	84.450	99.971	198.341
9	41.257	53.718	118.879	19	48.617	61.615	130.022	29	55.216	65.604	123.118
10	52.709	73.575	175.911	20	42.127	54.801	132.758	30	39.833	49.263	104.217
								31	55.034	70.532	146.793

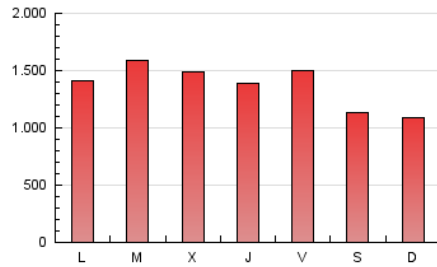
4. Gráficas (Nacional e Internacional)

4.1 Por día de la semana (promedio)

N. únicos / Visitas (x 100)

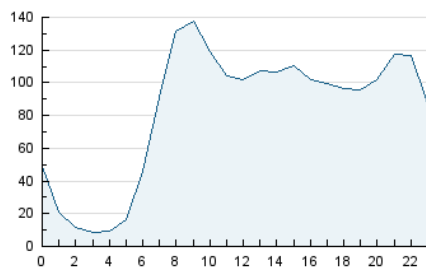


Páginas (x 100)

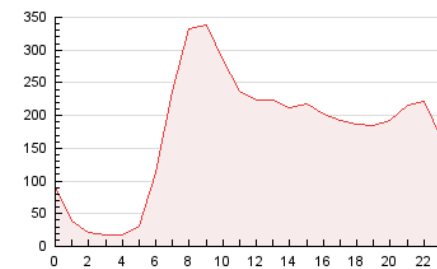


4.2 Por franja horaria (promedio)

Visitas (x 1000)

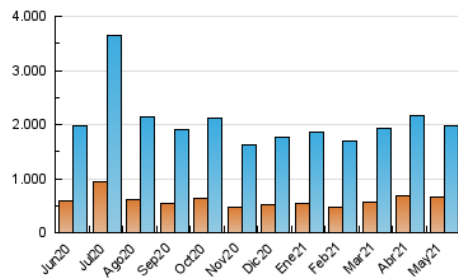


Páginas (x 1000)

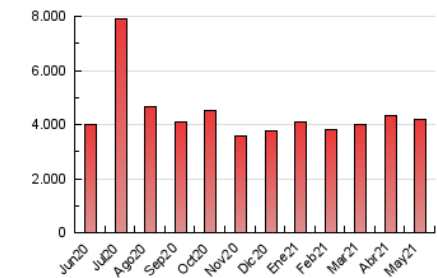


4.3 Por meses

N. únicos / Visitas (x 1000)



Páginas (x 1000)





## INFORMACION Y CONTROL DE PUBLICACIONES, S.A.

Velázquez, 46, 1º Drcha - Tel. 91 435 00 32 Fax 91 435 96 05 - 28001 - MADRID  
Entença, 218 Entr. 7 - Tel 93 439 24 18 Fax 93 419 25 34 - 08029 - BARCELONA

### Anexo - Tráfico Nacional

**Título:** SEGRE.COM  
**URL Primaria:** http://www.segre.com  
**Editor:** Diari Segre S.L.U.  
**Domicilio:** del Riu, 6  
**Ciudad:** 25007 LLEIDA  
**Teléfono:** 973 24 80 00  
**Fax:** 973 22 46 88  
**E-mail:**  
**Clasificación:** Noticias e Información  
**Sub-Clasificación:** Noticias globales y actualidad



#### 1. Cifras totales y promedios (Nacional)

MES - AÑO	NAVEGADORES UNICOS	VISITAS	PAGINAS
Mayo - 2021	608.379	1.910.225	4.082.724
<b>PROMEDIO DIARIO</b>	<b>47.675</b>	<b>61.620</b>	<b>131.701</b>
<b>PROMEDIO LUNES-VIERNES</b>	<b>51.004</b>	<b>66.383</b>	<b>142.899</b>
<b>PROMEDIO SABADO-DOMINGO</b>	<b>40.685</b>	<b>51.619</b>	<b>108.184</b>
<b>PAGINAS / VISITAS</b>	<b>2,14</b>		
<b>DURACION MEDIA VISITAS</b>	<b>0:02:15</b>		
<b>DURACION MEDIA PAGINAS</b>	<b>0:01:58</b>		

#### 2. Secciones (Nacional)

	PAGINAS	%
<b>HOME</b>	548.049	13.42 %
<b>RESTO</b>	3.534.675	86.58 %

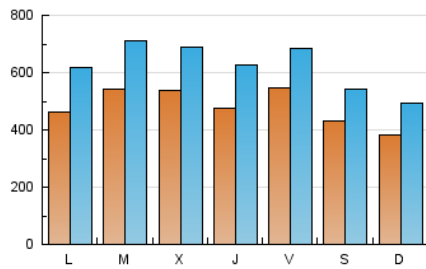
#### 3. Por día del mes (Nacional)

Día	N. únicos	Visitas	Páginas	Día	N. únicos	Visitas	Páginas	Día	N. únicos	Visitas	Páginas
1	44.209	57.462	121.572	11	43.437	59.584	143.691	21	42.106	53.366	111.935
2	41.177	53.584	111.450	12	51.860	67.647	150.867	22	47.757	57.238	112.069
3	43.474	57.166	122.552	13	46.628	63.087	133.142	23	40.930	52.238	111.625
4	50.673	67.620	136.676	14	44.405	57.879	122.868	24	47.286	63.170	141.777
5	47.929	63.373	127.791	15	33.876	43.191	87.556	25	66.953	88.118	184.330
6	51.804	68.518	139.864	16	30.959	40.991	89.929	26	69.449	85.931	175.043
7	50.237	65.574	150.983	17	35.478	48.871	111.082	27	52.365	66.726	134.225
8	39.023	50.783	113.555	18	55.474	69.620	150.626	28	81.062	96.198	192.571
9	40.001	52.251	116.519	19	46.432	59.308	126.493	29	51.419	61.544	116.920
10	51.082	71.628	172.200	20	39.699	52.121	128.471	30	37.501	46.903	100.644
								31	53.242	68.535	143.698

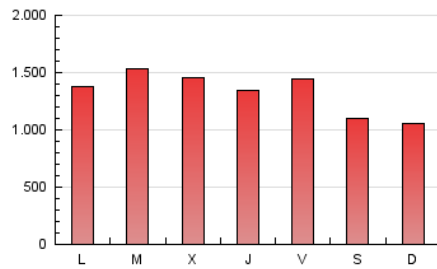
#### 4. Gráficas (Nacional)

##### 4.1 Por día de la semana (promedio)

N. únicos / Visitas (x 100)

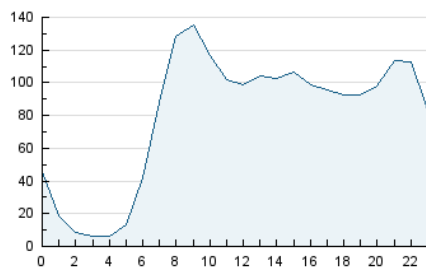


Páginas (x 100)

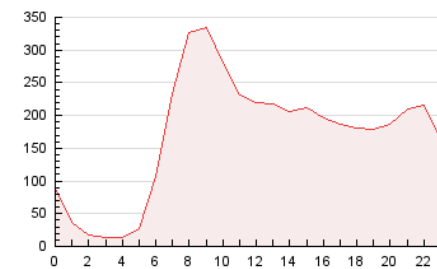


##### 4.2 Por franja horaria (promedio)

Visitas (x 1000)

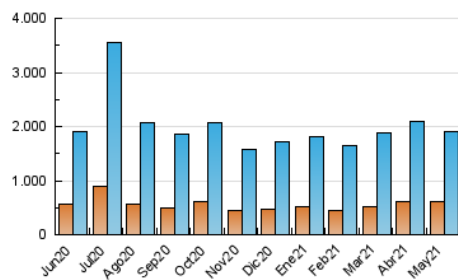


Páginas (x 1000)

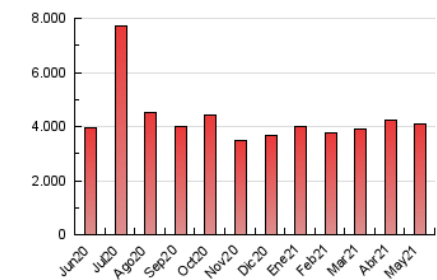


##### 4.3 Por meses

N. únicos / Visitas (x 1000)



Páginas (x 1000)



## 5. Observaciones

Este Medio Electrónico de Comunicación ha sido medido por la herramienta Google Analytics de Google

## 6. Definiciones básicas (Para más información ver Normas Técnicas para el Control de los Medios Electrónicos de Comunicación)

### Página Vista:

Conjunto de ficheros enviado a un usuario como resultado de una petición del mismo recibida por el servidor. Cuando la página está formada por varios marcos (frames), el conjunto de los mismos tendrá, a efectos de cómputo, la consideración de una página unitaria.

### Visita:

Una secuencia ininterrumpida de páginas servidas a un usuario válido. Si dicho usuario no realiza peticiones de páginas en un periodo de tiempo (30 min) la siguiente petición constituirá el inicio de una nueva visita.

### Navegador Único:

Total de combinaciones únicas de una dirección IP y un identificador adicional. Los medios pueden utilizar cookies o el Identificador de Alta de registro.

### Duración Página Vista:

Tiempo acumulado en segundos de todas las páginas vistas (en visitas de dos o más páginas vistas), dividido por el número total de páginas vistas.

### Duración Visita:

Tiempo en segundos de todas las visitas de dos o más páginas vistas, dividido por el número total de visitas de dos o más páginas vistas.

### Tráfico nacional:

Audiencia/difusión correspondiente a España medida en base a los datos de las direcciones IP registradas por el sistema de medición.

## 7. Opinión

De OJDinteractiva, la división de INFORMACIÓN Y CONTROL DE PUBLICACIONES S.A.:

Hemos examinado la información facilitada por el editor del medio electrónico para el periodo que comprende la presente certificación.

Nuestro examen se ha realizado de acuerdo con las normas y procedimientos establecidos en las Normas Técnicas para el Control de los Medios Electrónicos de Comunicación.

En nuestra opinión, la presente acta presenta razonablemente la difusión/audiencia registrada por este medio electrónico.

### ADVERTENCIA:

El trabajo de OJDinteractiva, la división de INFORMACIÓN Y CONTROL DE PUBLICACIONES S.A (INTROL) se limita a la realización de pruebas para la revisión de los datos de recuento suministrados por el editor con la finalidad de expresar una opinión sobre la razonabilidad de dichos datos de acuerdo con las Normas Técnicas para el control de los MEC.

Por tanto, INTROL no acepta responsabilidad alguna por las inexactitudes o errores que puedan existir en los datos de recuento. Tampoco acepta ninguna responsabilidad por la falsedad en los datos de recuento recibidos del editor, ni por otros datos de medición que no están incluidos en el análisis.

Junio - 2021

OJDinteractiva