



## INFORMACION Y CONTROL DE PUBLICACIONES, S.A.

Velázquez, 46, 1º Drcha - Tel. 91 435 00 32 Fax 91 435 96 05 - 28001 - MADRID  
 Entença, 218 Entr. 7 - Tel 93 439 24 18 Fax 93 419 25 34 - 08029 - BARCELONA

**Título:** SEGRE.COM  
**URL Primaria:** http://www.segre.com  
**Editor:** Diari Segre S.L.U.  
**Domicilio:** del Riu, 6  
**Ciudad:** 25007 LLEIDA  
**Teléfono:** 973 24 80 00  
**Fax:** 973 22 46 88  
**E-mail:**  
**Clasificación:** Noticias e Información  
**Sub-Clasificación:** Noticias globales y actualidad



### 1. Cifras totales y promedios (Nacional e Internacional)

MES - AÑO	NAVEGADORES UNICOS	VISITAS	PAGINAS
Marzo - 2018	171.302	452.653	1.306.909
<b>PROMEDIO DIARIO</b>	<b>11.069</b>	<b>14.602</b>	<b>42.158</b>
<b>PROMEDIO LUNES-VIERNES</b>	11.423	14.825	42.743
<b>PROMEDIO SABADO-DOMINGO</b>	10.203	14.056	40.728
<b>PAGINAS / VISITAS</b>	2,89		
<b>DURACION MEDIA VISITAS</b>	0:04:58		
<b>DURACION MEDIA PAGINAS</b>	0:02:37		

### 2. Secciones (Nacional e Internacional)

	PAGINAS	%
<b>HOME</b>	298.402	22.83 %
<b>RESTO</b>	1.008.507	77.17 %

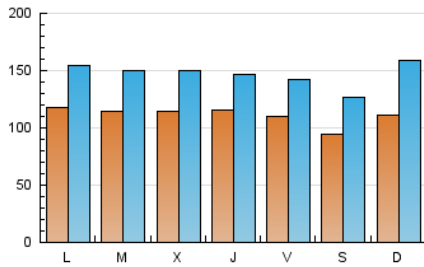
### 3. Por día del mes (Nacional e Internacional)

Día	N. únicos	Visitas	Páginas	Día	N. únicos	Visitas	Páginas	Día	N. únicos	Visitas	Páginas
1	12.519	16.044	44.198	11	9.754	13.753	39.661	21	10.600	14.591	47.608
2	14.353	18.233	43.228	12	11.112	14.451	44.484	22	11.193	14.404	39.633
3	10.854	14.906	41.315	13	10.926	14.007	39.316	23	11.720	15.261	41.835
4	12.646	17.299	46.230	14	9.315	11.941	33.133	24	9.832	13.848	43.769
5	10.754	13.965	43.039	15	9.918	12.470	34.272	25	14.263	20.333	55.284
6	10.936	13.920	40.849	16	9.306	12.199	35.582	26	13.888	18.757	64.986
7	12.691	16.030	43.667	17	8.597	11.201	33.580	27	11.437	15.399	50.030
8	13.675	17.067	51.006	18	7.980	11.996	43.703	28	13.315	17.361	44.997
9	11.460	15.035	48.275	19	11.509	14.688	43.782	29	10.281	13.277	33.998
10	8.763	11.273	31.116	20	12.441	16.659	48.639	30	7.947	10.387	23.799
								31	9.141	11.898	31.895

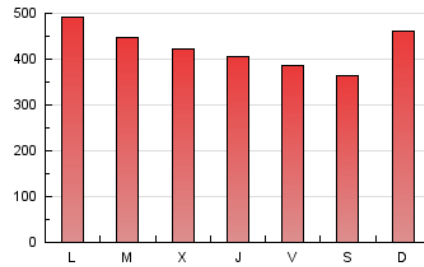
4. Gráficas (Nacional e Internacional)

4.1 Por día de la semana (promedio)

N. únicos / Visitas (x 100)

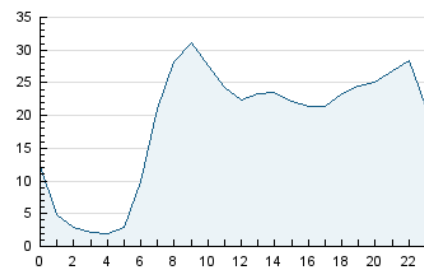


Páginas (x 100)

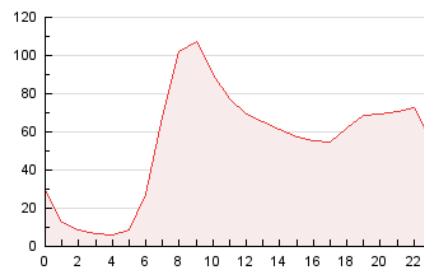


4.2 Por franja horaria (promedio)

Visitas (x 1000)

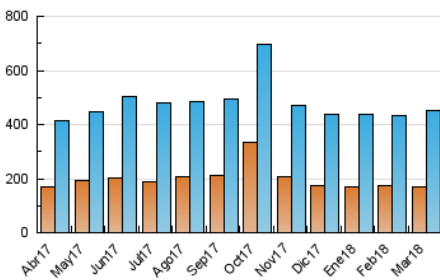


Páginas (x 1000)

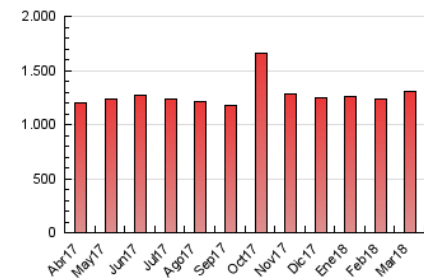


4.3 Por meses

N. únicos / Visitas (x 1000)



Páginas (x 1000)





## INFORMACION Y CONTROL DE PUBLICACIONES, S.A.

Velázquez, 46, 1º Drcha - Tel. 91 435 00 32 Fax 91 435 96 05 - 28001 - MADRID  
 Entença, 218 Entr. 7 - Tel 93 439 24 18 Fax 93 419 25 34 - 08029 - BARCELONA

### Anexo - Tráfico Nacional

**Título:** SEGRE.COM  
**URL Primaria:** http://www.segre.com  
**Editor:** Diari Segre S.L.U.  
**Domicilio:** del Riu, 6  
**Ciudad:** 25007 LLEIDA  
**Teléfono:** 973 24 80 00  
**Fax:** 973 22 46 88  
**E-mail:**  
**Clasificación:** Noticias e Información  
**Sub-Clasificación:** Noticias globales y actualidad



#### 1. Cifras totales y promedios (Nacional)

MES - AÑO	NAVEGADORES UNICOS	VISITAS	PAGINAS
Marzo - 2018	157.904	432.900	1.269.254
<b>PROMEDIO DIARIO</b>	<b>10.514</b>	<b>13.965</b>	<b>40.944</b>
<b>PROMEDIO LUNES-VIERNES</b>	<b>10.846</b>	<b>14.167</b>	<b>41.495</b>
<b>PROMEDIO SABADO-DOMINGO</b>	<b>9.700</b>	<b>13.470</b>	<b>39.595</b>
<b>PAGINAS / VISITAS</b>	<b>2,93</b>		
<b>DURACION MEDIA VISITAS</b>	<b>0:05:06</b>		
<b>DURACION MEDIA PAGINAS</b>	<b>0:02:38</b>		

#### 2. Secciones (Nacional)

	PAGINAS	%
<b>HOME</b>	289.552	22.81 %
<b>RESTO</b>	979.702	77.19 %

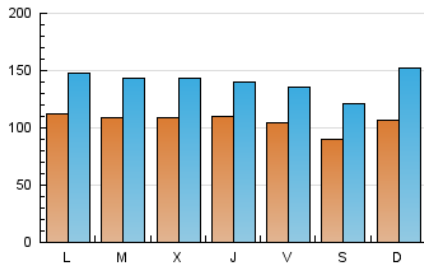
#### 3. Por día del mes (Nacional)

Día	N. únicos	Visitas	Páginas	Día	N. únicos	Visitas	Páginas	Día	N. únicos	Visitas	Páginas
1	11.954	15.434	42.989	11	9.282	13.173	38.423	21	10.035	13.945	46.385
2	13.540	17.340	41.799	12	10.537	13.786	43.176	22	10.646	13.778	38.574
3	10.367	14.318	40.293	13	10.376	13.362	38.272	23	11.140	14.678	40.648
4	12.073	16.670	45.218	14	8.804	11.378	32.032	24	9.358	13.307	42.676
5	10.200	13.351	41.879	15	9.423	11.890	33.244	25	13.623	19.566	53.615
6	10.388	13.282	39.692	16	8.719	11.540	34.408	26	13.121	17.902	62.776
7	12.117	15.407	42.508	17	8.038	10.608	32.447	27	10.750	14.625	48.419
8	13.126	16.422	49.768	18	7.564	11.478	42.668	28	12.699	16.634	43.610
9	10.998	14.381	47.142	19	10.948	14.046	42.663	29	9.690	12.577	32.706
10	8.317	10.732	30.109	20	11.842	15.974	47.181	30	7.568	9.939	23.024
								31	8.680	11.377	30.910

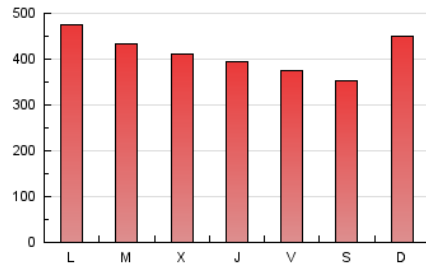
4. Gráficas (Nacional)

4.1 Por día de la semana (promedio)

N. únicos / Visitas (x 100)

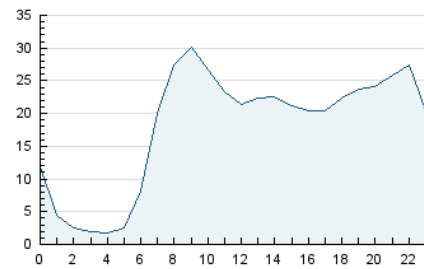


Páginas (x 100)

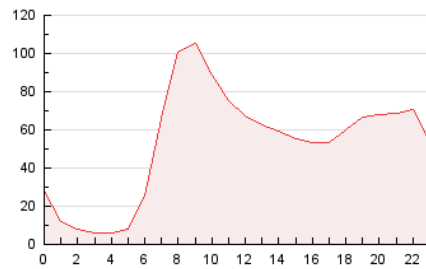


4.2 Por franja horaria (promedio)

Visitas (x 1000)

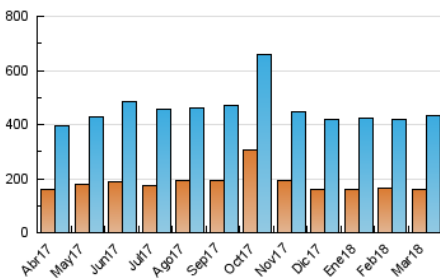


Páginas (x 1000)

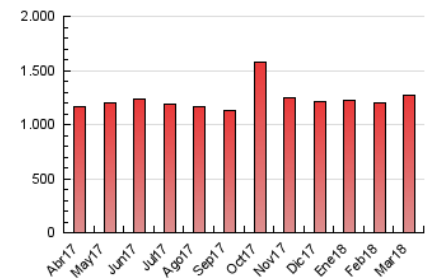


4.3 Por meses

N. únicos / Visitas (x 1000)



Páginas (x 1000)



## 5. Observaciones

Este Medio Electrónico de Comunicación ha sido medido por la herramienta Google Analytics de Google

## 6. Definiciones básicas (Para más información ver Normas Técnicas para el Control de los Medios Electrónicos de Comunicación)

### Página Vista:

Conjunto de ficheros enviado a un usuario como resultado de una petición del mismo recibida por el servidor. Cuando la página está formada por varios marcos (frames), el conjunto de los mismos tendrá, a efectos de cómputo, la consideración de una página unitaria.

### Visita:

Una secuencia ininterrumpida de páginas servidas a un usuario válido. Si dicho usuario no realiza peticiones de páginas en un periodo de tiempo (30 min) la siguiente petición constituirá el inicio de una nueva visita.

### Navegador Único:

Total de combinaciones únicas de una dirección IP y un identificador adicional. Los medios pueden utilizar cookies o el Identificador de Alta de registro.

### Duración Página Vista:

Tiempo acumulado en segundos de todas las páginas vistas (en visitas de dos o más páginas vistas), dividido por el número total de páginas vistas.

### Duración Visita:

Tiempo en segundos de todas las visitas de dos o más páginas vistas, dividido por el número total de visitas de dos o más páginas vistas.

### Tráfico nacional:

Audiencia/difusión correspondiente a España medida en base a los datos de las direcciones IP registradas por el sistema de medición.

## 7. Opinión

De OJDinteractiva, la división de INFORMACIÓN Y CONTROL DE PUBLICACIONES S.A.:

Hemos examinado la información facilitada por el editor del medio electrónico para el periodo que comprende la presente certificación. Nuestro examen se ha realizado de acuerdo con las normas y procedimientos establecidos en las Normas Técnicas para el Control de los Medios Electrónicos de Comunicación.

En nuestra opinión, la presente acta presenta razonablemente la difusión/audiencia registrada por este medio electrónico.

### ADVERTENCIA:

El trabajo de OJDinteractiva, la división de INFORMACIÓN Y CONTROL DE PUBLICACIONES S.A (INTROL) se limita a la realización de pruebas para la revisión de los datos de recuento suministrados por el editor con la finalidad de expresar una opinión sobre la razonabilidad de dichos datos de acuerdo con las Normas Técnicas para el control de los MEC.

Por tanto, INTROL no acepta responsabilidad alguna por las inexactitudes o errores que puedan existir en los datos de recuento. Tampoco acepta ninguna responsabilidad por la falsedad en los datos de recuento recibidos del editor, ni por otros datos de medición que no están incluidos en el análisis.

Abril - 2018

OJDinteractiva