



## INFORMACION Y CONTROL DE PUBLICACIONES, S.A.

Velázquez, 46, 1º Drcha - Tel. 91 435 00 32 Fax 91 435 96 05 - 28001 - MADRID  
Av. Diagonal 497, 5a planta - Tel 93 439 24 18 Fax 93 419 25 34 - 08029 - BARCELONA

**Título:** PORTALPARADOS.ES  
**URL Primaria:** http://www.portalparados.es  
**Editor:** Javier Peña Rojas  
**Domicilio:** Avda. Real, 17, puerta 5  
**Ciudad:** 28032 MADRID  
**Teléfono:** 91 776 91 94  
**Fax:**  
**E-mail:**  
**Clasificación:** Educación y empleo  
**Sub-Clasificación:** Búsqueda de empleo



### 1. Cifras totales y promedios (Nacional e Internacional)

MES - AÑO	NAVEGADORES UNICOS	VISITAS	PAGINAS
Diciembre - 2022	135.467	186.154	249.497
<b>PROMEDIO DIARIO</b>	<b>5.629</b>	<b>6.005</b>	<b>8.048</b>
<b>PROMEDIO LUNES-VIERNES</b>	5.990	6.391	8.681
<b>PROMEDIO SABADO-DOMINGO</b>	4.746	5.061	6.503
<b>PAGINAS / VISITAS</b>	1,34		
<b>DURACION MEDIA VISITAS</b>	0:00:42		
<b>DURACION MEDIA PAGINAS</b>	0:02:04		

### 2. Secciones (Nacional e Internacional)

	PAGINAS	%
<b>HOME</b>	15.341	6.15 %
<b>RESTO</b>	234.156	93.85 %

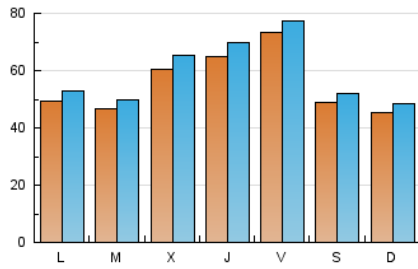
### 3. Por día del mes (Nacional e Internacional)

Día	N. únicos	Visitas	Páginas	Día	N. únicos	Visitas	Páginas	Día	N. únicos	Visitas	Páginas
1	3.625	3.983	5.824	11	10.133	10.753	13.663	21	4.463	4.862	6.639
2	6.347	6.766	9.088	12	6.852	7.301	9.978	22	7.795	8.147	10.670
3	3.856	4.128	5.521	13	4.883	5.207	7.312	23	8.343	8.687	10.760
4	3.389	3.728	4.885	14	4.214	4.586	6.661	24	4.076	4.312	5.375
5	6.136	6.483	9.001	15	4.200	4.534	6.429	25	2.461	2.613	3.423
6	4.256	4.450	5.982	16	3.834	4.092	5.741	26	2.878	3.092	4.323
7	5.062	5.373	7.180	17	3.354	3.647	4.817	27	5.239	5.667	8.229
8	6.650	7.022	9.099	18	2.182	2.366	3.098	28	10.507	11.262	15.077
9	10.388	10.775	14.112	19	3.942	4.263	6.129	29	10.258	11.203	15.257
10	9.881	10.285	12.937	20	4.207	4.547	6.364	30	7.707	8.303	11.116
								31	3.383	3.717	4.807

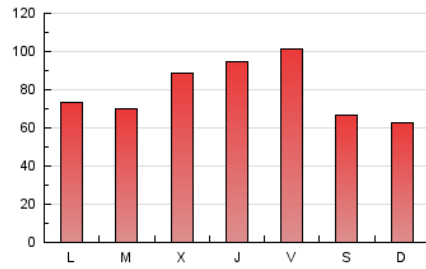
### 4. Gráficas (Nacional e Internacional)

#### 4.1 Por día de la semana (promedio)

N. únicos / Visitas (x 100)

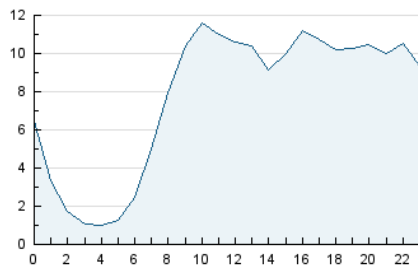


Páginas (x 100)

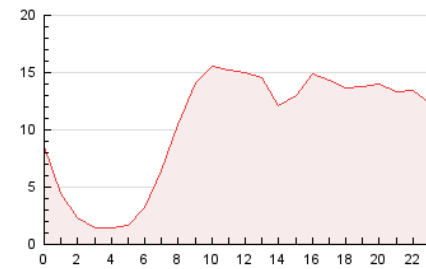


#### 4.2 Por franja horaria (promedio)

Visitas (x 1000)

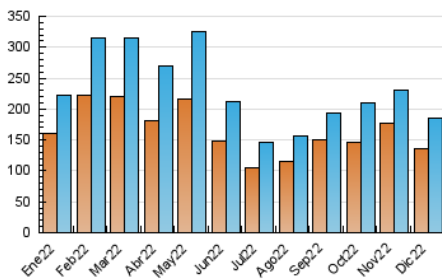


Páginas (x 1000)

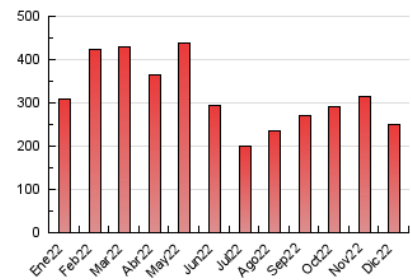


#### 4.3 Por meses

N. únicos / Visitas (x 1000)



Páginas (x 1000)





## INFORMACION Y CONTROL DE PUBLICACIONES, S.A.

Velázquez, 46, 1º Drcha - Tel. 91 435 00 32 Fax 91 435 96 05 - 28001 - MADRID  
 Av. Diagonal 497, 5a planta - Tel 93 439 24 18 Fax 93 419 25 34 - 08029 - BARCELONA

### Anexo - Tráfico Nacional

**Título:** PORTALPARADOS.ES  
**URL Primaria:** http://www.portalparados.es  
**Editor:** Javier Peña Rojas  
**Domicilio:** Avda. Real, 17, puerta 5  
**Ciudad:** 28032 MADRID  
**Teléfono:** 91 776 91 94  
**Fax:**  
**E-mail:**  
**Clasificación:** Educación y empleo  
**Sub-Clasificación:** Búsqueda de empleo



#### 1. Cifras totales y promedios (Nacional)

MES - AÑO	NAVEGADORES UNICOS	VISITAS	PAGINAS
Diciembre - 2022	133.099	183.103	245.754
<b>PROMEDIO DIARIO</b>	<b>5.534</b>	<b>5.907</b>	<b>7.928</b>
<b>PROMEDIO LUNES-VIERNES</b>	<b>5.888</b>	<b>6.284</b>	<b>8.548</b>
<b>PROMEDIO SABADO-DOMINGO</b>	<b>4.670</b>	<b>4.983</b>	<b>6.411</b>
<b>PAGINAS / VISITAS</b>	<b>1,34</b>		
<b>DURACION MEDIA VISITAS</b>	<b>0:00:42</b>		
<b>DURACION MEDIA PAGINAS</b>	<b>0:02:04</b>		

#### 2. Secciones (Nacional)

	PAGINAS	%
<b>HOME</b>	15.127	6.16 %
<b>RESTO</b>	230.627	93.84 %

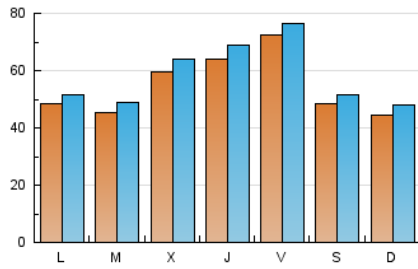
#### 3. Por día del mes (Nacional)

Día	N. únicos	Visitas	Páginas	Día	N. únicos	Visitas	Páginas	Día	N. únicos	Visitas	Páginas
1	3.512	3.864	5.689	11	10.011	10.639	13.529	21	4.382	4.779	6.525
2	6.235	6.665	8.970	12	6.739	7.190	9.844	22	7.704	8.043	10.532
3	3.794	4.063	5.444	13	4.806	5.129	7.198	23	8.250	8.596	10.658
4	3.304	3.634	4.767	14	4.114	4.486	6.537	24	4.005	4.234	5.286
5	5.989	6.330	8.813	15	4.099	4.432	6.314	25	2.406	2.556	3.358
6	4.153	4.343	5.856	16	3.752	4.008	5.640	26	2.800	3.010	4.214
7	4.961	5.268	7.057	17	3.289	3.578	4.728	27	5.133	5.558	8.097
8	6.547	6.914	8.967	18	2.121	2.304	3.032	28	10.320	11.065	14.814
9	10.305	10.664	13.975	19	3.858	4.174	5.996	29	10.154	11.086	15.116
10	9.777	10.188	12.827	20	4.121	4.455	6.254	30	7.600	8.197	10.988
								31	3.327	3.651	4.729

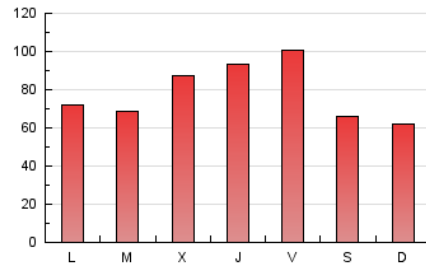
#### 4. Gráficas (Nacional)

##### 4.1 Por día de la semana (promedio)

N. únicos / Visitas (x 100)



Páginas (x 100)

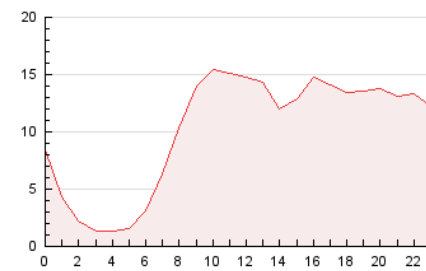


##### 4.2 Por franja horaria (promedio)

Visitas\_ (x 1000)

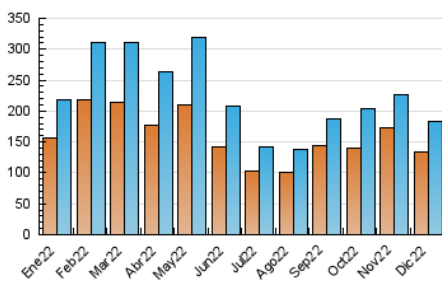


Páginas (x 1000)

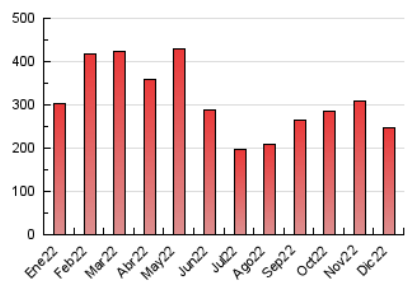


##### 4.3 Por meses

N. únicos / Visitas (x 1000)



Páginas (x 1000)



## 5. Observaciones

Este Medio Electrónico de Comunicación ha sido medido por la herramienta Google Analytics de Google (Universal Analytics)

## 6. Definiciones básicas (Para más información ver Normas Técnicas para el Control de los Medios Electrónicos de Comunicación)

### Página Vista:

Conjunto de ficheros enviado a un usuario como resultado de una petición del mismo recibida por el servidor. Cuando la página está formada por varios marcos (frames), el conjunto de los mismos tendrá, a efectos de cómputo, la consideración de una página unitaria.

### Visita:

Una secuencia ininterrumpida de páginas servidas a un usuario válido. Si dicho usuario no realiza peticiones de páginas en un periodo de tiempo (30 min) la siguiente petición constituirá el inicio de una nueva visita.

### Navegador Único:

Total de combinaciones únicas de una dirección IP y un identificador adicional. Los medios pueden utilizar cookies o el Identificador de Alta de registro.

### Duración Página Vista:

Tiempo acumulado en segundos de todas las páginas vistas (en visitas de dos o más páginas vistas), dividido por el número total de páginas vistas.

### Duración Visita:

Tiempo en segundos de todas las visitas de dos o más páginas vistas, dividido por el número total de visitas de dos o más páginas vistas.

### Tráfico nacional:

Audiencia/difusión correspondiente a España medida en base a los datos de las direcciones IP registradas por el sistema de medición.

## 7. Opinión

De OJDinteractiva, la división de INFORMACIÓN Y CONTROL DE PUBLICACIONES S.A.:

Hemos examinado la información facilitada por el editor del medio electrónico para el periodo que comprende la presente certificación.

Nuestro examen se ha realizado de acuerdo con las normas y procedimientos establecidos en las Normas Técnicas para el Control de los Medios Electrónicos de Comunicación.

En nuestra opinión, la presente acta presenta razonablemente la difusión/audiencia registrada por este medio electrónico.

### ADVERTENCIA:

El trabajo de OJDinteractiva, la división de INFORMACIÓN Y CONTROL DE PUBLICACIONES S.A (INTROL) se limita a la realización de pruebas para la revisión de los datos de recuento suministrados por el editor con la finalidad de expresar una opinión sobre la razonabilidad de dichos datos de acuerdo con las Normas Técnicas para el control de los MEC. Por tanto, INTROL no acepta responsabilidad alguna por las inexactitudes o errores que puedan existir en los datos de recuento. Tampoco acepta ninguna responsabilidad por la falsedad en los datos de recuento recibidos del editor, ni por otros datos de medición que no están incluidos en el análisis.

- 2022

OJDinteractiva