



## INFORMACION Y CONTROL DE PUBLICACIONES, S.A.

Velázquez, 46, 1º Drcha - Tel. 91 435 00 32 Fax 91 435 96 05 - 28001 - MADRID  
Av. Diagonal 497, 5a planta - Tel 93 439 24 18 Fax 93 419 25 34 - 08029 - BARCELONA

**Título:** PORTALPARADOS.ES  
**URL Primaria:** http://www.portalparados.es  
**Editor:** Javier Peña Rojas  
**Domicilio:** Avda. Real, 17, puerta 5  
**Ciudad:** 28032 MADRID  
**Teléfono:** 91 776 91 94  
**Fax:**  
**E-mail:**  
**Clasificación:** Educación y empleo  
**Sub-Clasificación:** Búsqueda de empleo



### 1. Cifras totales y promedios (Nacional e Internacional)

MES - AÑO	NAVEGADORES UNICOS	VISITAS	PAGINAS
Septiembre - 2022	150.369	193.410	271.374
<b>PROMEDIO DIARIO</b>	<b>6.068</b>	<b>6.447</b>	<b>9.046</b>
<b>PROMEDIO LUNES-VIERNES</b>	7.223	7.656	10.713
<b>PROMEDIO SABADO-DOMINGO</b>	2.892	3.122	4.460
<b>PAGINAS / VISITAS</b>	1,40		
<b>DURACION MEDIA VISITAS</b>	0:00:43		
<b>DURACION MEDIA PAGINAS</b>	0:01:46		

### 2. Secciones (Nacional e Internacional)

	PAGINAS	%
<b>HOME</b>	17.647	6.50 %
<b>RESTO</b>	253.727	93.50 %

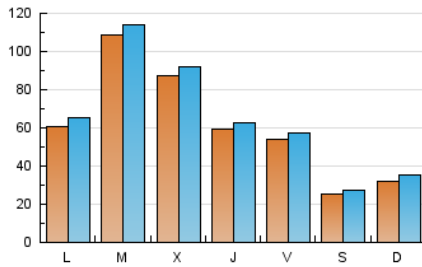
### 3. Por día del mes (Nacional e Internacional)

Día	N. únicos	Visitas	Páginas	Día	N. únicos	Visitas	Páginas	Día	N. únicos	Visitas	Páginas
1	4.124	4.360	6.717	11	4.000	4.399	6.316	21	5.417	5.690	8.382
2	3.743	3.979	6.162	12	5.874	6.333	9.668	22	4.415	4.740	6.829
3	2.548	2.715	3.853	13	9.521	10.058	14.589	23	3.761	3.956	5.788
4	2.964	3.241	4.743	14	8.936	9.344	13.516	24	2.864	3.000	4.112
5	5.130	5.531	8.547	15	5.398	5.746	8.419	25	3.209	3.484	5.237
6	4.994	5.334	7.865	16	3.673	3.878	5.745	26	8.744	9.352	12.848
7	4.426	4.689	7.156	17	2.390	2.540	3.507	27	19.587	20.485	25.531
8	3.806	4.038	6.104	18	2.728	2.940	4.095	28	16.104	17.033	20.938
9	3.336	3.546	5.493	19	4.449	4.818	7.160	29	11.779	12.341	16.536
10	2.429	2.660	3.820	20	9.285	9.837	13.520	30	12.396	13.343	18.178

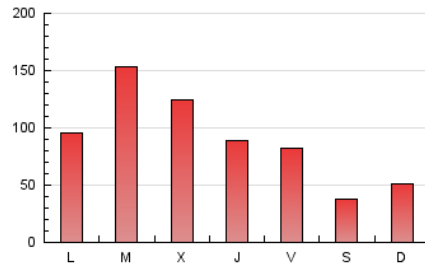
#### 4. Gráficas (Nacional e Internacional)

##### 4.1 Por día de la semana (promedio)

N. únicos / Visitas (x 100)

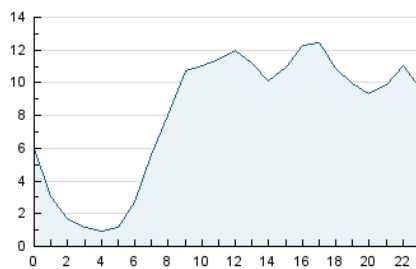


Páginas (x 100)

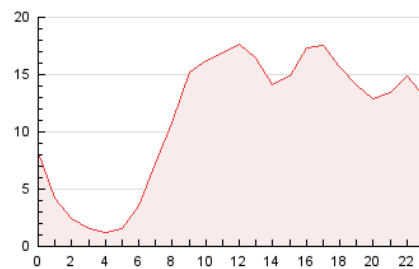


##### 4.2 Por franja horaria (promedio)

Visitas\_\_ (x 1000)

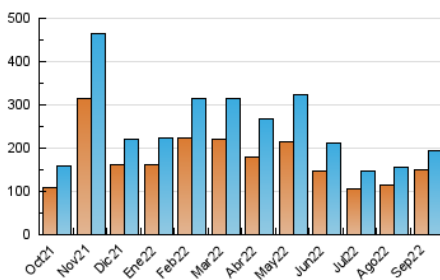


Páginas (x 1000)

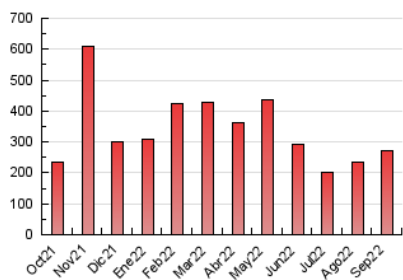


##### 4.3 Por meses

N. únicos / Visitas (x 1000)



Páginas (x 1000)





## INFORMACION Y CONTROL DE PUBLICACIONES, S.A.

Velázquez, 46, 1º Drcha - Tel. 91 435 00 32 Fax 91 435 96 05 - 28001 - MADRID  
 Av. Diagonal 497, 5a planta - Tel 93 439 24 18 Fax 93 419 25 34 - 08029 - BARCELONA

### Anexo - Tráfico Nacional

**Título:** PORTALPARADOS.ES  
**URL Primaria:** http://www.portalparados.es  
**Editor:** Javier Peña Rojas  
**Domicilio:** Avda. Real, 17, puerta 5  
**Ciudad:** 28032 MADRID  
**Teléfono:** 91 776 91 94  
**Fax:**  
**E-mail:**  
**Clasificación:** Educación y empleo  
**Sub-Clasificación:** Búsqueda de empleo



#### 1. Cifras totales y promedios (Nacional)

MES - AÑO	NAVEGADORES UNICOS	VISITAS	PAGINAS
Septiembre - 2022	144.555	187.240	263.904
<b>PROMEDIO DIARIO</b>	<b>5.871</b>	<b>6.241</b>	<b>8.797</b>
<b>PROMEDIO LUNES-VIERNES</b>	<b>7.012</b>	<b>7.437</b>	<b>10.448</b>
<b>PROMEDIO SABADO-DOMINGO</b>	<b>2.731</b>	<b>2.954</b>	<b>4.257</b>
<b>PAGINAS / VISITAS</b>	<b>1,41</b>		
<b>DURACION MEDIA VISITAS</b>	<b>0:00:43</b>		
<b>DURACION MEDIA PAGINAS</b>	<b>0:01:46</b>		

#### 2. Secciones (Nacional)

	PAGINAS	%
<b>HOME</b>	17.362	6.58 %
<b>RESTO</b>	246.542	93.42 %

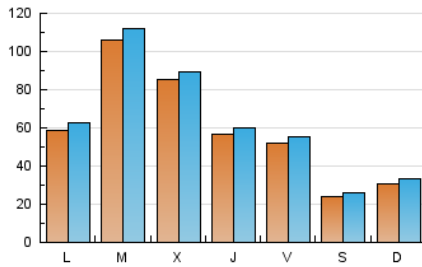
#### 3. Por día del mes (Nacional)

Día	N. únicos	Visitas	Páginas	Día	N. únicos	Visitas	Páginas	Día	N. únicos	Visitas	Páginas
1	3.983	4.217	6.543	11	3.857	4.247	6.104	21	5.105	5.373	8.027
2	3.578	3.813	5.946	12	5.687	6.133	9.416	22	4.208	4.528	6.581
3	2.422	2.583	3.682	13	9.336	9.862	14.350	23	3.593	3.786	5.599
4	2.809	3.071	4.508	14	8.731	9.129	13.262	24	2.633	2.764	3.854
5	4.933	5.325	8.264	15	5.192	5.534	8.173	25	3.031	3.300	5.031
6	4.763	5.096	7.553	16	3.511	3.713	5.544	26	8.469	9.071	12.524
7	4.232	4.489	6.913	17	2.259	2.407	3.363	27	19.299	20.177	25.181
8	3.606	3.829	5.843	18	2.516	2.720	3.846	28	15.945	16.841	20.683
9	3.160	3.364	5.285	19	4.263	4.628	6.930	29	11.447	12.056	16.156
10	2.319	2.540	3.670	20	9.068	9.614	13.236	30	12.161	13.030	17.837

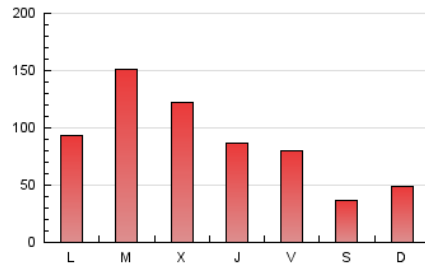
#### 4. Gráficas (Nacional)

##### 4.1 Por día de la semana (promedio)

N. únicos / Visitas (x 100)

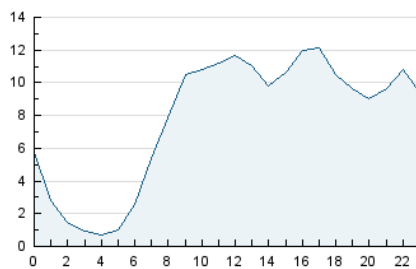


Páginas (x 100)

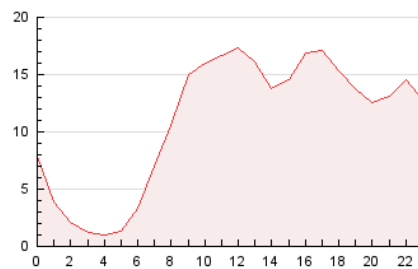


##### 4.2 Por franja horaria (promedio)

Visitas\_\_ (x 1000)

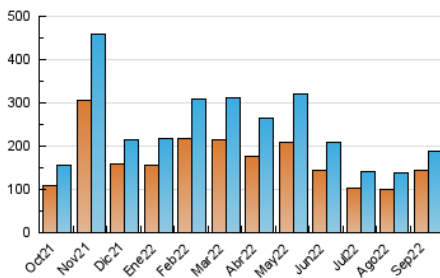


Páginas (x 1000)

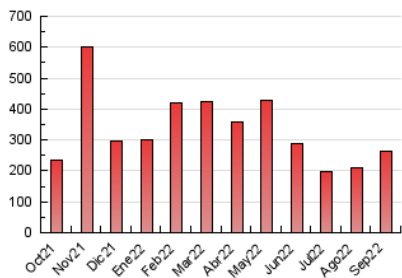


##### 4.3 Por meses

N. únicos / Visitas (x 1000)



Páginas (x 1000)



## 5. Observaciones

Este Medio Electrónico de Comunicación ha sido medido por la herramienta Google Analytics de Google (Universal Analytics)

## 6. Definiciones básicas (Para más información ver Normas Técnicas para el Control de los Medios Electrónicos de Comunicación)

### Página Vista:

Conjunto de ficheros enviado a un usuario como resultado de una petición del mismo recibida por el servidor. Cuando la página está formada por varios marcos (frames), el conjunto de los mismos tendrá, a efectos de cómputo, la consideración de una página unitaria.

### Visita:

Una secuencia ininterrumpida de páginas servidas a un usuario válido. Si dicho usuario no realiza peticiones de páginas en un periodo de tiempo (30 min) la siguiente petición constituirá el inicio de una nueva visita.

### Navegador Único:

Total de combinaciones únicas de una dirección IP y un identificador adicional. Los medios pueden utilizar cookies o el Identificador de Alta de registro.

### Duración Página Vista:

Tiempo acumulado en segundos de todas las páginas vistas (en visitas de dos o más páginas vistas), dividido por el número total de páginas vistas.

### Duración Visita:

Tiempo en segundos de todas las visitas de dos o más páginas vistas, dividido por el número total de visitas de dos o más páginas vistas.

### Tráfico nacional:

Audiencia/difusión correspondiente a España medida en base a los datos de las direcciones IP registradas por el sistema de medición.

## 7. Opinión

De OJDinteractiva, la división de INFORMACIÓN Y CONTROL DE PUBLICACIONES S.A.:

Hemos examinado la información facilitada por el editor del medio electrónico para el periodo que comprende la presente certificación.

Nuestro examen se ha realizado de acuerdo con las normas y procedimientos establecidos en las Normas Técnicas para el Control de los Medios Electrónicos de Comunicación.

En nuestra opinión, la presente acta presenta razonablemente la difusión/audiencia registrada por este medio electrónico.

### ADVERTENCIA:

El trabajo de OJDinteractiva, la división de INFORMACIÓN Y CONTROL DE PUBLICACIONES S.A (INTROL) se limita a la realización de pruebas para la revisión de los datos de recuento suministrados por el editor con la finalidad de expresar una opinión sobre la razonabilidad de dichos datos de acuerdo con las Normas Técnicas para el control de los MEC. Por tanto, INTROL no acepta responsabilidad alguna por las inexactitudes o errores que puedan existir en los datos de recuento. Tampoco acepta ninguna responsabilidad por la falsedad en los datos de recuento recibidos del editor, ni por otros datos de medición que no están incluidos en el análisis.

Octubre - 2022

OJDinteractiva