



## INFORMACION Y CONTROL DE PUBLICACIONES, S.A.

Velázquez, 46, 1º Drcha - Tel. 91 435 00 32 Fax 91 435 96 05 - 28001 - MADRID  
 Entença, 218 Entr. 7 - Tel 93 439 24 18 Fax 93 419 25 34 - 08029 - BARCELONA

**Título:** PORTALPARADOS.ES  
**URL Primaria:** http://www.portalparados.es  
**Editor:** Javier Peña Rojas  
**Domicilio:** Avda. Real, 17, puerta 5  
**Ciudad:** 28032 MADRID  
**Teléfono:** 91 776 91 94  
**Fax:**  
**E-mail:**  
**Clasificación:** Educación y empleo  
**Sub-Clasificación:** Búsqueda de empleo



### 1. Cifras totales y promedios (Nacional e Internacional)

MES - AÑO	NAVEGADORES UNICOS	VISITAS	PAGINAS
Julio - 2019	178.544	268.342	394.093
<b>PROMEDIO DIARIO</b>	<b>7.525</b>	<b>8.656</b>	<b>12.713</b>
<b>PROMEDIO LUNES-VIERNES</b>	7.617	8.870	13.191
<b>PROMEDIO SABADO-DOMINGO</b>	7.261	8.041	11.338
<b>PAGINAS / VISITAS</b>	1,47		
<b>DURACION MEDIA VISITAS</b>	0:00:48		
<b>DURACION MEDIA PAGINAS</b>	0:01:43		

### 2. Secciones (Nacional e Internacional)

	PAGINAS	%
<b>HOME</b>	18.120	4.60 %
<b>RESTO</b>	375.973	95.40 %

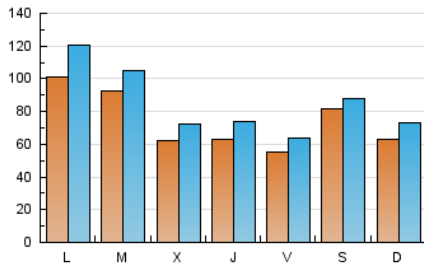
### 3. Por día del mes (Nacional e Internacional)

Día	N. únicos	Visitas	Páginas	Día	N. únicos	Visitas	Páginas	Día	N. únicos	Visitas	Páginas
1	6.649	7.738	11.721	11	7.733	9.493	13.895	21	7.084	8.084	11.293
2	6.465	7.477	11.682	12	7.428	8.908	12.902	22	6.993	9.042	13.753
3	6.763	7.726	11.645	13	2.885	3.302	5.023	23	5.489	6.449	10.100
4	6.828	7.750	11.386	14	5.096	6.225	8.652	24	3.889	4.476	7.038
5	4.032	4.563	7.221	15	14.497	17.364	24.811	25	3.926	4.575	6.905
6	14.714	15.506	21.611	16	11.867	13.911	20.096	26	4.083	4.793	7.142
7	10.932	12.517	17.472	17	8.153	9.436	14.359	27	2.115	2.402	3.667
8	18.738	22.043	31.301	18	6.836	7.842	11.776	28	2.192	2.472	3.876
9	18.702	20.555	29.259	19	6.510	7.178	10.856	29	3.715	4.222	6.888
10	8.806	10.407	15.745	20	13.066	13.819	19.109	30	3.630	4.133	6.641
								31	3.464	3.934	6.268

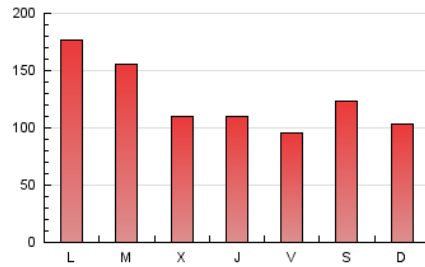
4. Gráficas (Nacional e Internacional)

4.1 Por día de la semana (promedio)

N. únicos / Visitas (x 100)

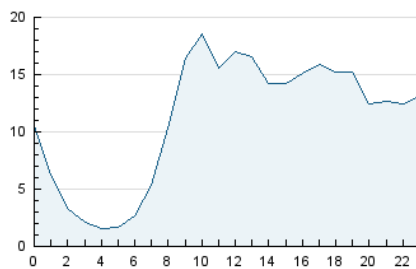


Páginas (x 100)

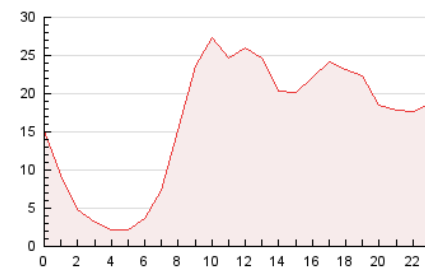


4.2 Por franja horaria (promedio)

Visitas (x 1000)

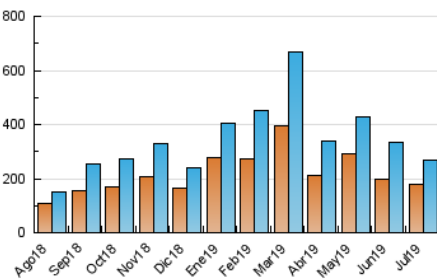


Páginas (x 1000)

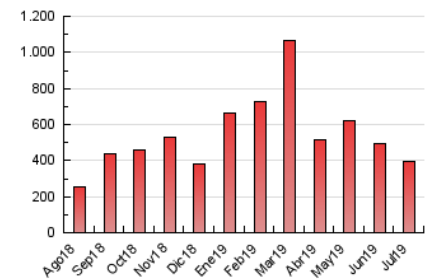


4.3 Por meses

N. únicos / Visitas (x 1000)



Páginas (x 1000)





## INFORMACION Y CONTROL DE PUBLICACIONES, S.A.

Velázquez, 46, 1º Drcha - Tel. 91 435 00 32 Fax 91 435 96 05 - 28001 - MADRID  
 Entença, 218 Entr. 7 - Tel 93 439 24 18 Fax 93 419 25 34 - 08029 - BARCELONA

### Anexo - Tráfico Nacional

**Título:** PORTALPARADOS.ES  
**URL Primaria:** http://www.portalparados.es  
**Editor:** Javier Peña Rojas  
**Domicilio:** Avda. Real, 17, puerta 5  
**Ciudad:** 28032 MADRID  
**Teléfono:** 91 776 91 94  
**Fax:**  
**E-mail:**  
**Clasificación:** Educación y empleo  
**Sub-Clasificación:** Búsqueda de empleo



#### 1. Cifras totales y promedios (Nacional)

MES - AÑO	NAVEGADORES UNICOS	VISITAS	PAGINAS
Julio - 2019	169.072	257.282	379.652
<b>PROMEDIO DIARIO</b>	<b>7.188</b>	<b>8.299</b>	<b>12.247</b>
<b>PROMEDIO LUNES-VIERNES</b>	<b>7.252</b>	<b>8.482</b>	<b>12.690</b>
<b>PROMEDIO SABADO-DOMINGO</b>	<b>7.006</b>	<b>7.774</b>	<b>10.972</b>
<b>PAGINAS / VISITAS</b>	<b>1,48</b>		
<b>DURACION MEDIA VISITAS</b>	<b>0:00:49</b>		
<b>DURACION MEDIA PAGINAS</b>	<b>0:01:42</b>		

#### 2. Secciones (Nacional)

	PAGINAS	%
<b>HOME</b>	17.794	4.69 %
<b>RESTO</b>	361.858	95.31 %

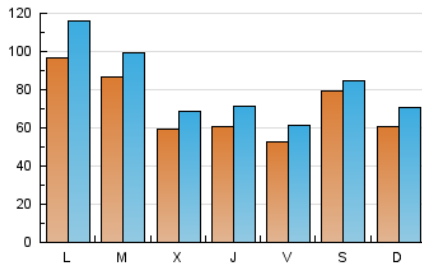
#### 3. Por día del mes (Nacional)

Día	N. únicos	Visitas	Páginas	Día	N. únicos	Visitas	Páginas	Día	N. únicos	Visitas	Páginas
1	6.415	7.468	11.341	11	7.410	9.145	13.417	21	6.799	7.777	10.870
2	6.186	7.153	11.243	12	7.162	8.615	12.483	22	6.728	8.755	13.360
3	6.529	7.476	11.305	13	2.712	3.107	4.721	23	5.278	6.202	9.794
4	6.545	7.471	11.003	14	4.893	6.000	8.334	24	3.696	4.270	6.755
5	3.778	4.291	6.858	15	14.192	16.964	24.312	25	3.732	4.358	6.635
6	14.318	15.111	21.086	16	11.576	13.611	19.722	26	3.885	4.579	6.869
7	10.562	12.113	16.952	17	7.869	9.148	13.968	27	1.987	2.262	3.464
8	17.598	20.912	29.893	18	6.596	7.575	11.443	28	2.070	2.347	3.711
9	16.873	18.722	27.027	19	6.295	6.932	10.533	29	3.531	4.025	6.641
10	8.260	9.810	14.985	20	12.707	13.474	18.636	30	3.383	3.871	6.312
								31	3.277	3.738	5.979

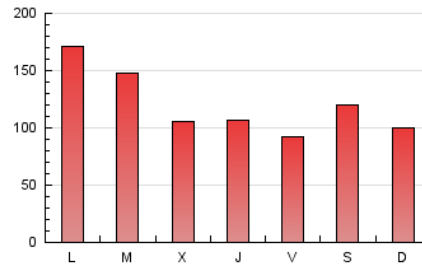
#### 4. Gráficas (Nacional)

##### 4.1 Por día de la semana (promedio)

N. únicos / Visitas (x 100)

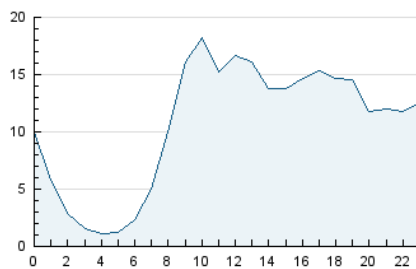


Páginas (x 100)

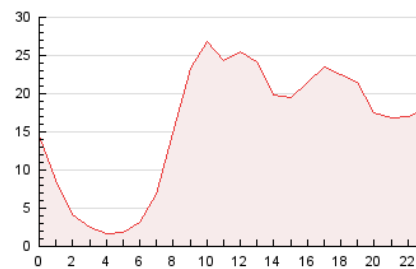


##### 4.2 Por franja horaria (promedio)

Visitas (x 1000)

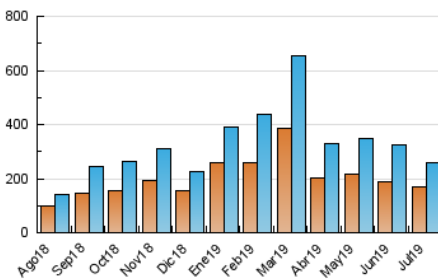


Páginas (x 1000)

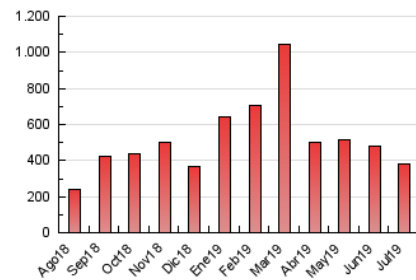


##### 4.3 Por meses

N. únicos / Visitas (x 1000)



Páginas (x 1000)



## 5. Observaciones

Este Medio Electrónico de Comunicación ha sido medido por la herramienta Google Analytics de Google

## 6. Definiciones básicas (Para más información ver Normas Técnicas para el Control de los Medios Electrónicos de Comunicación)

### Página Vista:

Conjunto de ficheros enviado a un usuario como resultado de una petición del mismo recibida por el servidor. Cuando la página está formada por varios marcos (frames), el conjunto de los mismos tendrá, a efectos de cómputo, la consideración de una página unitaria.

### Visita:

Una secuencia ininterrumpida de páginas servidas a un usuario válido. Si dicho usuario no realiza peticiones de páginas en un periodo de tiempo (30 min) la siguiente petición constituirá el inicio de una nueva visita.

### Navegador Único:

Total de combinaciones únicas de una dirección IP y un identificador adicional. Los medios pueden utilizar cookies o el Identificador de Alta de registro.

### Duración Página Vista:

Tiempo acumulado en segundos de todas las páginas vistas (en visitas de dos o más páginas vistas), dividido por el número total de páginas vistas.

### Duración Visita:

Tiempo en segundos de todas las visitas de dos o más páginas vistas, dividido por el número total de visitas de dos o más páginas vistas.

### Tráfico nacional:

Audiencia/difusión correspondiente a España medida en base a los datos de las direcciones IP registradas por el sistema de medición.

## 7. Opinión

De OJDinteractiva, la división de INFORMACIÓN Y CONTROL DE PUBLICACIONES S.A.:

Hemos examinado la información facilitada por el editor del medio electrónico para el periodo que comprende la presente certificación.

Nuestro examen se ha realizado de acuerdo con las normas y procedimientos establecidos en las Normas Técnicas para el Control de los Medios Electrónicos de Comunicación.

En nuestra opinión, la presente acta presenta razonablemente la difusión/audiencia registrada por este medio electrónico.

### ADVERTENCIA:

El trabajo de OJDinteractiva, la división de INFORMACIÓN Y CONTROL DE PUBLICACIONES S.A (INTROL) se limita a la realización de pruebas para la revisión de los datos de recuento suministrados por el editor con la finalidad de expresar una opinión sobre la razonabilidad de dichos datos de acuerdo con las Normas Técnicas para el control de los MEC.

Por tanto, INTROL no acepta responsabilidad alguna por las inexactitudes o errores que puedan existir en los datos de recuento. Tampoco acepta ninguna responsabilidad por la falsedad en los datos de recuento recibidos del editor, ni por otros datos de medición que no están incluidos en el análisis.

Agosto - 2019

OJDinteractiva