



## INFORMACION Y CONTROL DE PUBLICACIONES, S.A.

Velázquez, 46, 1º Drcha - Tel. 91 435 00 32 Fax 91 435 96 05 - 28001 - MADRID  
 Entença, 218 Entr. 7 - Tel 93 439 24 18 Fax 93 419 25 34 - 08029 - BARCELONA

**Título:** DBALEARS.CAT  
**URL Primaria:** http://www.dbalears.cat  
**Editor:** Associació Ona Mediterrània  
**Domicilio:** C/ Sant Alonso, 24  
**Ciudad:** 07001 Palma de Mallorca  
**Teléfono:** -  
**Fax:** -  
**E-mail:** -  
**Clasificación:** Noticias e Información  
**Sub-Clasificación:** Noticias globales y actualidad



### 1. Cifras totales y promedios (Nacional e Internacional)

MES - AÑO	NAVEGADORES UNICOS	VISITAS	PAGINAS
Mayo - 2020	132.281	219.405	318.567
<b>PROMEDIO DIARIO</b>	<b>6.324</b>	<b>7.078</b>	<b>10.276</b>
<b>PROMEDIO LUNES-VIERNES</b>	6.562	7.350	10.626
<b>PROMEDIO SABADO-DOMINGO</b>	5.824	6.505	9.543
<b>PAGINAS / VISITAS</b>	1,45		
<b>DURACION MEDIA VISITAS</b>	0:01:02		
<b>DURACION MEDIA PAGINAS</b>	0:02:17		

### 2. Secciones (Nacional e Internacional)

	PAGINAS	%
<b>HOME</b>	73.505	23.07 %
<b>RESTO</b>	245.062	76.93 %

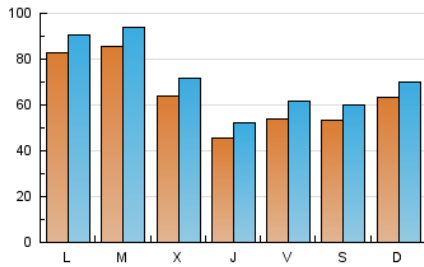
### 3. Por día del mes (Nacional e Internacional)

Día	N. únicos	Visitas	Páginas	Día	N. únicos	Visitas	Páginas	Día	N. únicos	Visitas	Páginas
1	4.211	4.907	7.849	11	5.901	6.673	9.845	21	4.423	5.137	8.036
2	4.787	5.394	8.350	12	6.140	6.927	9.990	22	5.790	6.539	9.897
3	4.285	4.797	7.070	13	5.510	6.288	9.194	23	4.827	5.499	8.662
4	11.134	11.743	14.556	14	4.986	5.753	8.823	24	5.007	5.637	8.357
5	7.899	8.737	12.453	15	7.685	8.716	12.913	25	4.036	4.641	7.267
6	7.199	8.031	11.293	16	6.504	7.238	10.606	26	4.452	5.095	8.084
7	5.091	5.859	9.459	17	9.009	9.762	12.715	27	5.786	6.552	9.622
8	5.971	6.847	10.671	18	11.953	13.070	16.981	28	3.636	4.216	6.792
9	5.526	6.209	9.777	19	15.637	16.872	21.489	29	3.368	3.942	6.816
10	8.032	9.035	12.963	20	7.001	7.806	11.107	30	5.020	5.608	8.522
								31	5.247	5.875	8.408

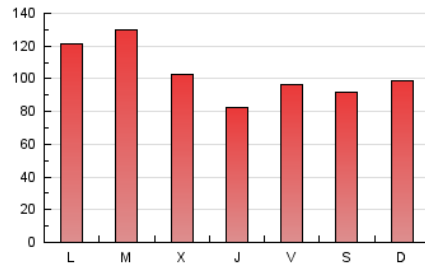
4. Gráficas (Nacional e Internacional)

4.1 Por día de la semana (promedio)

N. únicos / Visitas (x 100)

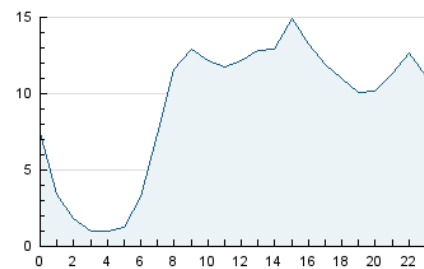


Páginas (x 100)

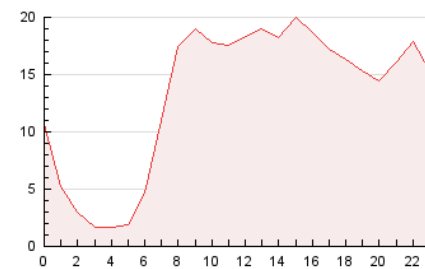


4.2 Por franja horaria (promedio)

Visitas (x 1000)

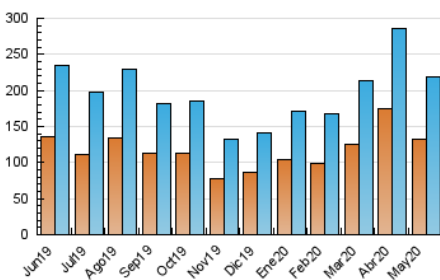


Páginas (x 1000)

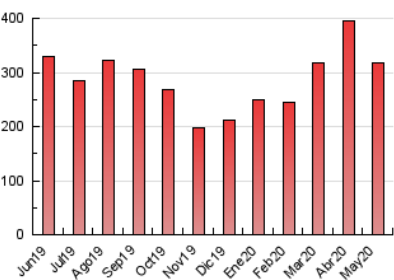


4.3 Por meses

N. únicos / Visitas (x 1000)



Páginas (x 1000)





## INFORMACION Y CONTROL DE PUBLICACIONES, S.A.

Velázquez, 46, 1º Drcha - Tel. 91 435 00 32 Fax 91 435 96 05 - 28001 - MADRID  
 Entença, 218 Entr. 7 - Tel 93 439 24 18 Fax 93 419 25 34 - 08029 - BARCELONA

### Anexo - Tráfico Nacional

**Título:** DBALEARS.CAT  
**URL Primaria:** http://www.dbalears.cat  
**Editor:** Associació Ona Mediterrània  
**Domicilio:** C/ Sant Alonso, 24  
**Ciudad:** 07001 Palma de Mallorca  
**Teléfono:** -  
**Fax:** -  
**E-mail:** -  
**Clasificación:** Noticias e Información  
**Sub-Clasificación:** Noticias globales y actualidad



#### 1. Cifras totales y promedios (Nacional)

MES - AÑO	NAVEGADORES UNICOS	VISITAS	PAGINAS
Mayo - 2020	124.187	209.999	306.783
<b>PROMEDIO DIARIO</b>	<b>6.035</b>	<b>6.774</b>	<b>9.896</b>
<b>PROMEDIO LUNES-VIERNES</b>	<b>6.277</b>	<b>7.048</b>	<b>10.242</b>
<b>PROMEDIO SABADO-DOMINGO</b>	<b>5.527</b>	<b>6.199</b>	<b>9.169</b>
<b>PAGINAS / VISITAS</b>	<b>1,46</b>		
<b>DURACION MEDIA VISITAS</b>	<b>0:01:03</b>		
<b>DURACION MEDIA PAGINAS</b>	<b>0:02:18</b>		

#### 2. Secciones (Nacional)

	PAGINAS	%
<b>HOME</b>	71.750	23.39 %
<b>RESTO</b>	235.033	76.61 %

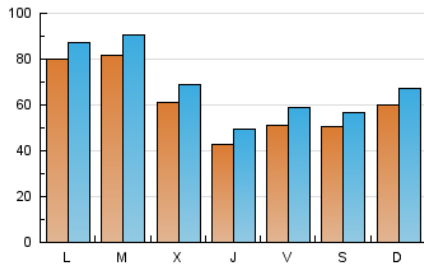
#### 3. Por día del mes (Nacional)

Día	N. únicos	Visitas	Páginas	Día	N. únicos	Visitas	Páginas	Día	N. únicos	Visitas	Páginas
1	3.974	4.661	7.559	11	5.602	6.364	9.426	21	4.153	4.851	7.594
2	4.567	5.160	8.053	12	5.824	6.622	9.603	22	5.503	6.235	9.521
3	4.075	4.578	6.805	13	5.206	5.976	8.803	23	4.557	5.219	8.334
4	10.942	11.506	14.256	14	4.699	5.454	8.464	24	4.763	5.380	8.058
5	7.602	8.415	11.946	15	7.338	8.365	12.496	25	3.817	4.412	6.991
6	6.976	7.787	10.995	16	6.191	6.907	10.168	26	4.227	4.858	7.804
7	4.813	5.562	9.068	17	8.571	9.338	12.251	27	5.573	6.320	9.329
8	5.672	6.533	10.259	18	11.535	12.639	16.464	28	3.424	3.992	6.513
9	5.179	5.854	9.274	19	15.123	16.287	20.806	29	3.162	3.723	6.535
10	7.633	8.631	12.514	20	6.649	7.443	10.660	30	4.740	5.316	8.134
								31	4.995	5.611	8.100

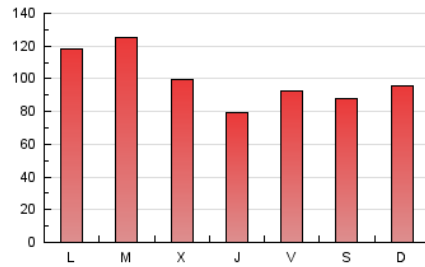
4. Gráficas (Nacional)

4.1 Por día de la semana (promedio)

N. únicos / Visitas (x 100)

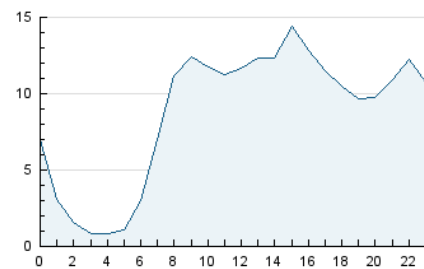


Páginas (x 100)

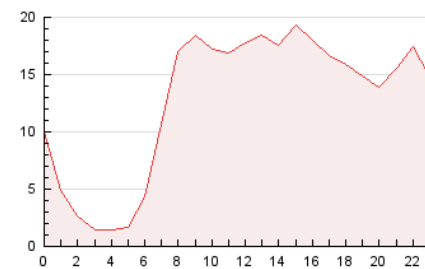


4.2 Por franja horaria (promedio)

Visitas (x 1000)

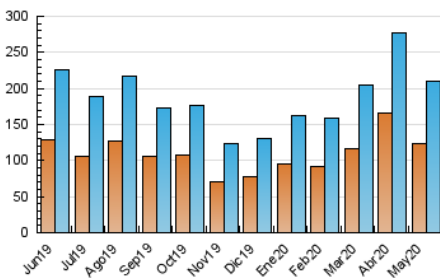


Páginas (x 1000)

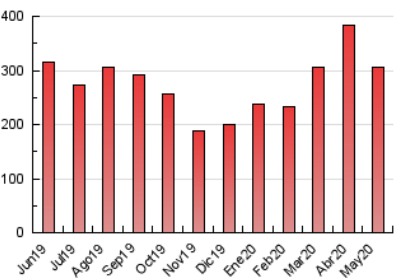


4.3 Por meses

N. únicos / Visitas (x 1000)



Páginas (x 1000)



## 5. Observaciones

Este Medio Electrónico de Comunicación ha sido medido por la herramienta Google Analytics de Google

## 6. Definiciones básicas (Para más información ver Normas Técnicas para el Control de los Medios Electrónicos de Comunicación)

### Página Vista:

Conjunto de ficheros enviado a un usuario como resultado de una petición del mismo recibida por el servidor. Cuando la página está formada por varios marcos (frames), el conjunto de los mismos tendrá, a efectos de cómputo, la consideración de una página unitaria.

### Visita:

Una secuencia ininterrumpida de páginas servidas a un usuario válido. Si dicho usuario no realiza peticiones de páginas en un periodo de tiempo (30 min) la siguiente petición constituirá el inicio de una nueva visita.

### Navegador Único:

Total de combinaciones únicas de una dirección IP y un identificador adicional. Los medios pueden utilizar cookies o el Identificador de Alta de registro.

### Duración Página Vista:

Tiempo acumulado en segundos de todas las páginas vistas (en visitas de dos o más páginas vistas), dividido por el número total de páginas vistas.

### Duración Visita:

Tiempo en segundos de todas las visitas de dos o más páginas vistas, dividido por el número total de visitas de dos o más páginas vistas.

### Tráfico nacional:

Audiencia/difusión correspondiente a España medida en base a los datos de las direcciones IP registradas por el sistema de medición.

## 7. Opinión

De OJDinteractiva, la división de INFORMACIÓN Y CONTROL DE PUBLICACIONES S.A.:

Hemos examinado la información facilitada por el editor del medio electrónico para el periodo que comprende la presente certificación.

Nuestro examen se ha realizado de acuerdo con las normas y procedimientos establecidos en las Normas Técnicas para el Control de los Medios Electrónicos de Comunicación.

En nuestra opinión, la presente acta presenta razonablemente la difusión/audiencia registrada por este medio electrónico.

### ADVERTENCIA:

El trabajo de OJDinteractiva, la división de INFORMACIÓN Y CONTROL DE PUBLICACIONES S.A (INTROL) se limita a la realización de pruebas para la revisión de los datos de recuento suministrados por el editor con la finalidad de expresar una opinión sobre la razonabilidad de dichos datos de acuerdo con las Normas Técnicas para el control de los MEC.

Por tanto, INTROL no acepta responsabilidad alguna por las inexactitudes o errores que puedan existir en los datos de recuento. Tampoco acepta ninguna responsabilidad por la falsedad en los datos de recuento recibidos del editor, ni por otros datos de medición que no están incluidos en el análisis.

Junio - 2020

OJDinteractiva