



## INFORMACION Y CONTROL DE PUBLICACIONES, S.A.

Velázquez, 46, 1ª Drcha - Tel. 91 435 00 32 Fax 91 435 96 05 - 28001 - MADRID  
Av. Diagonal 497, 5a planta - Tel 93 439 24 18 Fax 93 419 25 34 - 08029 - BARCELONA

**Título:** ELMON.CAT  
**URL Primaria:** http://www.elmon.cat  
**Editor:** Editora Singular Digital 2GR S.L.  
**Domicilio:** Plaça Vella, 10 3r  
**Ciudad:** 08221 TERRASSA  
**Teléfono:** 93 674 86 61  
**Fax:** 93 212 66 07  
**E-mail:**  
**Clasificación:** Noticias e Información  
**Sub-Clasificación:** Noticias globales y actualidad

**elMón**  
el diari lliure, obert i per compartir

### 1. Cifras totales y promedios (Nacional e Internacional)

MES - AÑO	NAVEGADORES UNICOS	VISITAS	PAGINAS
Marzo - 2026	959.520	2.101.651	2.630.378
<b>PROMEDIO DIARIO</b>	<b>58.755</b>	<b>68.692</b>	<b>84.852</b>
<b>PROMEDIO LUNES-VIERNES</b>	60.011	70.490	86.953
<b>PROMEDIO SABADO-DOMINGO</b>	55.686	64.296	79.716
<b>PAGINAS / VISITAS</b>	1,24		
<b>DURACION MEDIA VISITAS</b>	0:01:30		
<b>TIEMPO INTERACCIÓN MEDIO</b>	0:01:17		

### 2. Secciones (Nacional e Internacional)

	PAGINAS	%
<b>HOME</b>	333.617	12.68 %
<b>RESTO</b>	2.296.783	87.32 %

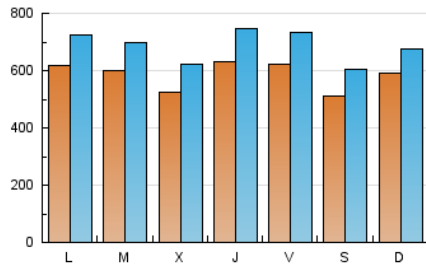
### 3. Por día del mes (Nacional e Internacional)

Día	N. únicos	Visitas	Páginas	Día	N. únicos	Visitas	Páginas	Día	N. únicos	Visitas	Páginas
<b>1</b>	50.097	57.727	70.017	<b>11</b>	51.085	60.732	75.627	<b>21</b>	59.146	69.777	84.523
<b>2</b>	53.339	63.728	76.302	<b>12</b>	42.000	49.135	64.247	<b>22</b>	46.035	53.730	67.938
<b>3</b>	56.106	66.009	76.712	<b>13</b>	45.247	53.071	71.518	<b>23</b>	51.295	59.277	75.323
<b>4</b>	56.407	68.025	83.533	<b>14</b>	44.794	52.234	70.180	<b>24</b>	66.790	76.622	93.884
<b>5</b>	107.337	130.720	152.679	<b>15</b>	64.882	74.065	89.758	<b>25</b>	55.369	64.662	83.408
<b>6</b>	93.098	109.295	127.479	<b>16</b>	62.249	72.729	88.488	<b>26</b>	60.060	68.011	88.932
<b>7</b>	54.300	64.495	75.800	<b>17</b>	51.253	59.348	74.146	<b>27</b>	53.806	62.353	81.247
<b>8</b>	76.790	88.295	106.336	<b>18</b>	47.792	54.883	66.608	<b>28</b>	47.019	54.427	71.354
<b>9</b>	85.996	101.704	118.916	<b>19</b>	43.625	51.133	63.838	<b>29</b>	58.109	63.917	81.537
<b>10</b>	68.364	80.999	101.856	<b>20</b>	57.253	68.063	85.558	<b>30</b>	55.053	63.884	77.949
								<b>31</b>	56.713	66.402	84.707

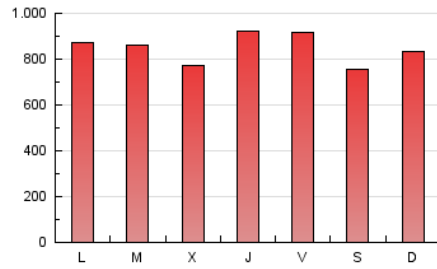
#### 4. Gráficas (Nacional e Internacional)

##### 4.1 Por día de la semana (promedio)

N. únicos / Visitas (x 100)

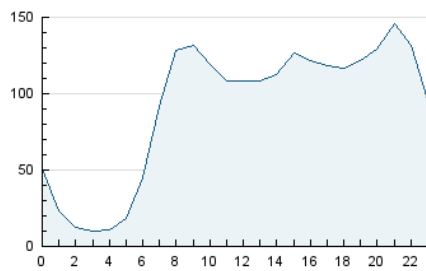


Páginas (x 100)

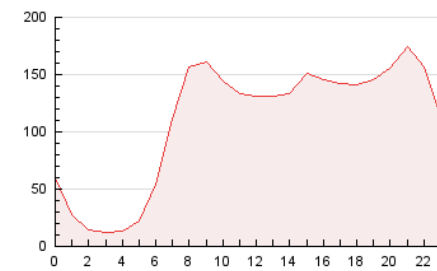


##### 4.2 Por franja horaria (promedio)

Visitas\_ (x 1000)

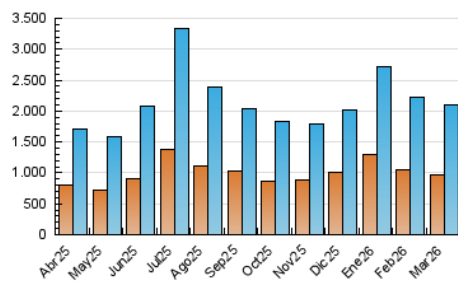


Páginas (x 1000)

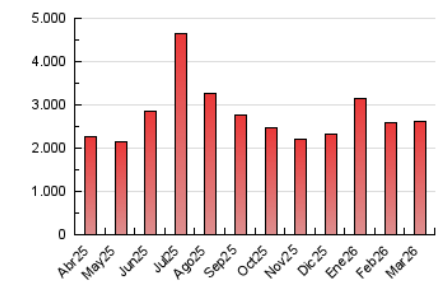


##### 4.3 Por meses

N. únicos / Visitas (x 1000)



Páginas (x 1000)





## INFORMACION Y CONTROL DE PUBLICACIONES, S.A.

Velázquez, 46, 1ª Drcha - Tel. 91 435 00 32 Fax 91 435 96 05 - 28001 - MADRID  
Av. Diagonal 497, 5a planta - Tel 93 439 24 18 Fax 93 419 25 34 - 08029 - BARCELONA

### Anexo - Tráfico Nacional

**Título:** ELMON.CAT  
**URL Primaria:** http://www.elmon.cat  
**Editor:** Editora Singular Digital 2GR S.L.  
**Domicilio:** Plaça Vella, 10 3r  
**Ciudad:** 08221 TERRASSA  
**Teléfono:** 93 674 86 61  
**Fax:** 93 212 66 07  
**E-mail:**  
**Clasificación:** Noticias e Información  
**Sub-Clasificación:** Noticias globales y actualidad

**elMón**  
el diari lliure, obert i per compartir

#### 1. Cifras totales y promedios (Nacional)

MES - AÑO	NAVEGADORES UNICOS	VISITAS	PAGINAS
Marzo - 2026	936.230	2.064.741	2.579.313
<b>PROMEDIO DIARIO</b>	<b>57.661</b>	<b>67.389</b>	<b>83.204</b>
<b>PROMEDIO LUNES-VIERNES</b>	58.877	69.111	85.261
<b>PROMEDIO SABADO-DOMINGO</b>	54.687	63.180	78.175
<b>PAGINAS / VISITAS</b>	1,23		
<b>DURACION MEDIA VISITAS</b>	0:01:30		
<b>TIEMPO INTERACCIÓN MEDIO</b>	0:01:18		

#### 2. Secciones (Nacional)

	PAGINAS	%
<b>HOME</b>	321.098	12.45 %
<b>RESTO</b>	2.258.215	87.55 %

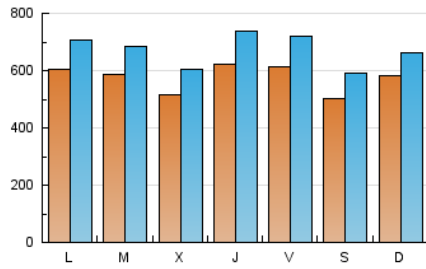
#### 3. Por día del mes (Nacional)

Día	N. únicos	Visitas	Páginas	Día	N. únicos	Visitas	Páginas	Día	N. únicos	Visitas	Páginas
<b>1</b>	49.057	56.183	68.484	<b>11</b>	50.025	59.303	73.949	<b>21</b>	57.914	68.710	82.741
<b>2</b>	52.375	62.472	74.715	<b>12</b>	40.910	47.798	62.755	<b>22</b>	45.238	52.437	66.568
<b>3</b>	55.051	64.487	75.132	<b>13</b>	44.102	51.726	69.883	<b>23</b>	50.387	58.096	73.886
<b>4</b>	55.168	66.397	81.837	<b>14</b>	43.792	51.416	68.689	<b>24</b>	65.650	75.382	91.996
<b>5</b>	106.018	129.642	150.840	<b>15</b>	63.674	72.810	88.122	<b>25</b>	54.138	62.868	81.697
<b>6</b>	92.039	107.790	125.588	<b>16</b>	61.024	71.122	86.758	<b>26</b>	58.908	67.079	87.054
<b>7</b>	53.296	63.428	74.217	<b>17</b>	49.943	58.155	72.497	<b>27</b>	52.683	61.258	79.692
<b>8</b>	76.085	87.328	104.798	<b>18</b>	46.759	53.399	65.165	<b>28</b>	46.094	53.477	69.978
<b>9</b>	84.755	100.252	116.927	<b>19</b>	42.561	49.949	62.321	<b>29</b>	57.037	62.828	79.980
<b>10</b>	67.226	79.619	100.018	<b>20</b>	56.137	66.518	83.936	<b>30</b>	53.922	62.131	76.157
								<b>31</b>	55.511	64.995	82.933

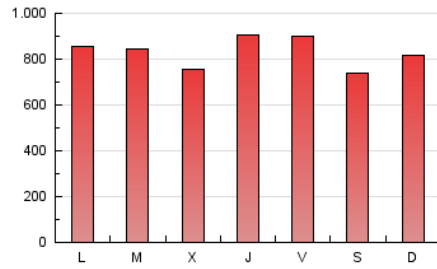
#### 4. Gráficas (Nacional)

##### 4.1 Por día de la semana (promedio)

N. únicos / Visitas (x 100)

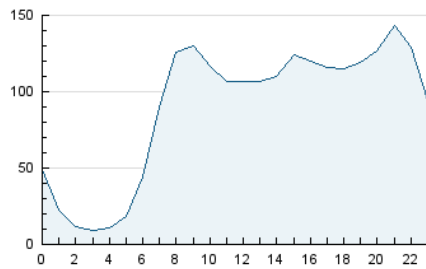


Páginas (x 100)

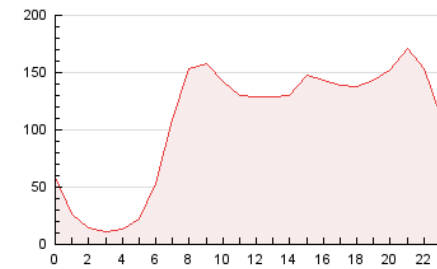


##### 4.2 Por franja horaria (promedio)

Visitas\_ (x 1000)

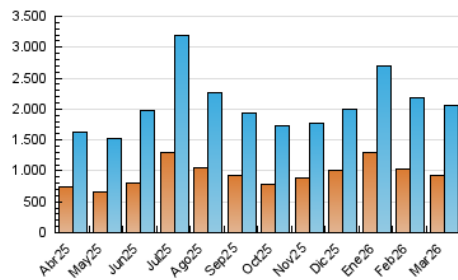


Páginas (x 1000)

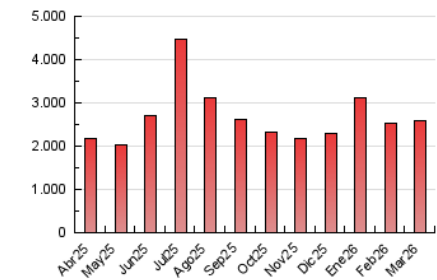


##### 4.3 Por meses

N. únicos / Visitas (x 1000)



Páginas (x 1000)



## 5. Observaciones

Este Medio Electrónico de Comunicación ha sido medido por la herramienta Google Analytics de Google (GA4).

## 6. Definiciones básicas (Para más información ver Normas Técnicas para el Control de los Medios Electrónicos de Comunicación)

### Página Vista:

Conjunto de ficheros enviado a un usuario como resultado de una petición del mismo recibida por el servidor. Cuando la página está formada por varios marcos (frames), el conjunto de los mismos tendrá, a efectos de cómputo, la consideración de una página unitaria.

### Visita:

Una secuencia ininterrumpida de páginas servidas a un usuario válido. Si dicho usuario no realiza peticiones de páginas en un periodo de tiempo (30 min) la siguiente petición constituirá el inicio de una nueva visita.

### Navegador Único:

Total de combinaciones únicas de una dirección IP y un identificador adicional. Los medios pueden utilizar cookies o el Identificador de Alta de registro.

### Duración Página Vista:

Tiempo acumulado en segundos de todas las páginas vistas (en visitas de dos o más páginas vistas), dividido por el número total de páginas vistas.

### Duración Visita:

Tiempo en segundos de todas las visitas de dos o más páginas vistas, dividido por el número total de visitas de dos o más páginas vistas.

### Tráfico nacional:

Audiencia/difusión correspondiente a España medida en base a los datos de las direcciones IP registradas por el sistema de medición.

## 7. Opinión

De OJDinteractiva, la división de INFORMACIÓN Y CONTROL DE PUBLICACIONES S.A.:

Hemos examinado la información facilitada por el editor del medio electrónico para el periodo que comprende la presente certificación.

Nuestro examen se ha realizado de acuerdo con las normas y procedimientos establecidos en las Normas Técnicas para el Control de los Medios Electrónicos de Comunicación.

En nuestra opinión, la presente acta presenta razonablemente la difusión/audiencia registrada por este medio electrónico.

### ADVERTENCIA:

El trabajo de OJDinteractiva, la división de INFORMACIÓN Y CONTROL DE PUBLICACIONES S.A (INTROL) se limita a la realización de pruebas para la revisión de los datos de recuento suministrados por el editor con la finalidad de expresar una opinión sobre la razonabilidad de dichos datos de acuerdo con las Normas Técnicas para el control de los MEC.

Por tanto, INTROL no acepta responsabilidad alguna por las inexactitudes o errores que puedan existir en los datos de recuento. Tampoco acepta ninguna responsabilidad por la falsedad en los datos de recuento recibidos del editor, ni por otros datos de medición que no están incluidos en el análisis.

Abril - 2026

OJDinteractiva