



## INFORMACION Y CONTROL DE PUBLICACIONES, S.A.

Velázquez, 46, 1ª Drcha - Tel. 91 435 00 32 Fax 91 435 96 05 - 28001 - MADRID  
Av. Diagonal 497, 5a planta - Tel 93 439 24 18 Fax 93 419 25 34 - 08029 - BARCELONA

**Título:** GRUP ELMON.CAT  
**URL Primaria:**  
**Editor:** Editora Singular Digital 2GR S.L.  
**Domicilio:** Plaça Vella, 10 3r  
**Ciudad:** 08221 TERRASSA  
**Teléfono:** 93 674 86 61  
**Fax:** 93 212 66 07  
**E-mail:**  
**Clasificación:** Noticias e Información  
**Sub-Clasificación:** Noticias globales y actualidad



### 1. Cifras totales y promedios (Nacional e Internacional)

MES - AÑO	NAVEGADORES UNICOS	VISITAS	PAGINAS
Mayo - 2026	1.087.323	2.364.688	3.024.453
<b>PROMEDIO DIARIO</b>	<b>65.259</b>	<b>75.958</b>	<b>97.563</b>
<b>PROMEDIO LUNES-VIERNES</b>	67.274	78.684	101.262
<b>PROMEDIO SABADO-DOMINGO</b>	61.029	70.235	89.796
<b>PAGINAS / VISITAS</b>	1,28		
<b>DURACION MEDIA VISITAS</b>	0:01:30		
<b>TIEMPO INTERACCIÓN MEDIO</b>	0:01:19		

### 2. Secciones (Nacional e Internacional)

	PAGINAS	%
<b>HOME</b>	0	0 %
<b>RESTO</b>	3.024.453	100.00 %

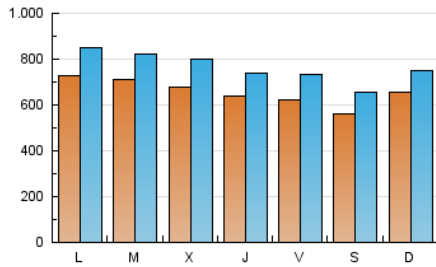
### 3. Por día del mes (Nacional e Internacional)

Día	N. únicos	Visitas	Páginas	Día	N. únicos	Visitas	Páginas	Día	N. únicos	Visitas	Páginas
1	57.404	68.011	83.140	11	85.432	99.364	123.924	21	60.746	70.779	89.771
2	58.383	65.592	81.163	12	82.762	93.457	123.862	22	64.821	75.691	92.715
3	69.960	79.384	98.064	13	77.413	88.549	113.836	23	52.578	62.846	77.960
4	66.800	77.452	98.271	14	74.111	84.909	108.417	24	60.037	70.120	85.750
5	72.741	83.896	110.321	15	69.935	81.979	108.653	25	62.615	74.385	95.041
6	75.697	89.956	120.113	16	62.465	72.047	94.984	26	69.871	83.457	101.169
7	71.250	82.544	114.686	17	69.159	78.032	102.180	27	61.904	73.495	91.015
8	72.747	84.357	113.047	18	77.218	89.682	119.120	28	48.785	57.669	74.913
9	69.985	81.253	106.583	19	58.241	68.602	87.298	29	46.993	56.634	72.304
10	78.941	90.788	115.283	20	55.266	67.490	84.882	30	38.266	45.586	59.158
								31	50.517	56.703	76.830

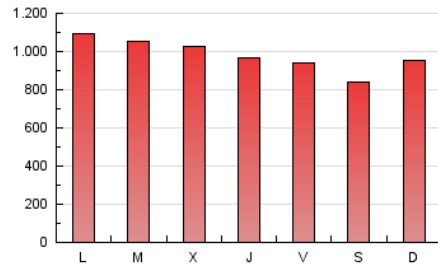
#### 4. Gráficas (Nacional e Internacional)

##### 4.1 Por día de la semana (promedio)

N. únicos / Visitas (x 100)

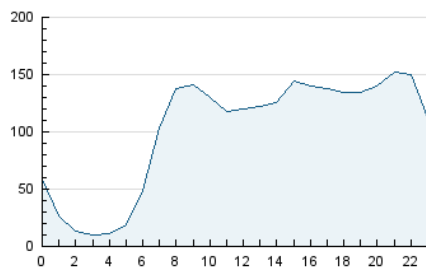


Páginas (x 100)

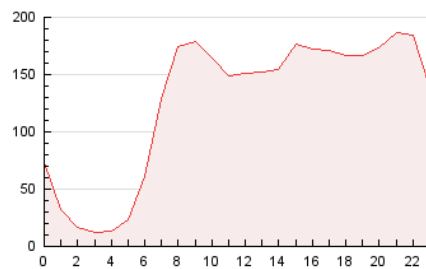


##### 4.2 Por franja horaria (promedio)

Visitas\_ (x 1000)

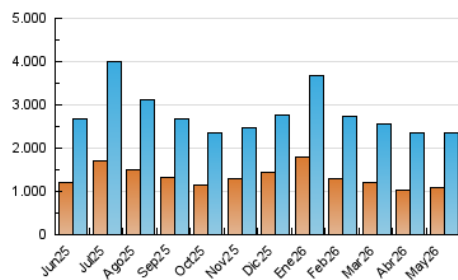


Páginas (x 1000)

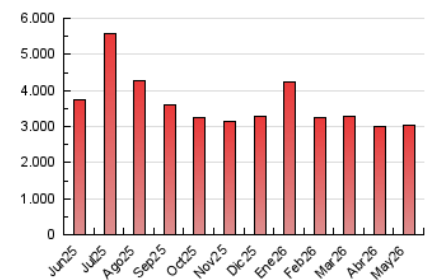


##### 4.3 Por meses

N. únicos / Visitas (x 1000)



Páginas (x 1000)





## INFORMACION Y CONTROL DE PUBLICACIONES, S.A.

Velázquez, 46, 1ª Drcha - Tel. 91 435 00 32 Fax 91 435 96 05 - 28001 - MADRID  
 Av. Diagonal 497, 5a planta - Tel 93 439 24 18 Fax 93 419 25 34 - 08029 - BARCELONA

### Anexo - Tráfico Nacional

**Título:** GRUP ELMON.CAT  
**URL Primaria:**  
**Editor:** Editora Singular Digital 2GR S.L.  
**Domicilio:** Plaça Vella, 10 3r  
**Ciudad:** 08221 TERRASSA  
**Teléfono:** 93 674 86 61  
**Fax:** 93 212 66 07  
**E-mail:**  
**Clasificación:** Noticias e Información  
**Sub-Clasificación:** Noticias globales y actualidad



#### 1. Cifras totales y promedios (Nacional)

MES - AÑO	NAVEGADORES UNICOS	VISITAS	PAGINAS
Mayo - 2026	1.074.918	2.354.185	2.994.236
<b>PROMEDIO DIARIO</b>	<b>64.657</b>	<b>75.229</b>	<b>96.588</b>
<b>PROMEDIO LUNES-VIERNES</b>	66.652	77.948	100.245
<b>PROMEDIO SABADO-DOMINGO</b>	60.469	69.518	88.909
<b>PAGINAS / VISITAS</b>	1,28		
<b>DURACION MEDIA VISITAS</b>	0:01:30		
<b>TIEMPO INTERACCIÓN MEDIO</b>	0:01:19		

#### 2. Secciones (Nacional)

	PAGINAS	%
<b>HOME</b>	0	0 %
<b>RESTO</b>	2.994.236	100.00 %

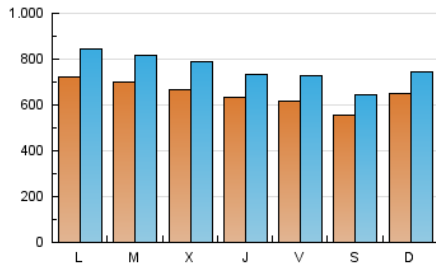
#### 3. Por día del mes (Nacional)

Día	N. únicos	Visitas	Páginas	Día	N. únicos	Visitas	Páginas	Día	N. únicos	Visitas	Páginas
1	56.919	67.480	82.222	11	84.785	98.483	122.772	21	60.168	70.209	88.918
2	57.812	64.904	80.225	12	82.012	92.674	122.708	22	64.267	75.257	91.744
3	69.289	78.483	97.124	13	76.512	87.673	112.430	23	52.071	61.935	77.226
4	66.155	76.454	97.334	14	73.264	84.129	107.215	24	59.571	69.480	84.931
5	72.142	83.120	109.326	15	69.210	81.538	107.719	25	62.262	73.515	94.191
6	75.055	89.085	118.949	16	61.880	71.148	94.041	26	69.077	82.592	100.153
7	70.661	81.820	113.689	17	68.598	77.485	101.295	27	61.405	72.614	90.031
8	72.153	83.557	111.866	18	76.624	88.879	118.200	28	48.222	57.156	74.033
9	69.449	80.449	105.495	19	57.686	67.915	86.374	29	46.482	55.822	71.467
10	78.335	90.075	114.298	20	54.624	66.939	83.805	30	37.782	45.094	58.445
								31	49.903	56.125	76.010

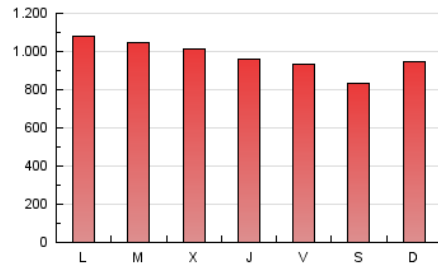
#### 4. Gráficas (Nacional)

##### 4.1 Por día de la semana (promedio)

N. únicos / Visitas (x 100)

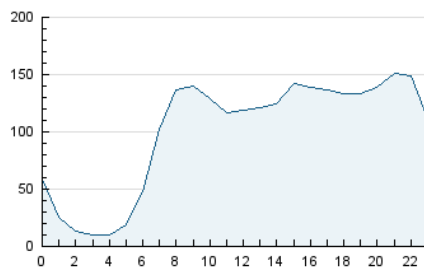


Páginas (x 100)

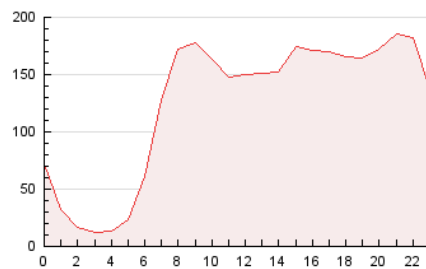


##### 4.2 Por franja horaria (promedio)

Visitas\_ (x 1000)

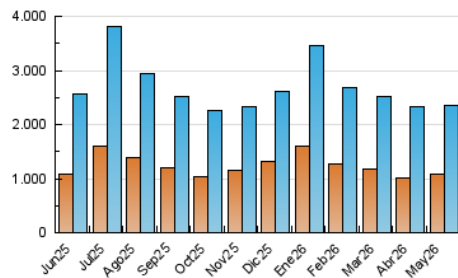


Páginas (x 1000)

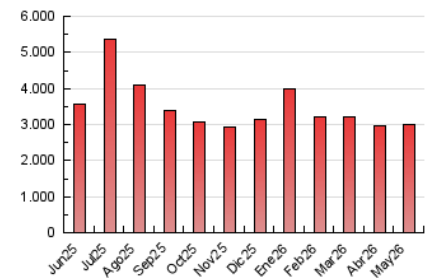


##### 4.3 Por meses

N. únicos / Visitas (x 1000)



Páginas (x 1000)



## 5. Observaciones

Este Medio Electrónico de Comunicación ha sido medido por la herramienta Google Analytics de Google (GA4).

## 6. Definiciones básicas (Para más información ver Normas Técnicas para el Control de los Medios Electrónicos de Comunicación)

### Página Vista:

Conjunto de ficheros enviado a un usuario como resultado de una petición del mismo recibida por el servidor. Cuando la página está formada por varios marcos (frames), el conjunto de los mismos tendrá, a efectos de cómputo, la consideración de una página unitaria.

### Visita:

Una secuencia ininterrumpida de páginas servidas a un usuario válido. Si dicho usuario no realiza peticiones de páginas en un periodo de tiempo (30 min) la siguiente petición constituirá el inicio de una nueva visita.

### Navegador Único:

Total de combinaciones únicas de una dirección IP y un identificador adicional. Los medios pueden utilizar cookies o el Identificador de Alta de registro.

### Duración Página Vista:

Tiempo acumulado en segundos de todas las páginas vistas (en visitas de dos o más páginas vistas), dividido por el número total de páginas vistas.

### Duración Visita:

Tiempo en segundos de todas las visitas de dos o más páginas vistas, dividido por el número total de visitas de dos o más páginas vistas.

### Tráfico nacional:

Audiencia/difusión correspondiente a España medida en base a los datos de las direcciones IP registradas por el sistema de medición.

## 7. Opinión

De OJDinteractiva, la división de INFORMACIÓN Y CONTROL DE PUBLICACIONES S.A.:

Hemos examinado la información facilitada por el editor del medio electrónico para el periodo que comprende la presente certificación.

Nuestro examen se ha realizado de acuerdo con las normas y procedimientos establecidos en las Normas Técnicas para el Control de los Medios Electrónicos de Comunicación.

En nuestra opinión, la presente certificación presenta razonablemente la difusión/audiencia registrada por este canal.

### ADVERTENCIA:

El trabajo de OJDinteractiva, la división de INFORMACIÓN Y CONTROL DE PUBLICACIONES S.A (INTROL) se limita a la realización de pruebas para la revisión de los datos de recuento suministrados por el editor con la finalidad de expresar una opinión sobre la razonabilidad de dichos datos de acuerdo con las Normas Técnicas para el control de los MEC.

Por tanto, INTROL no acepta responsabilidad alguna por las inexactitudes o errores que puedan existir en los datos de recuento. Tampoco acepta ninguna responsabilidad por la falsedad en los datos de recuento recibidos del editor, ni por otros datos de medición que no están incluidos en el análisis.

Junio - 2026

OJDinteractiva