



## INFORMACION Y CONTROL DE PUBLICACIONES, S.A.

Velázquez, 46, 1º Drcha - Tel. 91 435 00 32 Fax 91 435 96 05 - 28001 - MADRID  
Av. Diagonal 497, 5a planta - Tel 93 439 24 18 Fax 93 419 25 34 - 08029 - BARCELONA

**Título:** DIARIOJAEN.ES  
**URL Primaria:** http://www.diariojaen.es  
**Editor:** Diario Jaen, S.A.  
**Domicilio:** Torredonjimeno, 1  
**Ciudad:** 23009 JAEN  
**Teléfono:** 953 211 111  
**Fax:** 953 211 112  
**E-mail:**  
**Clasificación:** Noticias e Información  
**Sub-Clasificación:** Noticias globales y actualidad

### 1. Cifras totales y promedios (Nacional e Internacional)

MES - AÑO	NAVEGADORES UNICOS	VISITAS	PAGINAS
Diciembre - 2022	449.260	1.003.776	1.444.691
<b>PROMEDIO DIARIO</b>	<b>26.966</b>	<b>32.380</b>	<b>46.603</b>
<b>PROMEDIO LUNES-VIERNES</b>	26.353	31.497	45.838
<b>PROMEDIO SABADO-DOMINGO</b>	28.466	34.537	48.473
<b>PAGINAS / VISITAS</b>	1,44		
<b>DURACION MEDIA VISITAS</b>	0:01:04		
<b>DURACION MEDIA PAGINAS</b>	0:02:25		

### 2. Secciones (Nacional e Internacional)

	PAGINAS	%
<b>HOME</b>	284.089	19.66 %
<b>RESTO</b>	1.160.602	80.34 %

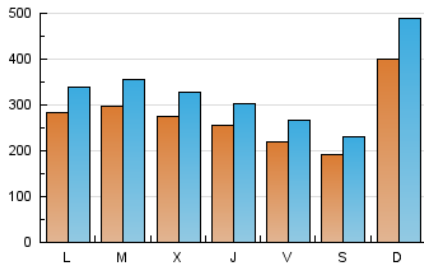
### 3. Por día del mes (Nacional e Internacional)

Día	N. únicos	Visitas	Páginas	Día	N. únicos	Visitas	Páginas	Día	N. únicos	Visitas	Páginas
1	18.574	21.921	33.149	11	26.667	33.408	49.844	21	37.031	42.606	58.308
2	29.136	35.128	51.762	12	22.144	26.712	40.694	22	32.159	39.214	56.583
3	20.178	24.678	36.589	13	26.297	31.507	46.085	23	20.250	24.054	34.793
4	44.127	56.478	78.289	14	22.117	27.760	42.658	24	16.757	19.548	26.881
5	39.371	48.756	69.499	15	18.566	22.686	35.806	25	69.713	81.563	104.088
6	28.566	35.186	52.528	16	15.506	19.297	30.899	26	33.981	38.017	50.205
7	22.916	28.239	41.276	17	19.401	23.176	34.272	27	28.334	33.518	47.806
8	33.926	39.850	57.107	18	19.718	23.819	35.444	28	27.475	32.379	48.293
9	26.361	31.697	46.205	19	18.070	21.948	33.369	29	24.183	28.194	40.266
10	21.721	26.711	40.081	20	35.918	41.615	57.013	30	18.888	22.657	34.127
								31	17.910	21.454	30.772

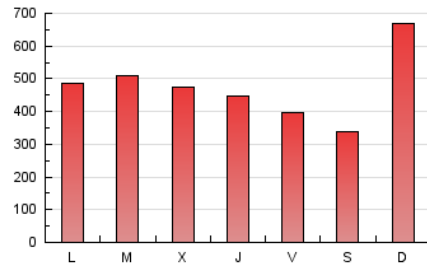
4. Gráficas (Nacional e Internacional)

4.1 Por día de la semana (promedio)

N. únicos / Visitas (x 100)



Páginas (x 100)

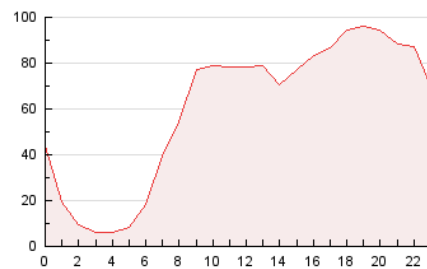


4.2 Por franja horaria (promedio)

Visitas\_ (x 1000)

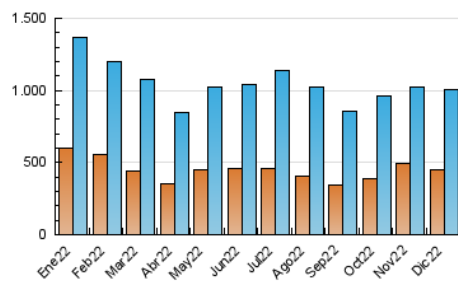


Páginas (x 1000)

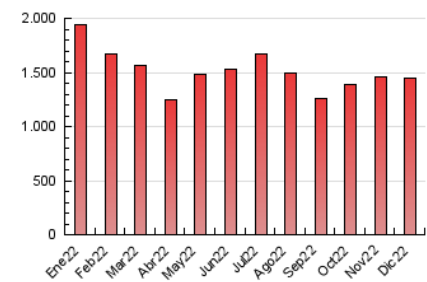


4.3 Por meses

N. únicos / Visitas (x 1000)



Páginas (x 1000)





## INFORMACION Y CONTROL DE PUBLICACIONES, S.A.

Velázquez, 46, 1º Drcha - Tel. 91 435 00 32 Fax 91 435 96 05 - 28001 - MADRID  
 Av. Diagonal 497, 5a planta - Tel 93 439 24 18 Fax 93 419 25 34 - 08029 - BARCELONA

### Anexo - Tráfico Nacional

**Título:** DIARIOJAEN.ES  
**URL Primaria:** http://www.diariojaen.es  
**Editor:** Diario Jaen, S.A.  
**Domicilio:** Torredonjimeno, 1  
**Ciudad:** 23009 JAEN  
**Teléfono:** 953 211 111  
**Fax:** 953 211 112  
**E-mail:**  
**Clasificación:** Noticias e Información  
**Sub-Clasificación:** Noticias globales y actualidad

#### 1. Cifras totales y promedios (Nacional)

MES - AÑO	NAVEGADORES UNICOS	VISITAS	PAGINAS
Diciembre - 2022	431.633	977.627	1.411.349
<b>PROMEDIO DIARIO</b>	<b>26.199</b>	<b>31.536</b>	<b>45.527</b>
<b>PROMEDIO LUNES-VIERNES</b>	<b>25.564</b>	<b>30.634</b>	<b>44.732</b>
<b>PROMEDIO SABADO-DOMINGO</b>	<b>27.752</b>	<b>33.743</b>	<b>47.471</b>
<b>PAGINAS / VISITAS</b>	<b>1,44</b>		
<b>DURACION MEDIA VISITAS</b>	<b>0:01:04</b>		
<b>DURACION MEDIA PAGINAS</b>	<b>0:02:25</b>		

#### 2. Secciones (Nacional)

	PAGINAS	%
<b>HOME</b>	280.292	19.86 %
<b>RESTO</b>	1.131.057	80.14 %

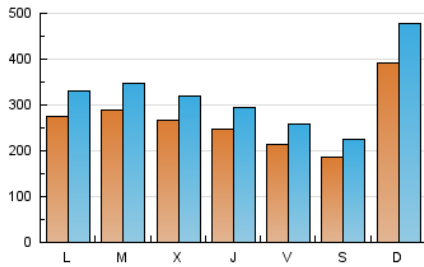
#### 3. Por día del mes (Nacional)

Día	N. únicos	Visitas	Páginas	Día	N. únicos	Visitas	Páginas	Día	N. únicos	Visitas	Páginas
1	17.918	21.196	32.197	11	25.826	32.571	48.765	21	36.259	41.746	56.997
2	28.321	34.175	50.503	12	21.352	25.892	39.628	22	31.404	38.389	55.538
3	19.548	23.965	35.652	13	25.553	30.648	44.998	23	19.658	23.387	33.956
4	43.312	55.435	76.990	14	21.267	26.837	41.524	24	16.278	19.007	26.222
5	38.289	47.507	67.946	15	17.432	21.504	34.354	25	68.649	80.387	102.658
6	27.671	34.230	51.067	16	14.832	18.601	29.986	26	33.258	37.206	49.230
7	22.029	27.238	40.053	17	18.781	22.466	33.375	27	27.566	32.701	46.801
8	32.953	38.770	55.752	18	19.239	23.212	34.636	28	26.870	31.659	47.372
9	25.376	30.652	44.955	19	17.330	21.180	32.412	29	23.604	27.549	39.465
10	20.951	25.935	39.076	20	35.143	40.833	56.017	30	18.319	22.041	33.360
								31	17.184	20.708	29.864

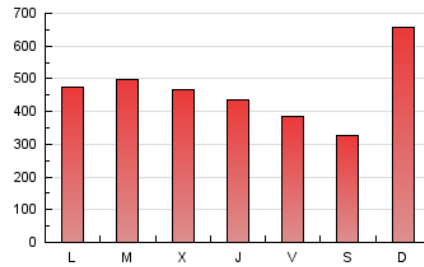
4. Gráficas (Nacional)

4.1 Por día de la semana (promedio)

N. únicos / Visitas (x 100)

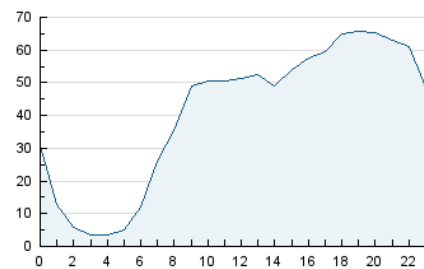


Páginas (x 100)

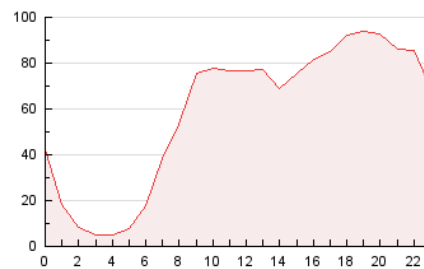


4.2 Por franja horaria (promedio)

Visitas\_ (x 1000)

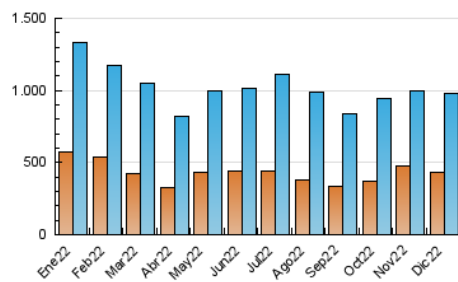


Páginas (x 1000)

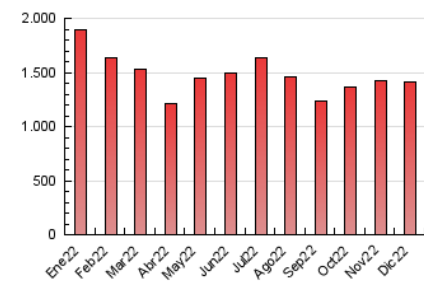


4.3 Por meses

N. únicos / Visitas (x 1000)



Páginas (x 1000)



## 5. Observaciones

Este Medio Electrónico de Comunicación ha sido medido por la herramienta Google Analytics de Google (Universal Analytics)

## 6. Definiciones básicas (Para más información ver Normas Técnicas para el Control de los Medios Electrónicos de Comunicación)

### Página Vista:

Conjunto de ficheros enviado a un usuario como resultado de una petición del mismo recibida por el servidor. Cuando la página está formada por varios marcos (frames), el conjunto de los mismos tendrá, a efectos de cómputo, la consideración de una página unitaria.

### Visita:

Una secuencia ininterrumpida de páginas servidas a un usuario válido. Si dicho usuario no realiza peticiones de páginas en un periodo de tiempo (30 min) la siguiente petición constituirá el inicio de una nueva visita.

### Navegador Único:

Total de combinaciones únicas de una dirección IP y un identificador adicional. Los medios pueden utilizar cookies o el Identificador de Alta de registro.

### Duración Página Vista:

Tiempo acumulado en segundos de todas las páginas vistas (en visitas de dos o más páginas vistas), dividido por el número total de páginas vistas.

### Duración Visita:

Tiempo en segundos de todas las visitas de dos o más páginas vistas, dividido por el número total de visitas de dos o más páginas vistas.

### Tráfico nacional:

Audiencia/difusión correspondiente a España medida en base a los datos de las direcciones IP registradas por el sistema de medición.

## 7. Opinión

De OJDinteractiva, la división de INFORMACIÓN Y CONTROL DE PUBLICACIONES S.A.:

Hemos examinado la información facilitada por el editor del medio electrónico para el periodo que comprende la presente certificación.

Nuestro examen se ha realizado de acuerdo con las normas y procedimientos establecidos en las Normas Técnicas para el Control de los Medios Electrónicos de Comunicación.

En nuestra opinión, la presente acta presenta razonablemente la difusión/audiencia registrada por este medio electrónico.

### ADVERTENCIA:

El trabajo de OJDinteractiva, la división de INFORMACIÓN Y CONTROL DE PUBLICACIONES S.A (INTROL) se limita a la realización de pruebas para la revisión de los datos de recuento suministrados por el editor con la finalidad de expresar una opinión sobre la razonabilidad de dichos datos de acuerdo con las Normas Técnicas para el control de los MEC. Por tanto, INTROL no acepta responsabilidad alguna por las inexactitudes o errores que puedan existir en los datos de recuento. Tampoco acepta ninguna responsabilidad por la falsedad en los datos de recuento recibidos del editor, ni por otros datos de medición que no están incluidos en el análisis.

- 2022

OJDinteractiva