



## INFORMACION Y CONTROL DE PUBLICACIONES, S.A.

Velázquez, 46, 1º Drcha - Tel. 91 435 00 32 Fax 91 435 96 05 - 28001 - MADRID  
Av. Diagonal 497, 5a planta - Tel 93 439 24 18 Fax 93 419 25 34 - 08029 - BARCELONA

**Título:** DIARIOJAEN.ES  
**URL Primaria:** http://www.diariojaen.es  
**Editor:** Diario Jaen, S.A.  
**Domicilio:** Torredonjimeno, 1  
**Ciudad:** 23009 JAEN  
**Teléfono:** 953 211 111  
**Fax:** 953 211 112  
**E-mail:**  
**Clasificación:** Noticias e Información  
**Sub-Clasificación:** Noticias globales y actualidad

### 1. Cifras totales y promedios (Nacional e Internacional)

MES - AÑO	NAVEGADORES UNICOS	VISITAS	PAGINAS
Diciembre - 2021	587.010	1.262.477	1.824.220
<b>PROMEDIO DIARIO</b>	<b>33.558</b>	<b>40.725</b>	<b>58.846</b>
<b>PROMEDIO LUNES-VIERNES</b>	31.416	38.270	55.687
<b>PROMEDIO SABADO-DOMINGO</b>	39.717	47.782	67.929
<b>PAGINAS / VISITAS</b>	1,44		
<b>DURACION MEDIA VISITAS</b>	0:01:07		
<b>DURACION MEDIA PAGINAS</b>	0:02:32		

### 2. Secciones (Nacional e Internacional)

	PAGINAS	%
<b>HOME</b>	307.532	16.86 %
<b>RESTO</b>	1.516.688	83.14 %

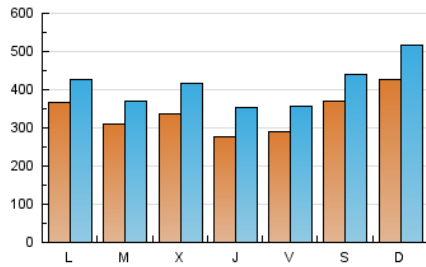
### 3. Por día del mes (Nacional e Internacional)

Día	N. únicos	Visitas	Páginas	Día	N. únicos	Visitas	Páginas	Día	N. únicos	Visitas	Páginas
1	41.406	48.354	68.319	11	25.944	30.814	42.306	21	27.073	33.560	49.557
2	30.784	38.078	57.835	12	30.291	35.655	50.703	22	39.757	51.593	74.504
3	23.769	30.424	48.991	13	27.886	31.904	45.177	23	26.279	32.140	48.348
4	26.648	33.563	51.927	14	21.267	24.674	36.336	24	31.400	35.990	47.436
5	36.497	47.462	73.102	15	23.483	28.171	42.745	25	69.663	77.561	99.432
6	27.684	33.044	46.107	16	29.908	39.206	62.684	26	71.869	81.519	105.785
7	24.897	30.235	43.105	17	44.384	55.660	81.271	27	65.840	73.511	92.030
8	23.497	28.598	42.331	18	25.233	33.621	53.846	28	50.388	59.080	79.632
9	19.752	24.929	38.245	19	31.592	42.063	66.329	29	40.168	51.434	78.876
10	21.527	25.668	37.738	20	25.764	31.577	48.055	30	31.450	41.579	66.504
								31	24.207	30.810	44.964

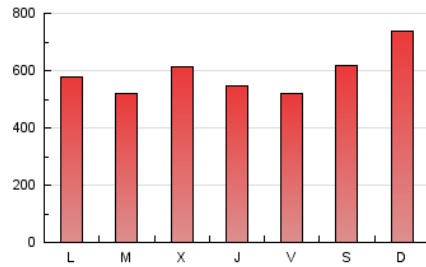
4. Gráficas (Nacional e Internacional)

4.1 Por día de la semana (promedio)

N. únicos / Visitas (x 100)

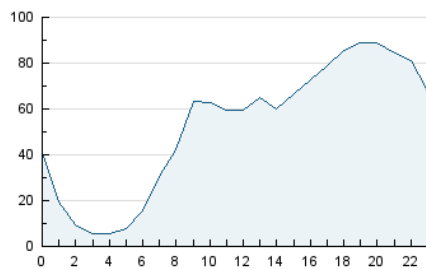


Páginas (x 100)

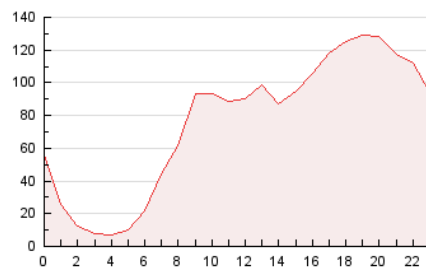


4.2 Por franja horaria (promedio)

Visitas\_ (x 1000)

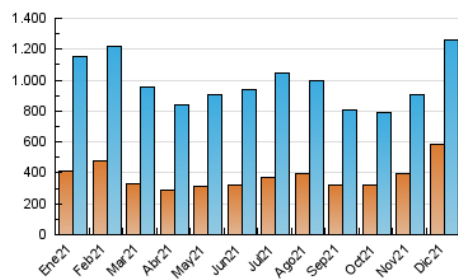


Páginas (x 1000)

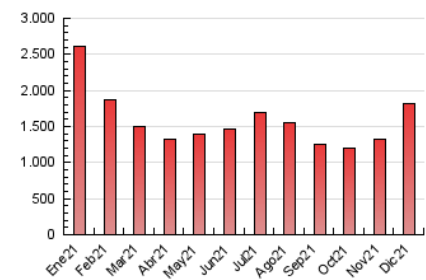


4.3 Por meses

N. únicos / Visitas (x 1000)



Páginas (x 1000)





## INFORMACION Y CONTROL DE PUBLICACIONES, S.A.

Velázquez, 46, 1º Drcha - Tel. 91 435 00 32 Fax 91 435 96 05 - 28001 - MADRID  
Av. Diagonal 497, 5a planta - Tel 93 439 24 18 Fax 93 419 25 34 - 08029 - BARCELONA

### Anexo - Tráfico Nacional

**Título:** DIARIOJAEN.ES  
**URL Primaria:** http://www.diariojaen.es  
**Editor:** Diario Jaen, S.A.  
**Domicilio:** Torredonjimeno, 1  
**Ciudad:** 23009 JAEN  
**Teléfono:** 953 211 111  
**Fax:** 953 211 112  
**E-mail:**  
**Clasificación:** Noticias e Información  
**Sub-Clasificación:** Noticias globales y actualidad

#### 1. Cifras totales y promedios (Nacional)

MES - AÑO	NAVEGADORES UNICOS	VISITAS	PAGINAS
Diciembre - 2021	558.715	1.226.505	1.780.536
<b>PROMEDIO DIARIO</b>	<b>32.481</b>	<b>39.565</b>	<b>57.437</b>
<b>PROMEDIO LUNES-VIERNES</b>	<b>30.316</b>	<b>37.084</b>	<b>54.250</b>
<b>PROMEDIO SABADO-DOMINGO</b>	<b>38.704</b>	<b>46.697</b>	<b>66.599</b>
<b>PAGINAS / VISITAS</b>	<b>1,45</b>		
<b>DURACION MEDIA VISITAS</b>	<b>0:01:09</b>		
<b>DURACION MEDIA PAGINAS</b>	<b>0:02:32</b>		

#### 2. Secciones (Nacional)

	PAGINAS	%
<b>HOME</b>	304.080	17.08 %
<b>RESTO</b>	1.476.456	82.92 %

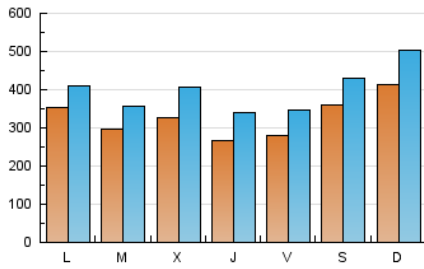
#### 3. Por día del mes (Nacional)

Día	N. únicos	Visitas	Páginas	Día	N. únicos	Visitas	Páginas	Día	N. únicos	Visitas	Páginas
1	40.514	47.377	67.091	11	25.274	30.071	41.419	21	26.262	32.687	48.491
2	28.679	35.880	55.304	12	29.031	34.298	49.068	22	38.969	50.789	73.501
3	22.908	29.428	47.810	13	25.315	29.286	42.151	23	25.558	31.410	47.486
4	25.644	32.579	50.698	14	18.917	22.238	33.537	24	30.753	35.273	46.575
5	35.462	46.293	71.608	15	21.916	26.534	40.727	25	68.627	76.512	98.149
6	26.792	32.136	45.011	16	28.721	37.915	61.046	26	70.896	80.326	104.337
7	23.977	29.201	41.889	17	43.108	54.213	79.471	27	64.963	72.486	90.806
8	22.702	27.774	41.335	18	24.299	32.656	52.633	28	49.588	58.214	78.564
9	19.008	24.105	37.237	19	30.402	40.840	64.880	29	39.344	50.432	77.578
10	20.814	24.883	36.734	20	24.653	30.458	46.697	30	30.680	40.641	65.292
								31	23.137	29.570	43.411

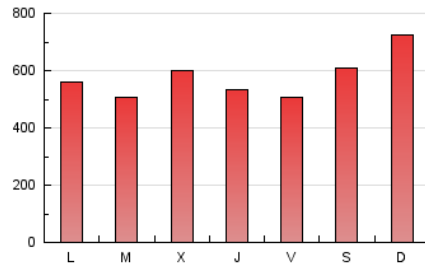
4. Gráficas (Nacional)

4.1 Por día de la semana (promedio)

N. únicos / Visitas (x 100)



Páginas (x 100)

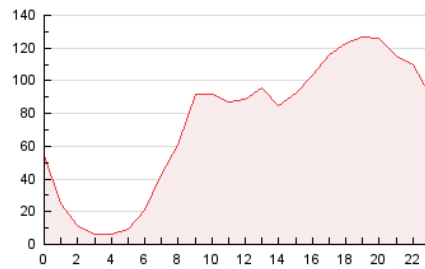


4.2 Por franja horaria (promedio)

Visitas\_ (x 1000)

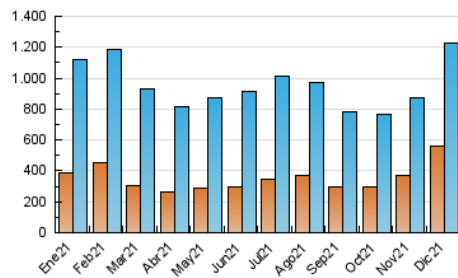


Páginas (x 1000)

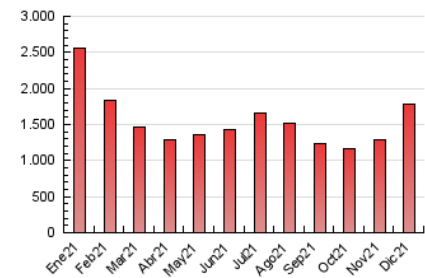


4.3 Por meses

N. únicos / Visitas (x 1000)



Páginas (x 1000)



## 5. Observaciones

Este Medio Electrónico de Comunicación ha sido medido por la herramienta Google Analytics de Google

## 6. Definiciones básicas (Para más información ver Normas Técnicas para el Control de los Medios Electrónicos de Comunicación)

### Página Vista:

Conjunto de ficheros enviado a un usuario como resultado de una petición del mismo recibida por el servidor. Cuando la página está formada por varios marcos (frames), el conjunto de los mismos tendrá, a efectos de cómputo, la consideración de una página unitaria.

### Visita:

Una secuencia ininterrumpida de páginas servidas a un usuario válido. Si dicho usuario no realiza peticiones de páginas en un periodo de tiempo (30 min) la siguiente petición constituirá el inicio de una nueva visita.

### Navegador Único:

Total de combinaciones únicas de una dirección IP y un identificador adicional. Los medios pueden utilizar cookies o el Identificador de Alta de registro.

### Duración Página Vista:

Tiempo acumulado en segundos de todas las páginas vistas (en visitas de dos o más páginas vistas), dividido por el número total de páginas vistas.

### Duración Visita:

Tiempo en segundos de todas las visitas de dos o más páginas vistas, dividido por el número total de visitas de dos o más páginas vistas.

### Tráfico nacional:

Audiencia/difusión correspondiente a España medida en base a los datos de las direcciones IP registradas por el sistema de medición.

## 7. Opinión

De OJDinteractiva, la división de INFORMACIÓN Y CONTROL DE PUBLICACIONES S.A.:

Hemos examinado la información facilitada por el editor del medio electrónico para el periodo que comprende la presente certificación.

Nuestro examen se ha realizado de acuerdo con las normas y procedimientos establecidos en las Normas Técnicas para el Control de los Medios Electrónicos de Comunicación.

En nuestra opinión, la presente acta presenta razonablemente la difusión/audiencia registrada por este medio electrónico.

### ADVERTENCIA:

El trabajo de OJDinteractiva, la división de INFORMACIÓN Y CONTROL DE PUBLICACIONES S.A (INTROL) se limita a la realización de pruebas para la revisión de los datos de recuento suministrados por el editor con la finalidad de expresar una opinión sobre la razonabilidad de dichos datos de acuerdo con las Normas Técnicas para el control de los MEC. Por tanto, INTROL no acepta responsabilidad alguna por las inexactitudes o errores que puedan existir en los datos de recuento. Tampoco acepta ninguna responsabilidad por la falsedad en los datos de recuento recibidos del editor, ni por otros datos de medición que no están incluidos en el análisis.

- 2021

OJDinteractiva