



## INFORMACION Y CONTROL DE PUBLICACIONES, S.A.

Velázquez, 46, 1º Drcha - Tel. 91 435 00 32 Fax 91 435 96 05 - 28001 - MADRID  
 Entença, 218 Entr. 7 - Tel 93 439 24 18 Fax 93 419 25 34 - 08029 - BARCELONA

**Título:** LACOMARCADEPUERTOLLANO.COM  
**URL Primaria:** http://www.lacomarcadepuertollano.com  
**Editor:** Intuición Grupo Editorial, S.L.  
**Domicilio:** Paseo San Gregorio, 87, Entrepantla Derecha  
**Ciudad:** 13500 PUERTOLLANO  
**Teléfono:** 926 41 26 53  
**Fax:** 926 44 01 01  
**E-mail:**  
**Clasificación:** Noticias e Información  
**Sub-Clasificación:** Noticias de interés especial



### 1. Cifras totales y promedios (Nacional e Internacional)

MES - AÑO	NAVEGADORES UNICOS	VISITAS	PAGINAS
Diciembre - 2019	125.975	356.931	532.516
<b>PROMEDIO DIARIO</b>	<b>9.332</b>	<b>11.514</b>	<b>17.178</b>
<b>PROMEDIO LUNES-VIERNES</b>	9.523	11.774	17.612
<b>PROMEDIO SABADO-DOMINGO</b>	8.865	10.879	16.117
<b>PAGINAS / VISITAS</b>	1,49		
<b>DURACION MEDIA VISITAS</b>	0:01:13		
<b>DURACION MEDIA PAGINAS</b>	0:02:27		

### 2. Secciones (Nacional e Internacional)

	PAGINAS	%
<b>HOME</b>	119.742	22.49 %
<b>RESTO</b>	412.774	77.51 %

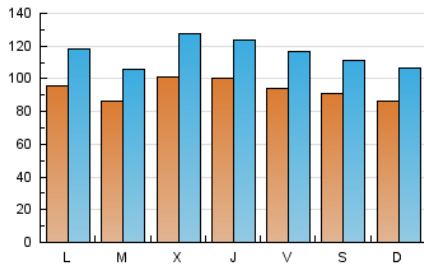
### 3. Por día del mes (Nacional e Internacional)

Día	N. únicos	Visitas	Páginas	Día	N. únicos	Visitas	Páginas	Día	N. únicos	Visitas	Páginas
1	9.248	11.807	18.597	11	10.172	12.450	18.784	21	10.501	12.978	20.837
2	9.835	12.417	19.455	12	10.384	12.518	18.135	22	10.133	12.763	19.591
3	7.255	8.658	13.456	13	11.746	14.354	21.680	23	10.128	12.431	17.551
4	8.642	10.809	17.470	14	7.797	9.416	13.283	24	8.226	9.894	14.595
5	9.427	11.376	18.018	15	7.766	9.442	14.024	25	10.198	12.941	18.974
6	7.395	8.961	13.674	16	9.658	11.914	17.210	26	10.104	12.471	18.207
7	9.725	11.839	16.339	17	8.592	10.460	15.733	27	10.015	12.405	18.277
8	9.084	10.953	15.798	18	11.552	14.720	22.233	28	8.514	10.330	14.572
9	9.870	12.091	17.575	19	10.358	13.079	20.328	29	7.013	8.382	12.016
10	9.995	12.736	18.521	20	8.586	10.925	16.959	30	8.305	10.245	14.873
								31	9.063	11.166	15.751

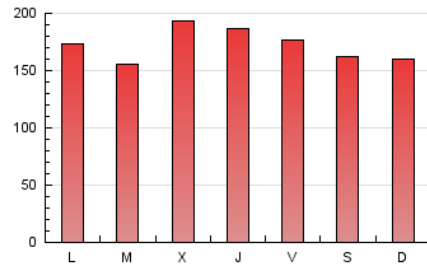
4. Gráficas (Nacional e Internacional)

4.1 Por día de la semana (promedio)

N. únicos / Visitas (x 100)



Páginas (x 100)

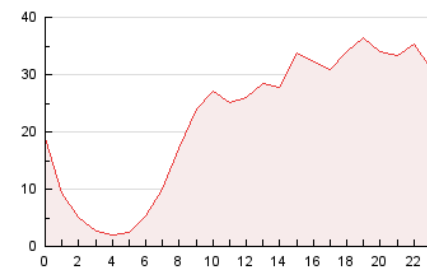


4.2 Por franja horaria (promedio)

Visitas (x 1000)

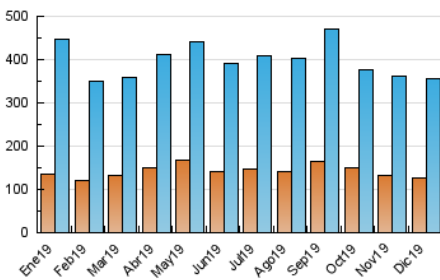


Páginas (x 1000)

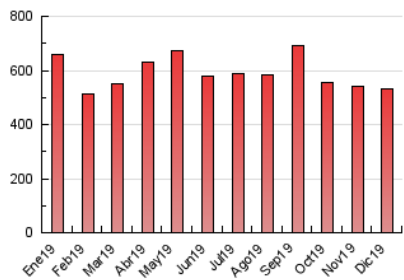


4.3 Por meses

N. únicos / Visitas (x 1000)



Páginas (x 1000)





## INFORMACION Y CONTROL DE PUBLICACIONES, S.A.

Velázquez, 46, 1º Drcha - Tel. 91 435 00 32 Fax 91 435 96 05 - 28001 - MADRID  
 Entença, 218 Entr. 7 - Tel 93 439 24 18 Fax 93 419 25 34 - 08029 - BARCELONA

### Anexo - Tráfico Nacional

**Título:** LACOMARCADEPUERTOLLANO.COM  
**URL Primaria:** http://www.lacomarcadepuertollano.com  
**Editor:** Intuición Grupo Editorial, S.L.  
**Domicilio:** Paseo San Gregorio, 87, Entreplanta Derecha  
**Ciudad:** 13500 PUERTOLLANO  
**Teléfono:** 926 41 26 53  
**Fax:** 926 44 01 01  
**E-mail:**  
**Clasificación:** Noticias e Información  
**Sub-Clasificación:** Noticias de interés especial



#### 1. Cifras totales y promedios (Nacional)

MES - AÑO	NAVEGADORES UNICOS	VISITAS	PAGINAS
Diciembre - 2019	114.135	344.047	518.226
<b>PROMEDIO DIARIO</b>	<b>8.923</b>	<b>11.098</b>	<b>16.717</b>
<b>PROMEDIO LUNES-VIERNES</b>	9.102	11.345	17.136
<b>PROMEDIO SABADO-DOMINGO</b>	8.486	10.494	15.692
<b>PAGINAS / VISITAS</b>	1,51		
<b>DURACION MEDIA VISITAS</b>	0:01:15		
<b>DURACION MEDIA PAGINAS</b>	0:02:27		

#### 2. Secciones (Nacional)

	PAGINAS	%
<b>HOME</b>	118.796	22.92 %
<b>RESTO</b>	399.430	77.08 %

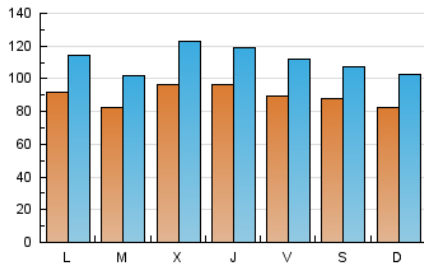
#### 3. Por día del mes (Nacional)

Día	N. únicos	Visitas	Páginas	Día	N. únicos	Visitas	Páginas	Día	N. únicos	Visitas	Páginas
1	8.726	11.300	18.027	11	9.319	11.620	17.900	21	10.346	12.824	20.643
2	9.232	11.783	18.752	12	9.575	11.679	17.260	22	9.982	12.603	19.352
3	6.619	8.023	12.774	13	10.827	13.500	20.765	23	9.934	12.221	17.320
4	7.998	10.188	16.789	14	7.119	8.740	12.578	24	8.074	9.747	14.422
5	8.868	10.790	17.368	15	7.207	8.873	13.427	25	10.078	12.801	18.796
6	6.798	8.357	13.014	16	9.423	11.669	16.911	26	9.912	12.261	17.941
7	9.252	11.332	15.785	17	8.407	10.263	15.509	27	9.814	12.214	18.024
8	8.509	10.358	15.162	18	11.309	14.505	21.979	28	8.360	10.172	14.397
9	9.232	11.447	16.877	19	10.172	12.865	20.063	29	6.877	8.245	11.858
10	9.173	11.898	17.629	20	8.452	10.762	16.755	30	8.107	10.009	14.599
								31	8.912	10.998	15.550

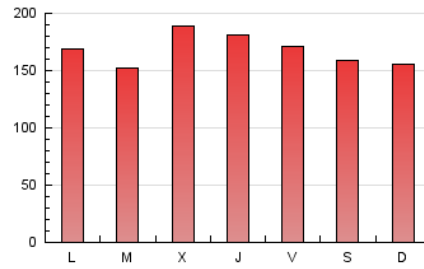
4. Gráficas (Nacional)

4.1 Por día de la semana (promedio)

N. únicos / Visitas (x 100)



Páginas (x 100)

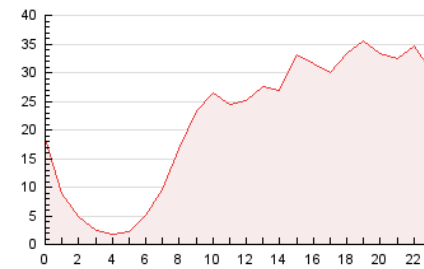


4.2 Por franja horaria (promedio)

Visitas (x 1000)

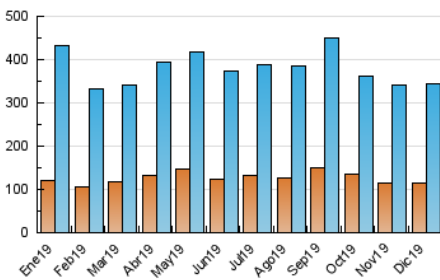


Páginas (x 1000)

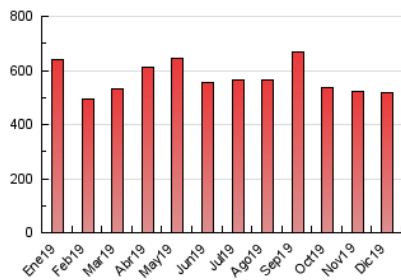


4.3 Por meses

N. únicos / Visitas (x 1000)



Páginas (x 1000)



## 5. Observaciones

Este Medio Electrónico de Comunicación ha sido medido por la herramienta Google Analytics de Google

## 6. Definiciones básicas (Para más información ver Normas Técnicas para el Control de los Medios Electrónicos de Comunicación)

### Página Vista:

Conjunto de ficheros enviado a un usuario como resultado de una petición del mismo recibida por el servidor. Cuando la página está formada por varios marcos (frames), el conjunto de los mismos tendrá, a efectos de cómputo, la consideración de una página unitaria.

### Visita:

Una secuencia ininterrumpida de páginas servidas a un usuario válido. Si dicho usuario no realiza peticiones de páginas en un periodo de tiempo (30 min) la siguiente petición constituirá el inicio de una nueva visita.

### Navegador Único:

Total de combinaciones únicas de una dirección IP y un identificador adicional. Los medios pueden utilizar cookies o el Identificador de Alta de registro.

### Duración Página Vista:

Tiempo acumulado en segundos de todas las páginas vistas (en visitas de dos o más páginas vistas), dividido por el número total de páginas vistas.

### Duración Visita:

Tiempo en segundos de todas las visitas de dos o más páginas vistas, dividido por el número total de visitas de dos o más páginas vistas.

### Tráfico nacional:

Audiencia/difusión correspondiente a España medida en base a los datos de las direcciones IP registradas por el sistema de medición.

## 7. Opinión

De OJDinteractiva, la división de INFORMACIÓN Y CONTROL DE PUBLICACIONES S.A.:

Hemos examinado la información facilitada por el editor del medio electrónico para el periodo que comprende la presente certificación.

Nuestro examen se ha realizado de acuerdo con las normas y procedimientos establecidos en las Normas Técnicas para el Control de los Medios Electrónicos de Comunicación.

En nuestra opinión, la presente acta presenta razonablemente la difusión/audiencia registrada por este medio electrónico.

### ADVERTENCIA:

El trabajo de OJDinteractiva, la división de INFORMACIÓN Y CONTROL DE PUBLICACIONES S.A (INTROL) se limita a la realización de pruebas para la revisión de los datos de recuento suministrados por el editor con la finalidad de expresar una opinión sobre la razonabilidad de dichos datos de acuerdo con las Normas Técnicas para el control de los MEC.

Por tanto, INTROL no acepta responsabilidad alguna por las inexactitudes o errores que puedan existir en los datos de recuento. Tampoco acepta ninguna responsabilidad por la falsedad en los datos de recuento recibidos del editor, ni por otros datos de medición que no están incluidos en el análisis.

- 2019

OJDinteractiva