



## INFORMACION Y CONTROL DE PUBLICACIONES, S.A.

Velázquez, 46, 1º Drcha - Tel. 91 435 00 32 Fax 91 435 96 05 - 28001 - MADRID  
 Entença, 218 Entr. 7 - Tel 93 439 24 18 Fax 93 419 25 34 - 08029 - BARCELONA

**Título:** LACOMARCADEPUERTOLLANO.COM  
**URL Primaria:** http://www.lacomarcadepuertollano.com  
**Editor:** Intuición Grupo Editorial, S.L.  
**Domicilio:** Paseo San Gregorio, 87, Entrepantla Derecha  
**Ciudad:** 13500 PUERTOLLANO  
**Teléfono:** 926 41 26 53  
**Fax:** 926 44 01 01  
**E-mail:**  
**Clasificación:** Noticias e Información  
**Sub-Clasificación:** Noticias de interés especial



### 1. Cifras totales y promedios (Nacional e Internacional)

MES - AÑO	NAVEGADORES UNICOS	VISITAS	PAGINAS
Septiembre - 2020	175.726	526.208	787.972
<b>PROMEDIO DIARIO</b>	<b>13.783</b>	<b>17.540</b>	<b>26.266</b>
<b>PROMEDIO LUNES-VIERNES</b>	14.179	18.133	27.420
<b>PROMEDIO SABADO-DOMINGO</b>	12.694	15.911	23.091
<b>PAGINAS / VISITAS</b>	1,50		
<b>DURACION MEDIA VISITAS</b>	0:01:15		
<b>DURACION MEDIA PAGINAS</b>	0:02:31		

### 2. Secciones (Nacional e Internacional)

	PAGINAS	%
<b>HOME</b>	187.372	23.78 %
<b>RESTO</b>	600.600	76.22 %

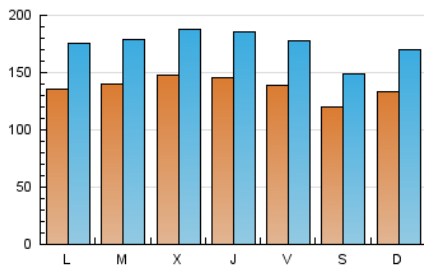
### 3. Por día del mes (Nacional e Internacional)

Día	N. únicos	Visitas	Páginas	Día	N. únicos	Visitas	Páginas	Día	N. únicos	Visitas	Páginas
1	18.013	22.150	31.204	11	12.288	15.127	22.099	21	12.146	16.228	24.968
2	11.483	13.925	20.663	12	9.743	12.214	17.528	22	10.264	13.346	21.732
3	14.780	18.301	26.741	13	12.223	15.440	23.043	23	11.235	14.139	21.630
4	13.938	17.335	24.871	14	13.554	17.554	27.482	24	12.249	15.920	24.660
5	11.073	13.560	19.846	15	14.450	18.614	27.935	25	12.590	16.400	25.499
6	13.277	17.180	26.183	16	21.516	28.188	41.704	26	8.856	11.238	17.538
7	12.403	16.242	26.155	17	17.315	23.021	34.171	27	12.341	15.225	21.367
8	14.326	19.083	30.782	18	16.654	22.411	35.953	28	16.224	20.328	28.162
9	19.517	24.545	37.534	19	18.399	22.472	32.003	29	12.687	16.023	23.729
10	13.905	16.772	25.198	20	15.638	19.959	27.217	30	10.410	13.268	20.375

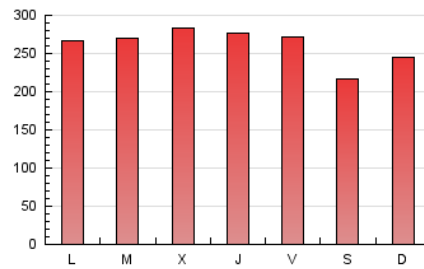
4. Gráficas (Nacional e Internacional)

4.1 Por día de la semana (promedio)

N. únicos / Visitas (x 100)

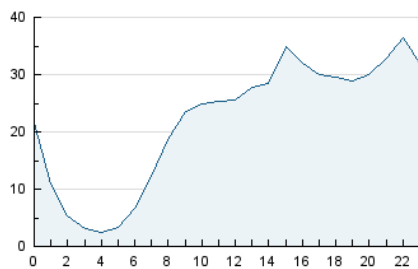


Páginas (x 100)

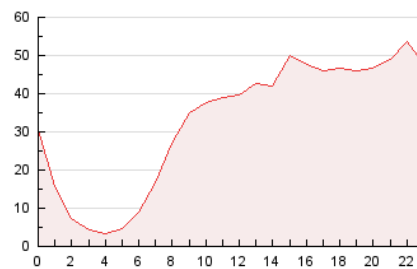


4.2 Por franja horaria (promedio)

Visitas (x 1000)

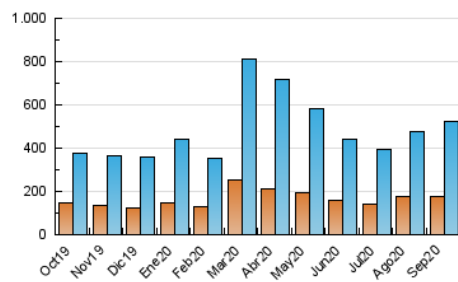


Páginas (x 1000)

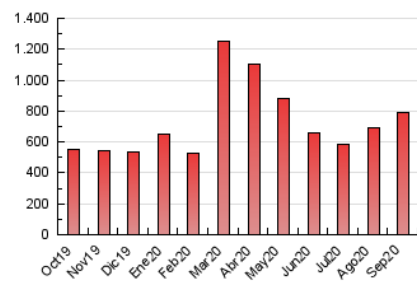


4.3 Por meses

N. únicos / Visitas (x 1000)



Páginas (x 1000)





## INFORMACION Y CONTROL DE PUBLICACIONES, S.A.

Velázquez, 46, 1º Drcha - Tel. 91 435 00 32 Fax 91 435 96 05 - 28001 - MADRID  
Entença, 218 Entr. 7 - Tel 93 439 24 18 Fax 93 419 25 34 - 08029 - BARCELONA

### Anexo - Tráfico Nacional

**Título:** LACOMARCADEPUERTOLLANO.COM  
**URL Primaria:** http://www.lacomarcadepuertollano.com  
**Editor:** Intuición Grupo Editorial, S.L.  
**Domicilio:** Paseo San Gregorio, 87, Entreplanta Derecha  
**Ciudad:** 13500 PUERTOLLANO  
**Teléfono:** 926 41 26 53  
**Fax:** 926 44 01 01  
**E-mail:**  
**Clasificación:** Noticias e Información  
**Sub-Clasificación:** Noticias de interés especial



#### 1. Cifras totales y promedios (Nacional)

MES - AÑO	NAVEGADORES UNICOS	VISITAS	PAGINAS
Septiembre - 2020	162.324	510.828	769.235
<b>PROMEDIO DIARIO</b>	<b>13.296</b>	<b>17.028</b>	<b>25.641</b>
<b>PROMEDIO LUNES-VIERNES</b>	<b>13.658</b>	<b>17.584</b>	<b>26.756</b>
<b>PROMEDIO SABADO-DOMINGO</b>	<b>12.300</b>	<b>15.498</b>	<b>22.576</b>
<b>PAGINAS / VISITAS</b>	<b>1,51</b>		
<b>DURACION MEDIA VISITAS</b>	<b>0:01:15</b>		
<b>DURACION MEDIA PAGINAS</b>	<b>0:02:29</b>		

#### 2. Secciones (Nacional)

	PAGINAS	%
<b>HOME</b>	186.068	24.19 %
<b>RESTO</b>	583.167	75.81 %

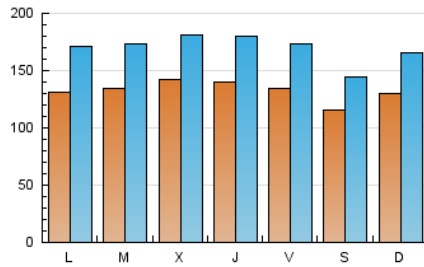
#### 3. Por día del mes (Nacional)

Día	N. únicos	Visitas	Páginas	Día	N. únicos	Visitas	Páginas	Día	N. únicos	Visitas	Páginas
1	17.513	21.597	30.519	11	11.827	14.613	21.476	21	11.691	15.715	24.356
2	11.049	13.442	20.111	12	9.299	11.746	16.976	22	9.728	12.795	21.052
3	14.339	17.813	26.144	13	11.776	14.983	22.482	23	10.238	13.084	20.343
4	13.501	16.859	24.284	14	13.109	17.074	26.874	24	11.625	15.299	23.919
5	10.698	13.193	19.357	15	13.976	18.118	27.300	25	12.058	15.865	24.875
6	12.946	16.818	25.682	16	20.937	27.590	40.983	26	8.435	10.816	17.021
7	11.957	15.818	25.616	17	16.813	22.479	33.489	27	11.928	14.781	20.815
8	13.887	18.587	30.148	18	16.207	21.947	35.393	28	15.611	19.732	27.483
9	18.936	23.981	36.855	19	18.013	22.052	31.504	29	12.203	15.491	23.101
10	13.384	16.239	24.569	20	15.306	19.592	26.774	30	9.877	12.709	19.734

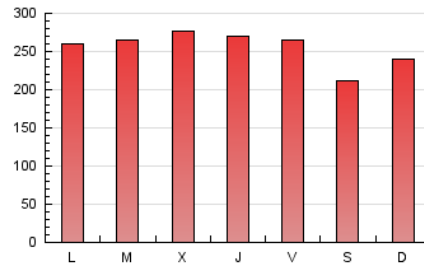
#### 4. Gráficas (Nacional)

##### 4.1 Por día de la semana (promedio)

N. únicos / Visitas (x 100)

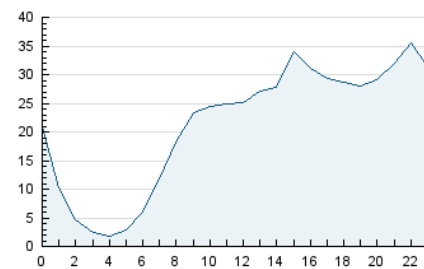


Páginas (x 100)

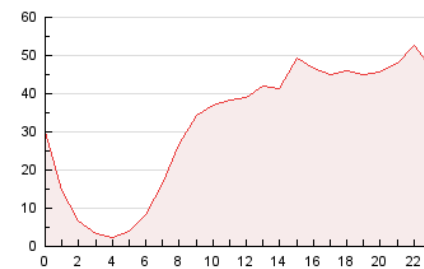


##### 4.2 Por franja horaria (promedio)

Visitas (x 1000)

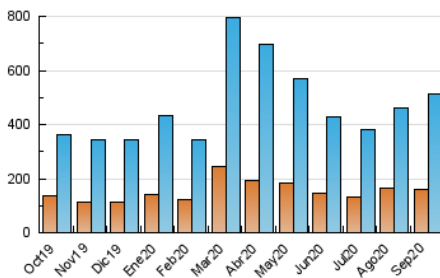


Páginas (x 1000)

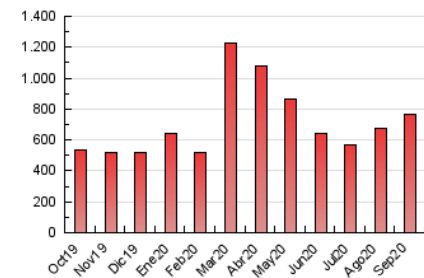


##### 4.3 Por meses

N. únicos / Visitas (x 1000)



Páginas (x 1000)



## 5. Observaciones

Este Medio Electrónico de Comunicación ha sido medido por la herramienta Google Analytics de Google

## 6. Definiciones básicas (Para más información ver Normas Técnicas para el Control de los Medios Electrónicos de Comunicación)

### Página Vista:

Conjunto de ficheros enviado a un usuario como resultado de una petición del mismo recibida por el servidor. Cuando la página está formada por varios marcos (frames), el conjunto de los mismos tendrá, a efectos de cómputo, la consideración de una página unitaria.

### Visita:

Una secuencia ininterrumpida de páginas servidas a un usuario válido. Si dicho usuario no realiza peticiones de páginas en un periodo de tiempo (30 min) la siguiente petición constituirá el inicio de una nueva visita.

### Navegador Único:

Total de combinaciones únicas de una dirección IP y un identificador adicional. Los medios pueden utilizar cookies o el Identificador de Alta de registro.

### Duración Página Vista:

Tiempo acumulado en segundos de todas las páginas vistas (en visitas de dos o más páginas vistas), dividido por el número total de páginas vistas.

### Duración Visita:

Tiempo en segundos de todas las visitas de dos o más páginas vistas, dividido por el número total de visitas de dos o más páginas vistas.

### Tráfico nacional:

Audiencia/difusión correspondiente a España medida en base a los datos de las direcciones IP registradas por el sistema de medición.

## 7. Opinión

De OJDinteractiva, la división de INFORMACIÓN Y CONTROL DE PUBLICACIONES S.A.:

Hemos examinado la información facilitada por el editor del medio electrónico para el periodo que comprende la presente certificación.

Nuestro examen se ha realizado de acuerdo con las normas y procedimientos establecidos en las Normas Técnicas para el Control de los Medios Electrónicos de Comunicación.

En nuestra opinión, la presente acta presenta razonablemente la difusión/audiencia registrada por este medio electrónico.

### ADVERTENCIA:

El trabajo de OJDinteractiva, la división de INFORMACIÓN Y CONTROL DE PUBLICACIONES S.A (INTROL) se limita a la realización de pruebas para la revisión de los datos de recuento suministrados por el editor con la finalidad de expresar una opinión sobre la razonabilidad de dichos datos de acuerdo con las Normas Técnicas para el control de los MEC.

Por tanto, INTROL no acepta responsabilidad alguna por las inexactitudes o errores que puedan existir en los datos de recuento. Tampoco acepta ninguna responsabilidad por la falsedad en los datos de recuento recibidos del editor, ni por otros datos de medición que no están incluidos en el análisis.

Octubre - 2020

OJDinteractiva