



## INFORMACION Y CONTROL DE PUBLICACIONES, S.A.

Velázquez, 46, 1º Drcha - Tel. 91 435 00 32 Fax 91 435 96 05 - 28001 - MADRID  
Av. Diagonal 497, 5a planta - Tel 93 439 24 18 Fax 93 419 25 34 - 08029 - BARCELONA

**Título:** LACOMARCADEPUERTOLLANO.COM  
**URL Primaria:** http://www.lacomarcadepuertollano.com  
**Editor:** La Comarca de Puertollano, S.L.  
**Domicilio:** Calle Bachiller Fernán Gómez, 13, 1ºB  
**Ciudad:** 13500 PUERTOLLANO  
**Teléfono:**  
**Fax:**  
**E-mail:**  
**Clasificación:** Noticias e Información  
**Sub-Clasificación:** Noticias globales y actualidad



### 1. Cifras totales y promedios (Nacional e Internacional)

MES - AÑO	NAVEGADORES UNICOS	VISITAS	PAGINAS
Agosto - 2022	78.756	252.987	385.395
<b>PROMEDIO DIARIO</b>	<b>6.548</b>	<b>8.161</b>	<b>12.432</b>
<b>PROMEDIO LUNES-VIERNES</b>	6.630	8.332	12.780
<b>PROMEDIO SABADO-DOMINGO</b>	6.312	7.670	11.432
<b>PAGINAS / VISITAS</b>	1,52		
<b>DURACION MEDIA VISITAS</b>	0:01:06		
<b>DURACION MEDIA PAGINAS</b>	0:02:06		

### 2. Secciones (Nacional e Internacional)

	PAGINAS	%
<b>HOME</b>	106.097	27.53 %
<b>RESTO</b>	279.298	72.47 %

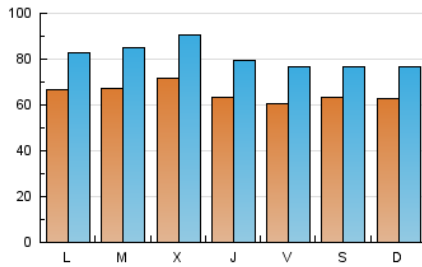
### 3. Por día del mes (Nacional e Internacional)

Día	N. únicos	Visitas	Páginas	Día	N. únicos	Visitas	Páginas	Día	N. únicos	Visitas	Páginas
1	7.291	9.158	14.713	11	5.430	6.831	10.620	21	6.285	7.701	11.240
2	8.480	10.870	16.973	12	5.004	6.318	9.377	22	5.609	6.990	10.357
3	7.672	9.764	14.537	13	5.803	7.116	10.247	23	7.269	9.007	13.969
4	6.270	7.821	11.696	14	7.031	8.541	12.640	24	8.124	10.158	15.652
5	5.189	6.669	10.547	15	6.550	8.111	11.993	25	5.970	7.356	10.731
6	5.135	6.485	10.520	16	5.923	7.427	11.548	26	6.984	8.831	13.517
7	6.154	7.609	11.720	17	9.213	11.315	16.770	27	7.525	9.025	13.080
8	5.996	7.565	12.070	18	7.694	9.731	13.998	28	5.720	6.759	9.668
9	6.136	7.678	11.079	19	7.037	8.887	14.497	29	7.776	9.579	15.807
10	4.642	5.897	9.132	20	6.839	8.120	12.337	30	5.915	7.540	11.549
								31	6.310	8.128	12.811

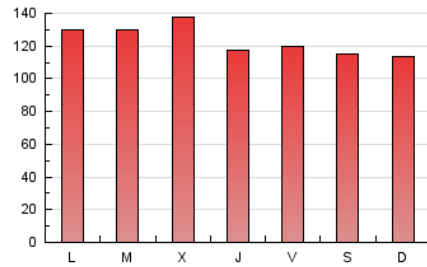
#### 4. Gráficas (Nacional e Internacional)

##### 4.1 Por día de la semana (promedio)

N. únicos / Visitas (x 100)

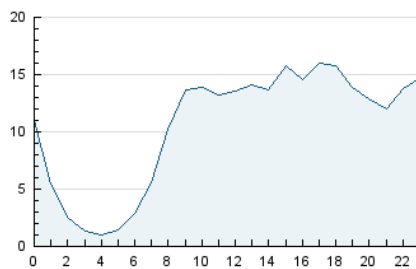


Páginas (x 100)

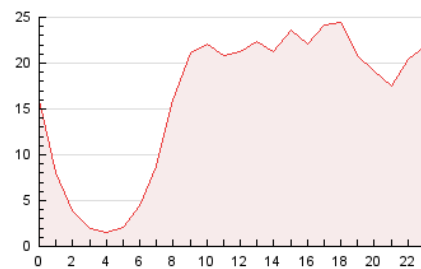


##### 4.2 Por franja horaria (promedio)

Visitas (x 1000)

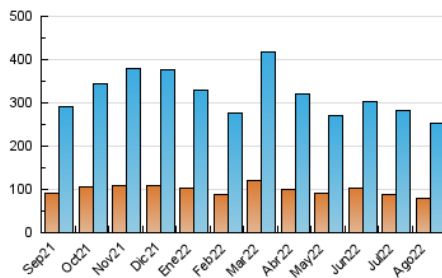


Páginas (x 1000)

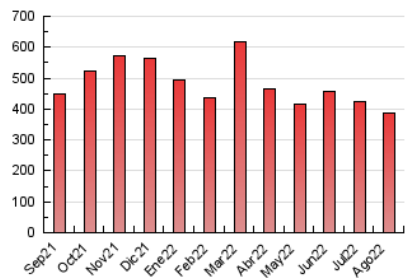


##### 4.3 Por meses

N. únicos / Visitas (x 1000)



Páginas (x 1000)





## INFORMACION Y CONTROL DE PUBLICACIONES, S.A.

Velázquez, 46, 1º Drcha - Tel. 91 435 00 32 Fax 91 435 96 05 - 28001 - MADRID  
Av. Diagonal 497, 5a planta - Tel 93 439 24 18 Fax 93 419 25 34 - 08029 - BARCELONA

### Anexo - Tráfico Nacional

**Título:** LACOMARCADEPUERTOLLANO.COM  
**URL Primaria:** http://www.lacomarcadepuertollano.com  
**Editor:** La Comarca de Puertollano, S.L.  
**Domicilio:** Calle Bachiller Fernán Gómez, 13, 1ºB  
**Ciudad:** 13500 PUERTOLLANO  
**Teléfono:**  
**Fax:**  
**E-mail:**  
**Clasificación:** Noticias e Información  
**Sub-Clasificación:** Noticias globales y actualidad



#### 1. Cifras totales y promedios (Nacional)

MES - AÑO	NAVEGADORES UNICOS	VISITAS	PAGINAS
Agosto - 2022	76.491	246.910	375.773
<b>PROMEDIO DIARIO</b>	<b>6.416</b>	<b>7.965</b>	<b>12.122</b>
<b>PROMEDIO LUNES-VIERNES</b>	<b>6.498</b>	<b>8.131</b>	<b>12.459</b>
<b>PROMEDIO SABADO-DOMINGO</b>	<b>6.181</b>	<b>7.486</b>	<b>11.153</b>
<b>PAGINAS / VISITAS</b>	<b>1,52</b>		
<b>DURACION MEDIA VISITAS</b>	<b>0:01:06</b>		
<b>DURACION MEDIA PAGINAS</b>	<b>0:02:06</b>		

#### 2. Secciones (Nacional)

	PAGINAS	%
<b>HOME</b>	102.012	27.15 %
<b>RESTO</b>	273.761	72.85 %

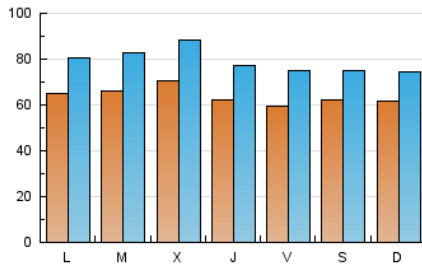
#### 3. Por día del mes (Nacional)

Día	N. únicos	Visitas	Páginas	Día	N. únicos	Visitas	Páginas	Día	N. únicos	Visitas	Páginas
1	7.122	8.913	14.286	11	5.309	6.626	10.308	21	6.142	7.514	10.951
2	8.327	10.647	16.594	12	4.891	6.158	9.151	22	5.495	6.821	10.110
3	7.543	9.573	14.221	13	5.697	6.947	9.996	23	7.099	8.770	13.590
4	6.165	7.634	11.394	14	6.863	8.295	12.255	24	7.960	9.923	15.268
5	5.064	6.480	10.237	15	6.437	7.943	11.737	25	5.864	7.181	10.457
6	5.024	6.311	10.228	16	5.806	7.249	11.259	26	6.822	8.592	13.170
7	6.003	7.449	11.474	17	9.026	11.042	16.329	27	7.388	8.818	12.773
8	5.868	7.373	11.730	18	7.591	9.556	13.710	28	5.599	6.582	9.422
9	6.039	7.529	10.864	19	6.903	8.698	14.124	29	7.621	9.344	15.399
10	4.543	5.737	8.898	20	6.728	7.973	12.124	30	5.774	7.316	11.236
								31	6.186	7.916	12.478

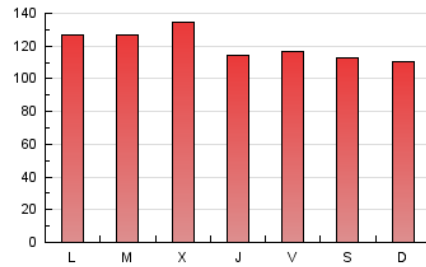
#### 4. Gráficas (Nacional)

##### 4.1 Por día de la semana (promedio)

N. únicos / Visitas (x 100)

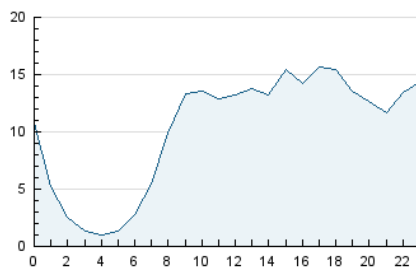


Páginas (x 100)

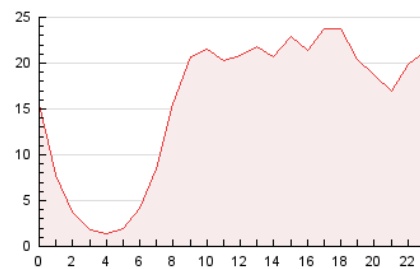


##### 4.2 Por franja horaria (promedio)

Visitas (x 1000)

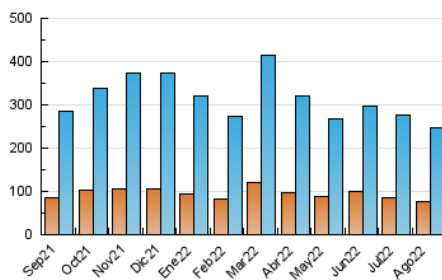


Páginas (x 1000)

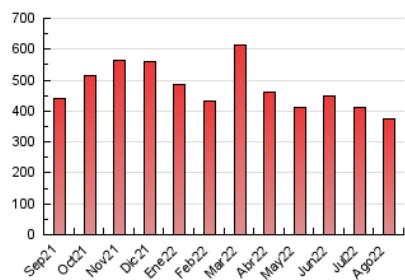


##### 4.3 Por meses

N. únicos / Visitas (x 1000)



Páginas (x 1000)



## 5. Observaciones

Este Medio Electrónico de Comunicación ha sido medido por la herramienta Google Analytics de Google (Universal Analytics)

## 6. Definiciones básicas (Para más información ver Normas Técnicas para el Control de los Medios Electrónicos de Comunicación)

### Página Vista:

Conjunto de ficheros enviado a un usuario como resultado de una petición del mismo recibida por el servidor. Cuando la página está formada por varios marcos (frames), el conjunto de los mismos tendrá, a efectos de cómputo, la consideración de una página unitaria.

### Visita:

Una secuencia ininterrumpida de páginas servidas a un usuario válido. Si dicho usuario no realiza peticiones de páginas en un periodo de tiempo (30 min) la siguiente petición constituirá el inicio de una nueva visita.

### Navegador Único:

Total de combinaciones únicas de una dirección IP y un identificador adicional. Los medios pueden utilizar cookies o el Identificador de Alta de registro.

### Duración Página Vista:

Tiempo acumulado en segundos de todas las páginas vistas (en visitas de dos o más páginas vistas), dividido por el número total de páginas vistas.

### Duración Visita:

Tiempo en segundos de todas las visitas de dos o más páginas vistas, dividido por el número total de visitas de dos o más páginas vistas.

### Tráfico nacional:

Audiencia/difusión correspondiente a España medida en base a los datos de las direcciones IP registradas por el sistema de medición.

## 7. Opinión

De OJDinteractiva, la división de INFORMACIÓN Y CONTROL DE PUBLICACIONES S.A.:

Hemos examinado la información facilitada por el editor del medio electrónico para el periodo que comprende la presente certificación.

Nuestro examen se ha realizado de acuerdo con las normas y procedimientos establecidos en las Normas Técnicas para el Control de los Medios Electrónicos de Comunicación.

En nuestra opinión, la presente acta presenta razonablemente la difusión/audiencia registrada por este medio electrónico.

### ADVERTENCIA:

El trabajo de OJDinteractiva, la división de INFORMACIÓN Y CONTROL DE PUBLICACIONES S.A (INTROL) se limita a la realización de pruebas para la revisión de los datos de recuento suministrados por el editor con la finalidad de expresar una opinión sobre la razonabilidad de dichos datos de acuerdo con las Normas Técnicas para el control de los MEC. Por tanto, INTROL no acepta responsabilidad alguna por las inexactitudes o errores que puedan existir en los datos de recuento. Tampoco acepta ninguna responsabilidad por la falsedad en los datos de recuento recibidos del editor, ni por otros datos de medición que no están incluidos en el análisis.

Septiembre - 2022

OJDinteractiva