



## INFORMACION Y CONTROL DE PUBLICACIONES, S.A.

Velázquez, 46, 1ª Drcha - Tel. 91 435 00 32 Fax 91 435 96 05 - 28001 - MADRID  
Av. Diagonal 497, 5a planta - Tel 93 439 24 18 Fax 93 419 25 34 - 08029 - BARCELONA

**Título:** TELEELX.ES  
**URL Primaria:** http://www.teleelx.es  
**Editor:** Elx Social Transmedia, S.L.L.  
**Domicilio:** Calle la Fira, nº10 bajo (TeleElx)  
**Ciudad:** 03202 ELCHE  
**Teléfono:** 96 621 00 00  
**Fax:** 96 621 00 01  
**E-mail:**  
**Clasificación:** Noticias e Información  
**Sub-Clasificación:** Noticias de interés especial



### 1. Cifras totales y promedios (Nacional e Internacional)

MES - AÑO	NAVEGADORES UNICOS	VISITAS	PAGINAS
Septiembre - 2023	84.799	212.299	317.564
<b>PROMEDIO DIARIO</b>	<b>5.552</b>	<b>7.077</b>	<b>10.585</b>
<b>PROMEDIO LUNES-VIERNES</b>	5.798	7.325	10.985
<b>PROMEDIO SABADO-DOMINGO</b>	4.978	6.497	9.654
<b>PAGINAS / VISITAS</b>	1,50		
<b>DURACION MEDIA VISITAS</b>	0:01:59		
<b>TIEMPO INTERACCIÓN MEDIO</b>	0:01:45		

### 2. Secciones (Nacional e Internacional)

	PAGINAS	%
<b>HOME</b>	56.741	17.87 %
<b>RESTO</b>	260.823	82.13 %

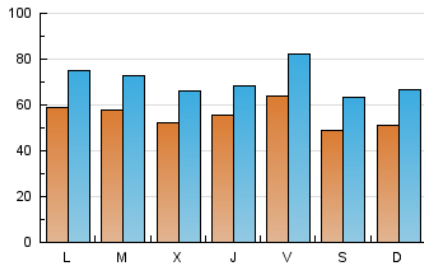
### 3. Por día del mes (Nacional e Internacional)

Día	N. únicos	Visitas	Páginas	Día	N. únicos	Visitas	Páginas	Día	N. únicos	Visitas	Páginas
1	7.970	11.926	17.539	11	5.942	7.355	11.146	21	5.190	6.234	9.405
2	9.243	12.978	18.720	12	4.318	5.590	9.319	22	4.632	5.698	8.490
3	5.976	8.640	12.068	13	4.444	5.695	9.129	23	4.484	5.739	8.891
4	5.063	7.359	10.774	14	8.058	9.460	13.114	24	6.987	7.531	9.771
5	4.683	6.543	10.067	15	11.103	13.211	19.514	25	5.946	7.185	10.302
6	4.476	6.144	9.321	16	3.374	3.982	5.758	26	7.973	8.981	12.933
7	4.518	6.038	8.477	17	3.153	4.405	7.224	27	7.128	8.306	12.052
8	4.444	5.639	8.172	18	6.566	8.097	12.546	28	4.541	5.678	8.195
9	2.955	3.798	7.485	19	6.142	7.891	13.000	29	3.673	4.533	7.163
10	4.344	6.184	8.877	20	4.940	6.263	10.020	30	4.284	5.216	8.092

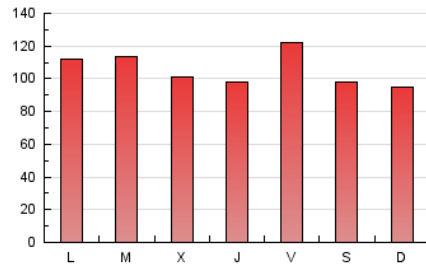
### 4. Gráficas (Nacional e Internacional)

#### 4.1 Por día de la semana (promedio)

N. únicos / Visitas (x 100)



Páginas (x 100)



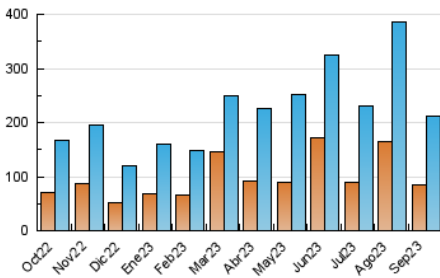
#### 4.2 Por franja horaria (promedio)

Visitas\_ (x 1000)

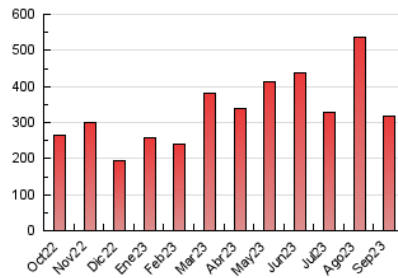
Páginas (x 1000)

#### 4.3 Por meses

N. únicos / Visitas (x 1000)



Páginas (x 1000)





## INFORMACION Y CONTROL DE PUBLICACIONES, S.A.

Velázquez, 46, 1ª Drcha - Tel. 91 435 00 32 Fax 91 435 96 05 - 28001 - MADRID  
Av. Diagonal 497, 5a planta - Tel 93 439 24 18 Fax 93 419 25 34 - 08029 - BARCELONA

### Anexo - Tráfico Nacional

**Título:** TELEELX.ES  
**URL Primaria:** http://www.teleelx.es  
**Editor:** Elx Social Transmedia, S.L.L.  
**Domicilio:** Calle la Fira, nº10 bajo (TeleElx)  
**Ciudad:** 03202 ELCHE  
**Teléfono:** 96 621 00 00  
**Fax:** 96 621 00 01  
**E-mail:**  
**Clasificación:** Noticias e Información  
**Sub-Clasificación:** Noticias de interés especial



#### 1. Cifras totales y promedios (Nacional)

MES - AÑO	NAVEGADORES UNICOS	VISITAS	PAGINAS
Septiembre - 2023	82.152	208.353	309.920
<b>PROMEDIO DIARIO</b>	<b>5.435</b>	<b>6.945</b>	<b>10.331</b>
<b>PROMEDIO LUNES-VIERNES</b>	5.682	7.196	10.815
<b>PROMEDIO SABADO-DOMINGO</b>	4.860	6.360	9.201
<b>PAGINAS / VISITAS</b>	1,49		
<b>DURACION MEDIA VISITAS</b>	0:02:00		
<b>TIEMPO INTERACCIÓN MEDIO</b>	0:01:47		

#### 2. Secciones (Nacional)

	PAGINAS	%
<b>HOME</b>	53.452	17.25 %
<b>RESTO</b>	256.468	82.75 %

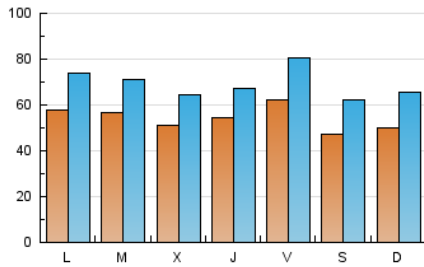
#### 3. Por día del mes (Nacional)

Día	N. únicos	Visitas	Páginas	Día	N. únicos	Visitas	Páginas	Día	N. únicos	Visitas	Páginas
1	7.810	11.769	17.265	11	5.814	7.237	10.982	21	5.074	6.095	9.246
2	9.080	12.743	18.415	12	4.206	5.469	9.175	22	4.521	5.573	8.333
3	5.843	8.506	11.871	13	4.348	5.579	8.986	23	4.364	5.576	8.650
4	4.966	7.252	10.635	14	7.944	9.333	12.966	24	6.884	7.392	9.595
5	4.600	6.453	9.934	15	10.965	13.057	19.302	25	5.836	7.068	10.174
6	4.358	5.972	9.142	16	3.278	3.888	5.624	26	7.847	8.825	12.724
7	4.416	5.933	8.344	17	3.054	4.258	7.031	27	7.001	8.142	11.845
8	4.343	5.526	8.030	18	6.427	7.958	12.344	28	4.416	5.538	8.018
9	2.797	3.699	5.001	19	6.023	7.764	12.804	29	3.569	4.415	7.005
10	4.250	6.084	8.725	20	4.837	6.152	9.857	30	4.192	5.097	7.897

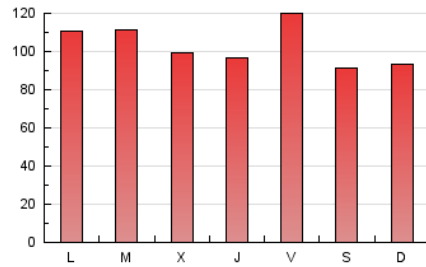
#### 4. Gráficas (Nacional)

##### 4.1 Por día de la semana (promedio)

N. únicos / Visitas (x 100)



Páginas (x 100)



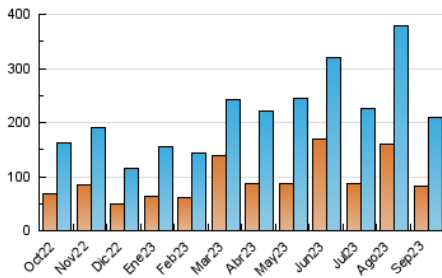
##### 4.2 Por franja horaria (promedio)

Visitas\_ (x 1000)

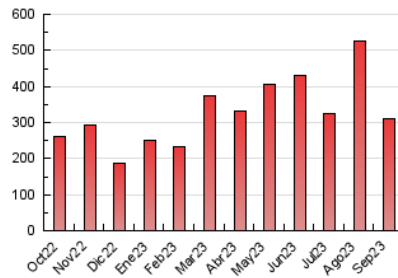
Páginas (x 1000)

##### 4.3 Por meses

N. únicos / Visitas (x 1000)



Páginas (x 1000)



## 5. Observaciones

Este Medio Electrónico de Comunicación ha sido medido por la herramienta Google Analytics de Google (GA4)

## 6. Definiciones básicas (Para más información ver Normas Técnicas para el Control de los Medios Electrónicos de Comunicación)

### Página Vista:

Conjunto de ficheros enviado a un usuario como resultado de una petición del mismo recibida por el servidor. Cuando la página está formada por varios marcos (frames), el conjunto de los mismos tendrá, a efectos de cómputo, la consideración de una página unitaria.

### Visita:

Una secuencia ininterrumpida de páginas servidas a un usuario válido. Si dicho usuario no realiza peticiones de páginas en un periodo de tiempo (30 min) la siguiente petición constituirá el inicio de una nueva visita.

### Navegador Único:

Total de combinaciones únicas de una dirección IP y un identificador adicional. Los medios pueden utilizar cookies o el Identificador de Alta de registro.

### Duración Página Vista:

Tiempo acumulado en segundos de todas las páginas vistas (en visitas de dos o más páginas vistas), dividido por el número total de páginas vistas.

### Duración Visita:

Tiempo en segundos de todas las visitas de dos o más páginas vistas, dividido por el número total de visitas de dos o más páginas vistas.

### Tráfico nacional:

Audiencia/difusión correspondiente a España medida en base a los datos de las direcciones IP registradas por el sistema de medición.

## 7. Opinión

De OJDinteractiva, la división de INFORMACIÓN Y CONTROL DE PUBLICACIONES S.A.:

Hemos examinado la información facilitada por el editor del medio electrónico para el periodo que comprende la presente certificación.

Nuestro examen se ha realizado de acuerdo con las normas y procedimientos establecidos en las Normas Técnicas para el Control de los Medios Electrónicos de Comunicación.

En nuestra opinión, la presente acta presenta razonablemente la difusión/audiencia registrada por este medio electrónico.

### ADVERTENCIA:

El trabajo de OJDinteractiva, la división de INFORMACIÓN Y CONTROL DE PUBLICACIONES S.A (INTROL) se limita a la realización de pruebas para la revisión de los datos de recuento suministrados por el editor con la finalidad de expresar una opinión sobre la razonabilidad de dichos datos de acuerdo con las Normas Técnicas para el control de los MEC.

Por tanto, INTROL no acepta responsabilidad alguna por las inexactitudes o errores que puedan existir en los datos de recuento. Tampoco acepta ninguna responsabilidad por la falsedad en los datos de recuento recibidos del editor, ni por otros datos de medición que no están incluidos en el análisis.

Octubre - 2023

OJDinteractiva