



## INFORMACION Y CONTROL DE PUBLICACIONES, S.A.

Velázquez, 46, 1º Drcha - Tel. 91 435 00 32 Fax 91 435 96 05 - 28001 - MADRID  
 Entença, 218 Entr. 7 - Tel 93 439 24 18 Fax 93 419 25 34 - 08029 - BARCELONA

**Título:** TELEELX.ES  
**URL Primaria:** http://www.teleelx.es  
**Editor:** Diagonal Iniciativas de Publicidad, S.L.  
**Domicilio:** La Fira, 10  
**Ciudad:** 03202 ELCHE  
**Teléfono:** 96 621 00 00  
**Fax:** 96 621 00 01  
**E-mail:**  
**Clasificación:** Noticias e Información  
**Sub-Clasificación:** Noticias de interés especial

### 1. Cifras totales y promedios (Nacional e Internacional)

MES - AÑO	NAVEGADORES UNICOS	VISITAS	PAGINAS
Marzo - 2017	48.131	132.504	263.081
<b>PROMEDIO DIARIO</b>	<b>3.353</b>	<b>4.274</b>	<b>8.486</b>
<b>PROMEDIO LUNES-VIERNES</b>	3.766	4.826	9.600
<b>PROMEDIO SABADO-DOMINGO</b>	2.166	2.687	5.286
<b>PAGINAS / VISITAS</b>	1,99		
<b>DURACION MEDIA VISITAS</b>	0:01:39		
<b>DURACION MEDIA PAGINAS</b>	0:01:41		

### 2. Secciones (Nacional e Internacional)

	PAGINAS	%
<b>HOME</b>	66.110	25.13 %
<b>RESTO</b>	196.971	74.87 %

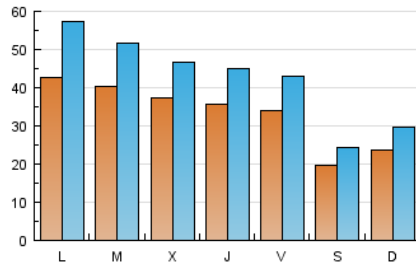
### 3. Por día del mes (Nacional e Internacional)

Día	N. únicos	Visitas	Páginas	Día	N. únicos	Visitas	Páginas	Día	N. únicos	Visitas	Páginas
1	4.982	5.868	9.870	11	1.675	2.135	4.190	21	3.243	4.284	8.703
2	4.793	5.748	9.874	12	3.118	3.903	7.633	22	3.051	4.025	7.963
3	4.979	5.963	10.516	13	6.660	9.230	21.244	23	3.074	4.077	7.980
4	2.269	2.751	4.905	14	5.521	7.055	14.858	24	2.947	3.853	7.880
5	2.239	2.878	5.782	15	3.834	4.841	9.455	25	2.165	2.605	4.780
6	3.488	4.547	8.762	16	3.481	4.462	8.674	26	2.441	3.026	6.676
7	3.908	4.891	9.479	17	3.324	4.290	8.663	27	3.752	4.849	10.035
8	3.375	4.322	8.449	18	1.800	2.179	4.309	28	3.411	4.377	8.975
9	3.184	4.070	8.215	19	1.624	2.021	4.010	29	3.369	4.324	9.043
10	2.945	3.887	8.019	20	3.196	4.294	8.551	30	3.280	4.201	8.361
								31	2.814	3.548	7.227

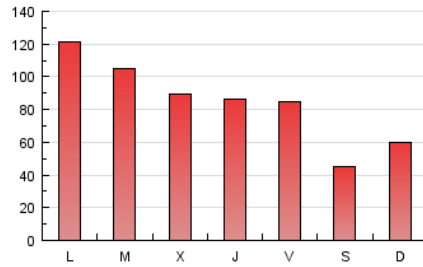
4. Gráficas (Nacional e Internacional)

4.1 Por día de la semana (promedio)

N. únicos / Visitas (x 100)

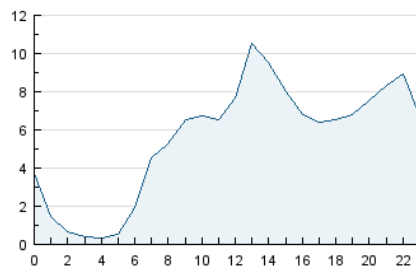


Páginas (x 100)

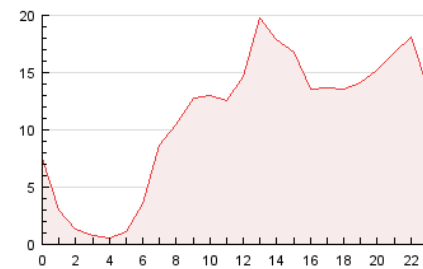


4.2 Por franja horaria (promedio)

Visitas (x 1000)

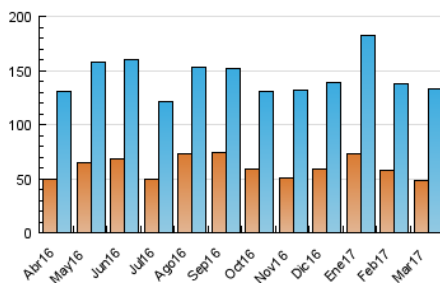


Páginas (x 1000)

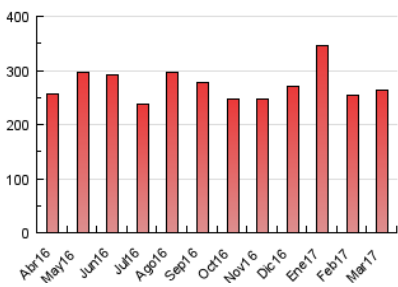


4.3 Por meses

N. únicos / Visitas (x 1000)



Páginas (x 1000)





## INFORMACION Y CONTROL DE PUBLICACIONES, S.A.

Velázquez, 46, 1º Drcha - Tel. 91 435 00 32 Fax 91 435 96 05 - 28001 - MADRID  
 Entença, 218 Entr. 7 - Tel 93 439 24 18 Fax 93 419 25 34 - 08029 - BARCELONA

### Anexo - Tráfico Nacional

**Título:** TELEELX.ES  
**URL Primaria:** http://www.teleelx.es  
**Editor:** Diagonal Iniciativas de Publicidad, S.L.  
**Domicilio:** La Fira, 10  
**Ciudad:** 03202 ELCHE  
**Teléfono:** 96 621 00 00  
**Fax:** 96 621 00 01  
**E-mail:**  
**Clasificación:** Noticias e Información  
**Sub-Clasificación:** Noticias de interés especial

#### 1. Cifras totales y promedios (Nacional)

MES - AÑO	NAVEGADORES UNICOS	VISITAS	PAGINAS
Marzo - 2017	46.431	130.060	258.943
<b>PROMEDIO DIARIO</b>	<b>3.282</b>	<b>4.195</b>	<b>8.353</b>
<b>PROMEDIO LUNES-VIERNES</b>	<b>3.688</b>	<b>4.740</b>	<b>9.452</b>
<b>PROMEDIO SABADO-DOMINGO</b>	<b>2.115</b>	<b>2.629</b>	<b>5.193</b>
<b>PAGINAS / VISITAS</b>	<b>1,99</b>		
<b>DURACION MEDIA VISITAS</b>	<b>0:01:40</b>		
<b>DURACION MEDIA PAGINAS</b>	<b>0:01:41</b>		

#### 2. Secciones (Nacional)

	PAGINAS	%
<b>HOME</b>	65.211	25.18 %
<b>RESTO</b>	193.732	74.82 %

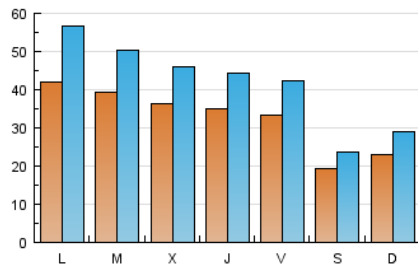
#### 3. Por día del mes (Nacional)

Día	N. únicos	Visitas	Páginas	Día	N. únicos	Visitas	Páginas	Día	N. únicos	Visitas	Páginas
1	4.884	5.761	9.699	11	1.637	2.095	4.130	21	3.171	4.209	8.566
2	4.690	5.630	9.695	12	3.070	3.844	7.542	22	2.984	3.951	7.806
3	4.875	5.853	10.352	13	6.572	9.126	21.061	23	3.017	4.014	7.863
4	2.201	2.679	4.799	14	5.409	6.926	14.630	24	2.893	3.796	7.766
5	2.183	2.811	5.668	15	3.767	4.766	9.310	25	2.123	2.559	4.703
6	3.428	4.478	8.619	16	3.414	4.388	8.549	26	2.374	2.948	6.533
7	3.782	4.758	9.294	17	3.255	4.204	8.500	27	3.697	4.788	9.923
8	3.270	4.206	8.281	18	1.744	2.119	4.227	28	3.335	4.292	8.842
9	3.096	3.977	8.070	19	1.584	1.978	3.943	29	3.303	4.254	8.898
10	2.868	3.797	7.883	20	3.136	4.221	8.422	30	3.222	4.141	8.239
								31	2.761	3.491	7.130

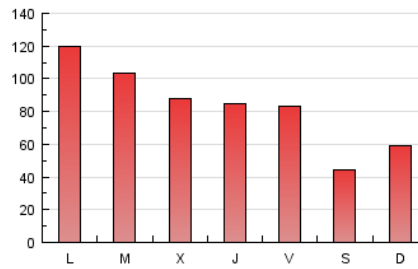
4. Gráficas (Nacional)

4.1 Por día de la semana (promedio)

N. únicos / Visitas (x 100)

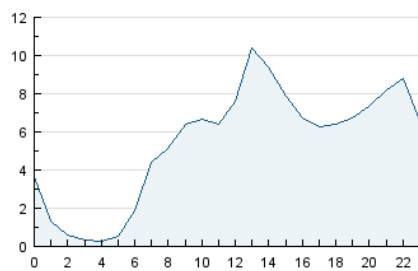


Páginas (x 100)

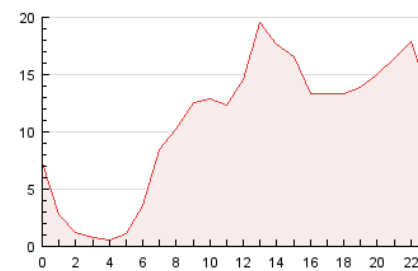


4.2 Por franja horaria (promedio)

Visitas (x 1000)

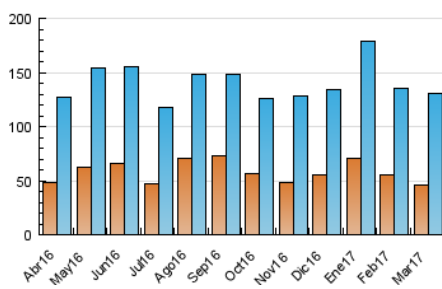


Páginas (x 1000)

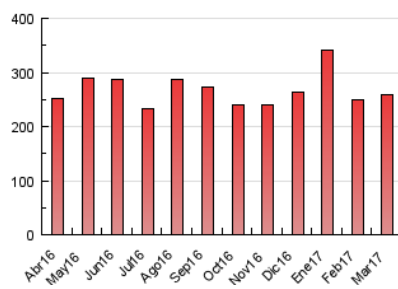


4.3 Por meses

N. únicos / Visitas (x 1000)



Páginas (x 1000)



## 5. Observaciones

Este Medio Electrónico de Comunicación ha sido medido por la herramienta Google Analytics de Google

## 6. Definiciones básicas (Para más información ver Normas Técnicas para el Control de los Medios Electrónicos de Comunicación)

### Página Vista:

Conjunto de ficheros enviado a un usuario como resultado de una petición del mismo recibida por el servidor. Cuando la página está formada por varios marcos (frames), el conjunto de los mismos tendrá, a efectos de cómputo, la consideración de una página unitaria.

### Visita:

Una secuencia ininterrumpida de páginas servidas a un usuario válido. Si dicho usuario no realiza peticiones de páginas en un periodo de tiempo (30 min) la siguiente petición constituirá el inicio de una nueva visita.

### Navegador Único:

Total de combinaciones únicas de una dirección IP y un identificador adicional. Los medios pueden utilizar cookies o el Identificador de Alta de registro.

### Duración Página Vista:

Tiempo acumulado en segundos de todas las páginas vistas (en visitas de dos o más páginas vistas), dividido por el número total de páginas vistas.

### Duración Visita:

Tiempo en segundos de todas las visitas de dos o más páginas vistas, dividido por el número total de visitas de dos o más páginas vistas.

### Tráfico nacional:

Audiencia/difusión correspondiente a España medida en base a los datos de las direcciones IP registradas por el sistema de medición.

## 7. Opinión

De OJDinteractiva, la división de INFORMACIÓN Y CONTROL DE PUBLICACIONES S.A.:

Hemos examinado la información facilitada por el editor del medio electrónico para el periodo que comprende la presente certificación.

Nuestro examen se ha realizado de acuerdo con las normas y procedimientos establecidos en las Normas Técnicas para el Control de los Medios Electrónicos de Comunicación.

En nuestra opinión, la presente acta presenta razonablemente la difusión/audiencia registrada por este medio electrónico.

### ADVERTENCIA:

El trabajo de OJDinteractiva, la división de INFORMACIÓN Y CONTROL DE PUBLICACIONES S.A (INTROL) se limita a la realización de pruebas para la revisión de los datos de recuento suministrados por el editor con la finalidad de expresar una opinión sobre la razonabilidad de dichos datos de acuerdo con las Normas Técnicas para el control de los MEC.

Por tanto, INTROL no acepta responsabilidad alguna por las inexactitudes o errores que puedan existir en los datos de recuento. Tampoco acepta ninguna responsabilidad por la falsedad en los datos de recuento recibidos del editor, ni por otros datos de medición que no están incluidos en el análisis.

Abril - 2017

OJDinteractiva