



## INFORMACION Y CONTROL DE PUBLICACIONES, S.A.

Velázquez, 46, 1ª Drcha - Tel. 91 435 00 32 Fax 91 435 96 05 - 28001 - MADRID  
Av. Diagonal 497, 5a planta - Tel 93 439 24 18 Fax 93 419 25 34 - 08029 - BARCELONA

**Título:** TELEELX.ES  
**URL Primaria:** http://www.teleelx.es  
**Editor:** Elx Social Transmedia, S.L.L.  
**Domicilio:** Calle la Fira, nº10 bajo (TeleElx)  
**Ciudad:** 03202 ELCHE  
**Teléfono:** 96 621 00 00  
**Fax:** 96 621 00 01  
**E-mail:**  
**Clasificación:** Noticias e Información  
**Sub-Clasificación:** Noticias de interés especial



### 1. Cifras totales y promedios (Nacional e Internacional)

MES - AÑO	NAVEGADORES UNICOS	VISITAS	PAGINAS
Enero - 2026	221.426	482.671	647.631
<b>PROMEDIO DIARIO</b>	<b>12.966</b>	<b>15.765</b>	<b>20.891</b>
<b>PROMEDIO LUNES-VIERNES</b>	10.928	13.645	18.893
<b>PROMEDIO SABADO-DOMINGO</b>	17.948	20.948	25.775
<b>PAGINAS / VISITAS</b>	1,33		
<b>DURACION MEDIA VISITAS</b>	0:01:15		
<b>TIEMPO INTERACCIÓN MEDIO</b>	0:00:48		

### 2. Secciones (Nacional e Internacional)

	PAGINAS	%
<b>HOME</b>	68.063	10.51 %
<b>RESTO</b>	579.568	89.49 %

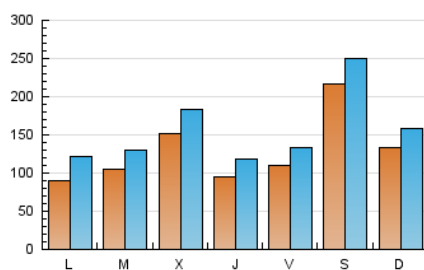
### 3. Por día del mes (Nacional e Internacional)

Día	N. únicos	Visitas	Páginas	Día	N. únicos	Visitas	Páginas	Día	N. únicos	Visitas	Páginas
1	10.234	12.334	15.567	11	7.435	8.925	11.796	21	10.734	13.067	17.641
2	20.881	24.070	31.483	12	6.393	8.322	12.056	22	8.056	10.184	15.288
3	61.088	68.286	79.738	13	7.472	9.899	14.684	23	5.860	7.475	11.606
4	31.731	37.353	42.807	14	6.950	10.065	15.249	24	7.616	8.994	12.066
5	14.525	21.368	31.779	15	9.697	12.295	16.453	25	3.536	4.459	6.437
6	5.404	8.358	11.922	16	7.657	9.960	13.650	26	5.944	7.725	12.409
7	7.458	10.900	15.031	17	10.494	12.431	15.838	27	22.330	25.373	33.290
8	7.082	9.197	12.555	18	10.313	12.456	15.627	28	35.233	39.025	52.435
9	6.936	8.787	12.106	19	9.037	11.318	15.768	29	12.201	15.254	20.225
10	9.159	11.430	15.534	20	6.822	8.620	12.208	30	13.515	16.589	22.250
								31	20.161	24.195	32.133

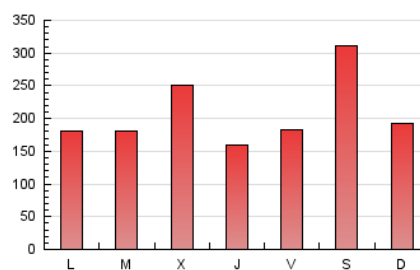
#### 4. Gráficas (Nacional e Internacional)

##### 4.1 Por día de la semana (promedio)

N. únicos / Visitas (x 100)

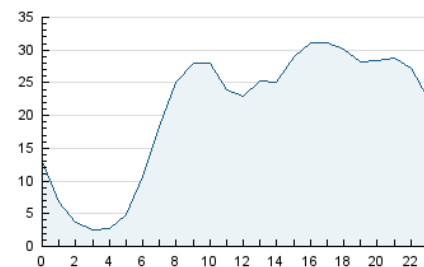


Páginas (x 100)

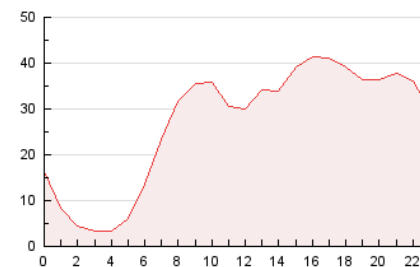


##### 4.2 Por franja horaria (promedio)

Visitas\_ (x 1000)

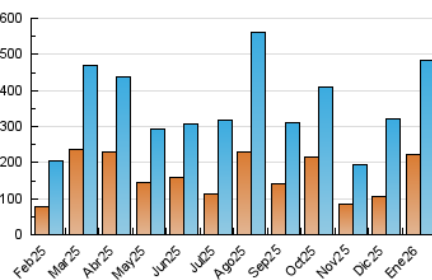


Páginas (x 1000)

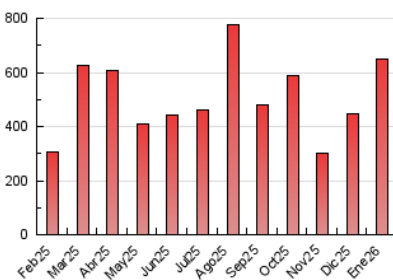


##### 4.3 Por meses

N. únicos / Visitas (x 1000)



Páginas (x 1000)





## INFORMACION Y CONTROL DE PUBLICACIONES, S.A.

Velázquez, 46, 1ª Drcha - Tel. 91 435 00 32 Fax 91 435 96 05 - 28001 - MADRID  
Av. Diagonal 497, 5a planta - Tel 93 439 24 18 Fax 93 419 25 34 - 08029 - BARCELONA

### Anexo - Tráfico Nacional

**Título:** TELEELX.ES  
**URL Primaria:** http://www.teleelx.es  
**Editor:** Elx Social Transmedia, S.L.L.  
**Domicilio:** Calle la Fira, nº10 bajo (TeleElx)  
**Ciudad:** 03202 ELCHE  
**Teléfono:** 96 621 00 00  
**Fax:** 96 621 00 01  
**E-mail:**  
**Clasificación:** Noticias e Información  
**Sub-Clasificación:** Noticias de interés especial



#### 1. Cifras totales y promedios (Nacional)

MES - AÑO	NAVEGADORES UNICOS	VISITAS	PAGINAS
Enero - 2026	218.779	478.313	641.395
<b>PROMEDIO DIARIO</b>	<b>12.846</b>	<b>15.627</b>	<b>20.690</b>
<b>PROMEDIO LUNES-VIERNES</b>	10.813	13.515	18.694
<b>PROMEDIO SABADO-DOMINGO</b>	17.815	20.791	25.569
<b>PAGINAS / VISITAS</b>	1,32		
<b>DURACION MEDIA VISITAS</b>	0:01:15		
<b>TIEMPO INTERACCIÓN MEDIO</b>	0:00:48		

#### 2. Secciones (Nacional)

	PAGINAS	%
<b>HOME</b>	66.951	10.44 %
<b>RESTO</b>	574.444	89.56 %

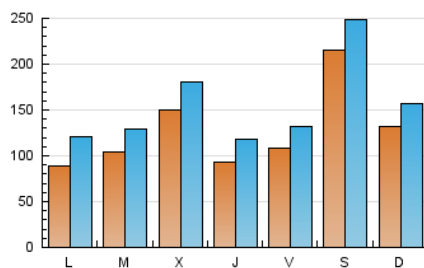
#### 3. Por día del mes (Nacional)

Día	N. únicos	Visitas	Páginas	Día	N. únicos	Visitas	Páginas	Día	N. únicos	Visitas	Páginas
1	10.146	12.247	15.441	11	7.368	8.851	11.695	21	10.646	12.933	17.456
2	20.788	23.987	31.246	12	6.317	8.233	11.936	22	7.920	10.055	15.075
3	60.945	68.184	79.522	13	7.393	9.827	14.528	23	5.768	7.349	11.420
4	31.604	37.186	42.597	14	6.828	9.885	14.970	24	7.513	8.897	11.904
5	14.396	21.220	31.521	15	9.577	12.164	16.267	25	3.460	4.370	6.320
6	5.345	8.288	11.829	16	7.530	9.793	13.467	26	5.831	7.625	12.206
7	7.371	10.779	14.882	17	10.187	12.058	15.470	27	22.182	25.271	33.065
8	6.994	9.081	12.408	18	10.117	12.142	15.339	28	35.080	38.829	52.167
9	6.831	8.676	11.952	19	8.825	11.072	15.471	29	12.094	15.159	20.060
10	9.087	11.357	15.379	20	6.641	8.421	11.916	30	13.380	16.435	21.991
								31	20.053	24.071	31.895

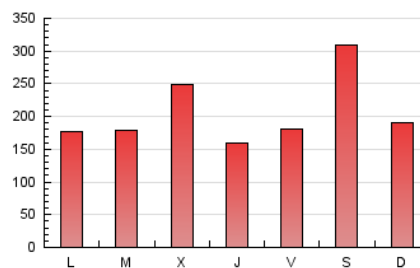
#### 4. Gráficas (Nacional)

##### 4.1 Por día de la semana (promedio)

N. únicos / Visitas (x 100)

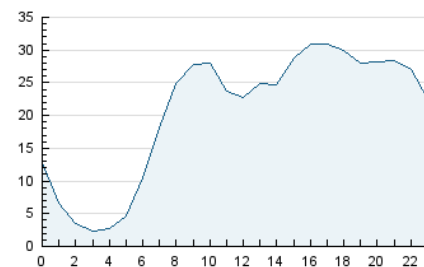


Páginas (x 100)

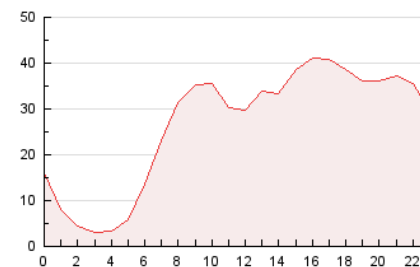


##### 4.2 Por franja horaria (promedio)

Visitas\_ (x 1000)

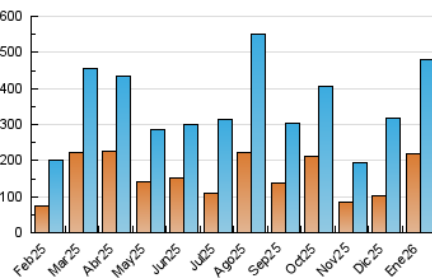


Páginas (x 1000)

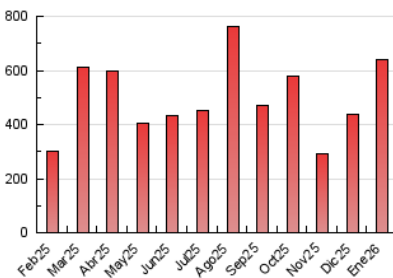


##### 4.3 Por meses

N. únicos / Visitas (x 1000)



Páginas (x 1000)



## 5. Observaciones

Este Medio Electrónico de Comunicación ha sido medido por la herramienta Google Analytics de Google (GA4).

## 6. Definiciones básicas (Para más información ver Normas Técnicas para el Control de los Medios Electrónicos de Comunicación)

### Página Vista:

Conjunto de ficheros enviado a un usuario como resultado de una petición del mismo recibida por el servidor. Cuando la página está formada por varios marcos (frames), el conjunto de los mismos tendrá, a efectos de cómputo, la consideración de una página unitaria.

### Visita:

Una secuencia ininterrumpida de páginas servidas a un usuario válido. Si dicho usuario no realiza peticiones de páginas en un periodo de tiempo (30 min) la siguiente petición constituirá el inicio de una nueva visita.

### Navegador Único:

Total de combinaciones únicas de una dirección IP y un identificador adicional. Los medios pueden utilizar cookies o el Identificador de Alta de registro.

### Duración Página Vista:

Tiempo acumulado en segundos de todas las páginas vistas (en visitas de dos o más páginas vistas), dividido por el número total de páginas vistas.

### Duración Visita:

Tiempo en segundos de todas las visitas de dos o más páginas vistas, dividido por el número total de visitas de dos o más páginas vistas.

### Tráfico nacional:

Audiencia/difusión correspondiente a España medida en base a los datos de las direcciones IP registradas por el sistema de medición.

## 7. Opinión

De OJDinteractiva, la división de INFORMACIÓN Y CONTROL DE PUBLICACIONES S.A.:

Hemos examinado la información facilitada por el editor del medio electrónico para el periodo que comprende la presente certificación.

Nuestro examen se ha realizado de acuerdo con las normas y procedimientos establecidos en las Normas Técnicas para el Control de los Medios Electrónicos de Comunicación.

En nuestra opinión, la presente acta presenta razonablemente la difusión/audiencia registrada por este medio electrónico.

### ADVERTENCIA:

El trabajo de OJDinteractiva, la división de INFORMACIÓN Y CONTROL DE PUBLICACIONES S.A (INTROL) se limita a la realización de pruebas para la revisión de los datos de recuento suministrados por el editor con la finalidad de expresar una opinión sobre la razonabilidad de dichos datos de acuerdo con las Normas Técnicas para el control de los MEC.

Por tanto, INTROL no acepta responsabilidad alguna por las inexactitudes o errores que puedan existir en los datos de recuento. Tampoco acepta ninguna responsabilidad por la falsedad en los datos de recuento recibidos del editor, ni por otros datos de medición que no están incluidos en el análisis.

Febrero - 2026

OJDinteractiva