



## INFORMACION Y CONTROL DE PUBLICACIONES, S.A.

Velázquez, 46, 1º Drcha - Tel. 91 435 00 32 Fax 91 435 96 05 - 28001 - MADRID  
Av. Diagonal 497, 5a planta - Tel 93 439 24 18 Fax 93 419 25 34 - 08029 - BARCELONA

**Título:** BETEVE.CAT  
**URL Primaria:** http://beteve.cat  
**Editor:** Informació i Comunicació de Barcelona, S.A.  
**Domicilio:** Plaça Tisner, 1  
**Ciudad:** 08018 BARCELONA  
**Teléfono:** 93 506 42 00  
**Fax:** 93 506 42 05  
**E-mail:**  
**Clasificación:** Entretenimiento  
**Sub-Clasificación:** Broadcast

### 1. Cifras totales y promedios (Nacional e Internacional)

MES - AÑO	NAVEGADORES UNICOS	VISITAS	PAGINAS
Octubre - 2022	826.469	1.917.238	3.037.010
<b>PROMEDIO DIARIO</b>	<b>48.946</b>	<b>61.846</b>	<b>97.968</b>
<b>PROMEDIO LUNES-VIERNES</b>	50.226	64.101	102.810
<b>PROMEDIO SABADO-DOMINGO</b>	46.256	57.111	87.800
<b>PAGINAS / VISITAS</b>	1,58		
<b>DURACION MEDIA VISITAS</b>	0:01:29		
<b>DURACION MEDIA PAGINAS</b>	0:02:29		

### 2. Secciones (Nacional e Internacional)

	PAGINAS	%
<b>HOME</b>	359.468	11.84 %
<b>RESTO</b>	2.677.542	88.16 %

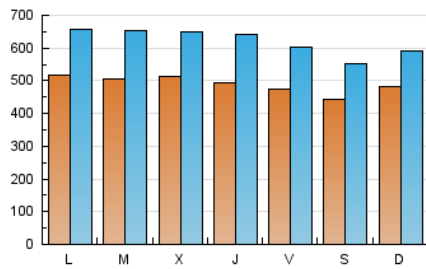
### 3. Por día del mes (Nacional e Internacional)

Día	N. únicos	Visitas	Páginas	Día	N. únicos	Visitas	Páginas	Día	N. únicos	Visitas	Páginas
1	59.000	71.511	107.000	11	52.623	68.497	111.623	21	51.128	64.838	104.617
2	46.914	56.346	83.795	12	47.321	59.534	94.324	22	47.398	58.835	92.460
3	48.456	63.142	100.554	13	44.787	57.133	92.219	23	59.575	70.855	105.840
4	49.836	64.203	102.938	14	40.320	50.584	83.644	24	62.990	77.986	120.528
5	57.490	72.255	113.564	15	39.745	51.056	78.960	25	52.424	68.002	106.487
6	49.889	66.465	107.461	16	45.391	57.102	87.597	26	51.383	64.655	100.581
7	48.895	62.780	101.074	17	48.011	61.029	100.327	27	60.421	75.639	119.005
8	35.350	45.343	69.748	18	47.531	60.287	98.306	28	49.807	62.138	100.347
9	37.556	49.013	79.297	19	48.957	62.880	104.088	29	40.600	49.216	76.940
10	51.035	65.747	107.690	20	43.040	57.289	95.021	30	51.033	61.837	96.360
								31	48.405	61.041	94.615

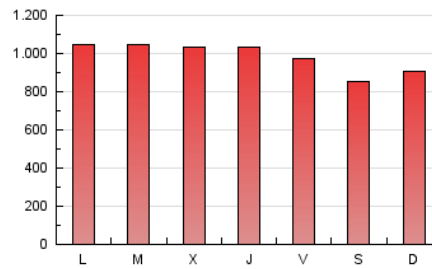
#### 4. Gráficas (Nacional e Internacional)

##### 4.1 Por día de la semana (promedio)

N. únicos / Visitas (x 100)

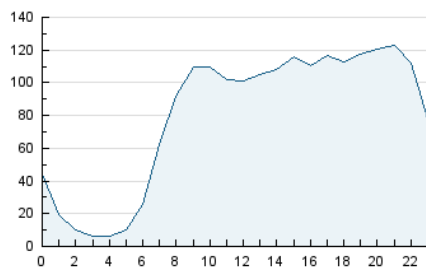


Páginas (x 100)

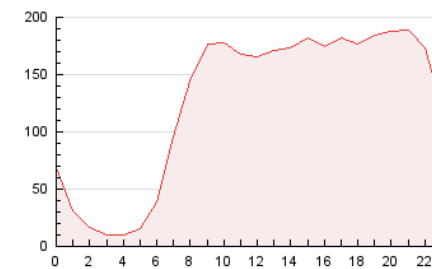


##### 4.2 Por franja horaria (promedio)

Visitas (x 1000)

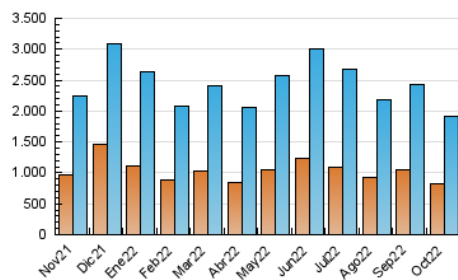


Páginas (x 1000)

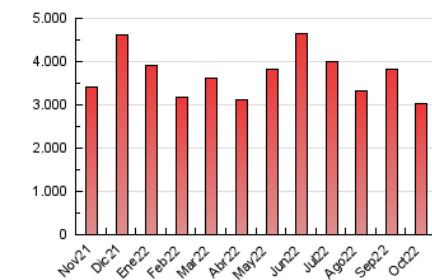


##### 4.3 Por meses

N. únicos / Visitas (x 1000)



Páginas (x 1000)





## INFORMACION Y CONTROL DE PUBLICACIONES, S.A.

Velázquez, 46, 1º Drcha - Tel. 91 435 00 32 Fax 91 435 96 05 - 28001 - MADRID  
 Av. Diagonal 497, 5a planta - Tel 93 439 24 18 Fax 93 419 25 34 - 08029 - BARCELONA

### Anexo - Tráfico Nacional

**Título:** BETEVE.CAT  
**URL Primaria:** http://beteve.cat  
**Editor:** Informació i Comunicació de Barcelona, S.A.  
**Domicilio:** Plaça Tisner, 1  
**Ciudad:** 08018 BARCELONA  
**Teléfono:** 93 506 42 00  
**Fax:** 93 506 42 05  
**E-mail:**  
**Clasificación:** Entretenimiento  
**Sub-Clasificación:** Broadcast

#### 1. Cifras totales y promedios (Nacional)

MES - AÑO	NAVEGADORES UNICOS	VISITAS	PAGINAS
Octubre - 2022	787.032	1.856.910	2.947.552
<b>PROMEDIO DIARIO</b>	<b>47.332</b>	<b>59.900</b>	<b>95.082</b>
<b>PROMEDIO LUNES-VIERNES</b>	<b>48.585</b>	<b>62.122</b>	<b>99.846</b>
<b>PROMEDIO SABADO-DOMINGO</b>	<b>44.702</b>	<b>55.234</b>	<b>85.078</b>
<b>PAGINAS / VISITAS</b>	<b>1,59</b>		
<b>DURACION MEDIA VISITAS</b>	<b>0:01:29</b>		
<b>DURACION MEDIA PAGINAS</b>	<b>0:02:29</b>		

#### 2. Secciones (Nacional)

	PAGINAS	%
<b>HOME</b>	347.226	11.78 %
<b>RESTO</b>	2.600.326	88.22 %

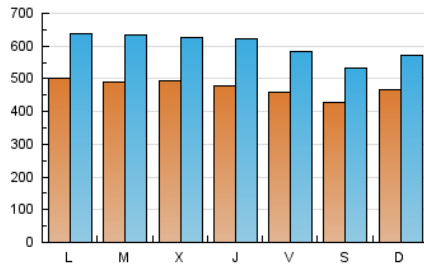
#### 3. Por día del mes (Nacional)

Día	N. únicos	Visitas	Páginas	Día	N. únicos	Visitas	Páginas	Día	N. únicos	Visitas	Páginas
1	56.909	69.029	103.420	11	51.046	66.582	108.760	21	49.407	62.753	101.277
2	45.412	54.490	81.172	12	45.587	57.607	91.432	22	45.972	57.049	89.941
3	46.858	61.367	97.960	13	43.484	55.521	89.745	23	57.672	68.536	102.700
4	48.181	62.185	99.921	14	38.986	48.973	81.400	24	60.871	75.597	117.095
5	55.895	70.412	110.676	15	38.375	49.566	76.686	25	50.521	65.638	103.010
6	48.611	64.750	104.855	16	43.938	55.422	85.182	26	49.336	62.114	96.767
7	47.444	61.108	98.450	17	46.392	59.023	97.414	27	58.167	72.991	115.174
8	34.167	43.870	67.629	18	45.993	58.439	95.614	28	48.370	60.337	97.609
9	36.031	47.179	76.374	19	47.420	60.906	101.026	29	39.182	47.469	74.520
10	49.479	63.840	104.709	20	41.631	55.540	92.422	30	49.362	59.728	93.153
								31	46.604	58.889	91.459

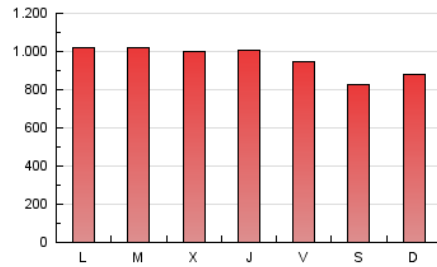
#### 4. Gráficas (Nacional)

##### 4.1 Por día de la semana (promedio)

N. únicos / Visitas (x 100)

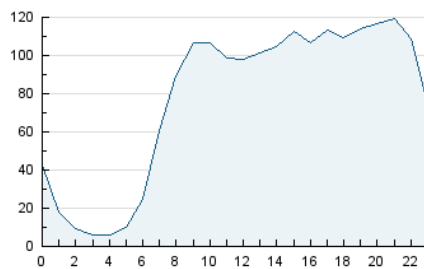


Páginas (x 100)

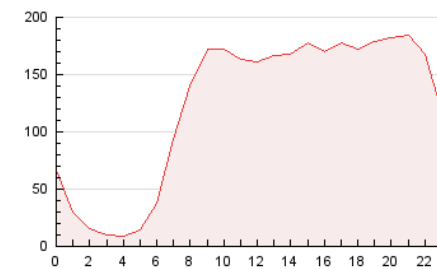


##### 4.2 Por franja horaria (promedio)

Visitas\_ (x 1000)

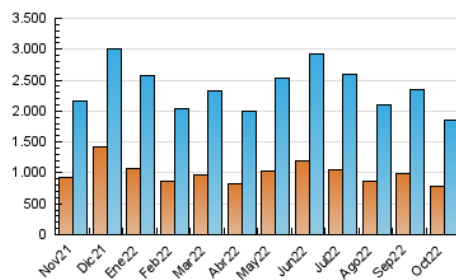


Páginas (x 1000)

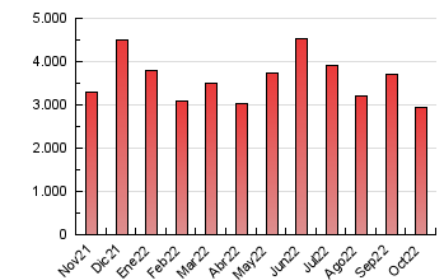


##### 4.3 Por meses

N. únicos / Visitas (x 1000)



Páginas (x 1000)



## 5. Observaciones

Este Medio Electrónico de Comunicación ha sido medido por la herramienta Google Analytics de Google (Universal Analytics)

## 6. Definiciones básicas (Para más información ver Normas Técnicas para el Control de los Medios Electrónicos de Comunicación)

### Página Vista:

Conjunto de ficheros enviado a un usuario como resultado de una petición del mismo recibida por el servidor. Cuando la página está formada por varios marcos (frames), el conjunto de los mismos tendrá, a efectos de cómputo, la consideración de una página unitaria.

### Visita:

Una secuencia ininterrumpida de páginas servidas a un usuario válido. Si dicho usuario no realiza peticiones de páginas en un periodo de tiempo (30 min) la siguiente petición constituirá el inicio de una nueva visita.

### Navegador Único:

Total de combinaciones únicas de una dirección IP y un identificador adicional. Los medios pueden utilizar cookies o el Identificador de Alta de registro.

### Duración Página Vista:

Tiempo acumulado en segundos de todas las páginas vistas (en visitas de dos o más páginas vistas), dividido por el número total de páginas vistas.

### Duración Visita:

Tiempo en segundos de todas las visitas de dos o más páginas vistas, dividido por el número total de visitas de dos o más páginas vistas.

### Tráfico nacional:

Audiencia/difusión correspondiente a España medida en base a los datos de las direcciones IP registradas por el sistema de medición.

## 7. Opinión

De OJDinteractiva, la división de INFORMACIÓN Y CONTROL DE PUBLICACIONES S.A.:

Hemos examinado la información facilitada por el editor del medio electrónico para el periodo que comprende la presente certificación.

Nuestro examen se ha realizado de acuerdo con las normas y procedimientos establecidos en las Normas Técnicas para el Control de los Medios Electrónicos de Comunicación.

En nuestra opinión, la presente acta presenta razonablemente la difusión/audiencia registrada por este medio electrónico.

### ADVERTENCIA:

El trabajo de OJDinteractiva, la división de INFORMACIÓN Y CONTROL DE PUBLICACIONES S.A (INTROL) se limita a la realización de pruebas para la revisión de los datos de recuento suministrados por el editor con la finalidad de expresar una opinión sobre la razonabilidad de dichos datos de acuerdo con las Normas Técnicas para el control de los MEC. Por tanto, INTROL no acepta responsabilidad alguna por las inexactitudes o errores que puedan existir en los datos de recuento. Tampoco acepta ninguna responsabilidad por la falsedad en los datos de recuento recibidos del editor, ni por otros datos de medición que no están incluidos en el análisis.

Noviembre - 2022

OJDinteractiva