



## INFORMACION Y CONTROL DE PUBLICACIONES, S.A.

Velázquez, 46, 1ª Drcha - Tel. 91 435 00 32 Fax 91 435 96 05 - 28001 - MADRID  
Av. Diagonal 497, 5a planta - Tel 93 439 24 18 Fax 93 419 25 34 - 08029 - BARCELONA

**Título:** BETEVE.CAT  
**URL Primaria:** http://beteve.cat  
**Editor:** Informació i Comunicació de Barcelona, S.A.  
**Domicilio:** Plaça Tisner, 1  
**Ciudad:** 08018 BARCELONA  
**Teléfono:** 93 506 42 00  
**Fax:** 93 506 42 05  
**E-mail:**  
**Clasificación:** Noticias e Información  
**Sub-Clasificación:** Noticias globales y actualidad

### 1. Cifras totales y promedios (Nacional e Internacional)

MES - AÑO	NAVEGADORES UNICOS	VISITAS	PAGINAS
Junio - 2026	866.011	2.060.360	3.556.182
<b>PROMEDIO DIARIO</b>	<b>51.290</b>	<b>68.090</b>	<b>119.079</b>
<b>PROMEDIO LUNES-VIERNES</b>	54.222	72.806	129.458
<b>PROMEDIO SABADO-DOMINGO</b>	43.229	55.121	90.539
<b>PAGINAS / VISITAS</b>	1,75		
<b>DURACION MEDIA VISITAS</b>	0:03:08		
<b>TIEMPO INTERACCIÓN MEDIO</b>	0:01:49		

### 2. Secciones (Nacional e Internacional)

	PAGINAS	%
<b>HOME</b>	595.609	16.67 %
<b>RESTO</b>	2.976.773	83.33 %

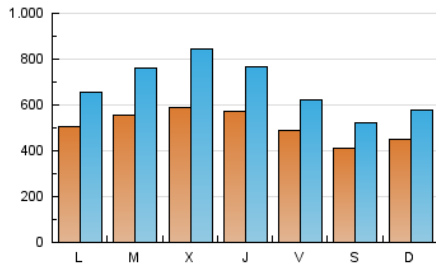
### 3. Por día del mes (Nacional e Internacional)

Día	N. únicos	Visitas	Páginas	Día	N. únicos	Visitas	Páginas	Día	N. únicos	Visitas	Páginas
<b>1</b>	59.676	75.862	118.301	<b>11</b>	68.720	100.281	206.700	<b>21</b>	42.370	53.991	83.830
<b>2</b>	50.888	66.562	107.267	<b>12</b>	44.861	58.064	103.293	<b>22</b>	41.512	54.702	89.390
<b>3</b>	53.002	68.192	108.936	<b>13</b>	47.293	60.012	97.800	<b>23</b>	54.777	70.958	114.667
<b>4</b>	63.988	83.670	130.929	<b>14</b>	46.647	59.027	100.819	<b>24</b>	45.973	59.141	93.571
<b>5</b>	50.018	64.879	106.519	<b>15</b>	49.968	65.070	105.987	<b>25</b>	53.107	66.027	107.247
<b>6</b>	43.134	55.364	88.534	<b>16</b>	44.428	58.325	98.404	<b>26</b>	57.859	71.306	115.687
<b>7</b>	52.304	67.001	107.177	<b>17</b>	42.449	55.562	93.618	<b>27</b>	37.801	47.419	80.244
<b>8</b>	58.363	74.898	120.350	<b>18</b>	43.859	57.338	96.261	<b>28</b>	39.446	50.966	89.692
<b>9</b>	84.672	128.167	293.928	<b>19</b>	42.192	54.125	88.407	<b>29</b>	44.350	58.301	101.786
<b>10</b>	94.430	154.350	351.825	<b>20</b>	36.838	47.188	76.212	<b>30</b>	43.788	55.962	95.001

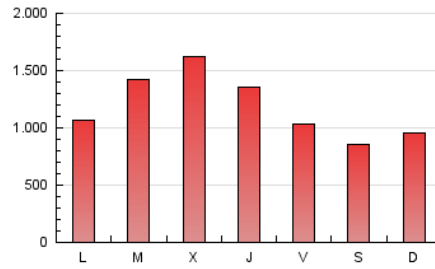
### 4. Gráficas (Nacional e Internacional)

#### 4.1 Por día de la semana (promedio)

N. únicos / Visitas (x 100)

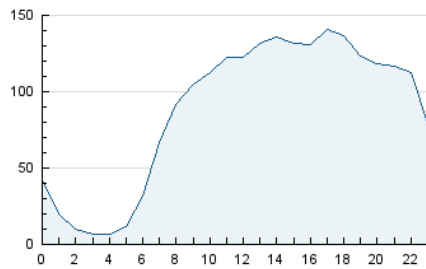


Páginas (x 100)

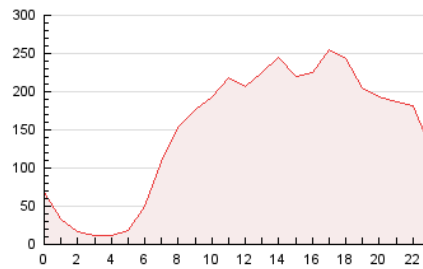


#### 4.2 Por franja horaria (promedio)

Visitas\_ (x 1000)

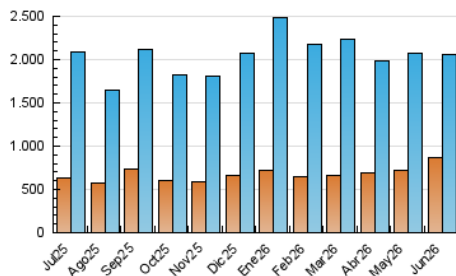


Páginas (x 1000)

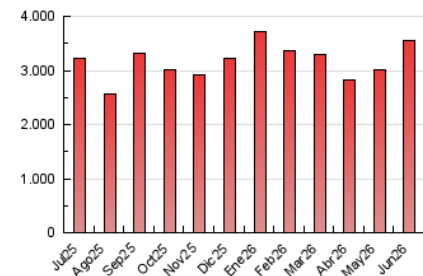


#### 4.3 Por meses

N. únicos / Visitas (x 1000)



Páginas (x 1000)





## INFORMACION Y CONTROL DE PUBLICACIONES, S.A.

Velázquez, 46, 1ª Drcha - Tel. 91 435 00 32 Fax 91 435 96 05 - 28001 - MADRID  
Av. Diagonal 497, 5a planta - Tel 93 439 24 18 Fax 93 419 25 34 - 08029 - BARCELONA

### Anexo - Tráfico Nacional

**Título:** BETEVE.CAT  
**URL Primaria:** http://beteve.cat  
**Editor:** Informació i Comunicació de Barcelona, S.A.  
**Domicilio:** Plaça Tisner, 1  
**Ciudad:** 08018 BARCELONA  
**Teléfono:** 93 506 42 00  
**Fax:** 93 506 42 05  
**E-mail:**  
**Clasificación:** Noticias e Información  
**Sub-Clasificación:** Noticias globales y actualidad

#### 1. Cifras totales y promedios (Nacional)

MES - AÑO	NAVEGADORES UNICOS	VISITAS	PAGINAS
Junio - 2026	839.267	2.018.823	3.490.743
<b>PROMEDIO DIARIO</b>	<b>50.111</b>	<b>66.679</b>	<b>116.898</b>
<b>PROMEDIO LUNES-VIERNES</b>	52.996	71.349	127.188
<b>PROMEDIO SABADO-DOMINGO</b>	42.177	53.837	88.601
<b>PAGINAS / VISITAS</b>	1,75		
<b>DURACION MEDIA VISITAS</b>	0:03:09		
<b>TIEMPO INTERACCIÓN MEDIO</b>	0:01:49		

#### 2. Secciones (Nacional)

	PAGINAS	%
<b>HOME</b>	581.514	16.58 %
<b>RESTO</b>	2.925.424	83.42 %

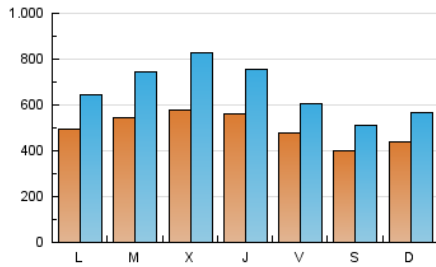
#### 3. Por día del mes (Nacional)

Día	N. únicos	Visitas	Páginas	Día	N. únicos	Visitas	Páginas	Día	N. únicos	Visitas	Páginas
1	58.380	74.341	115.977	11	67.576	98.927	204.518	21	41.379	52.776	82.035
2	49.532	64.639	104.808	12	43.807	56.775	101.291	22	40.328	53.310	87.314
3	51.643	66.588	106.498	13	46.317	58.898	96.045	23	53.315	69.183	112.093
4	62.471	81.804	128.307	14	45.602	57.793	98.320	24	44.822	57.778	91.501
5	48.809	63.483	104.393	15	48.728	63.641	103.773	25	52.063	65.111	105.356
6	42.218	54.303	86.901	16	43.450	57.128	96.545	26	56.348	69.528	113.190
7	51.391	65.457	105.466	17	41.302	54.221	91.232	27	36.387	45.825	78.139
8	57.208	73.592	118.352	18	42.731	56.018	94.230	28	38.236	49.576	87.437
9	83.417	126.644	291.352	19	41.135	52.873	86.530	29	43.124	56.877	99.612
10	93.062	152.594	348.226	20	35.888	46.064	74.463	30	42.653	54.628	93.034

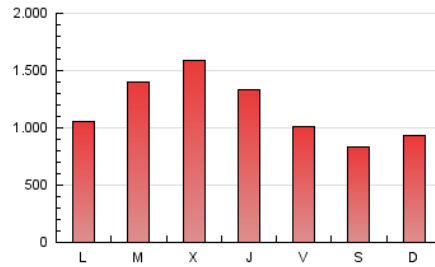
#### 4. Gráficas (Nacional)

##### 4.1 Por día de la semana (promedio)

N. únicos / Visitas (x 100)

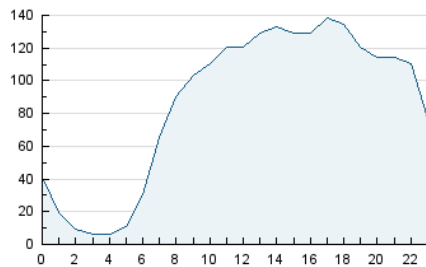


Páginas (x 100)

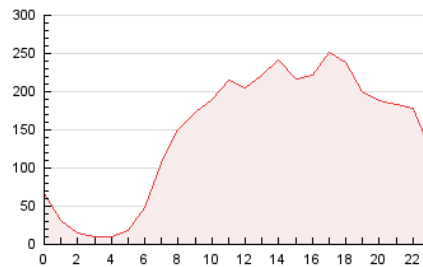


##### 4.2 Por franja horaria (promedio)

Visitas\_ (x 1000)

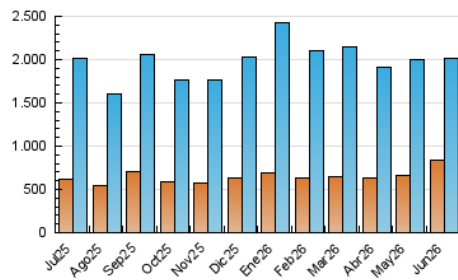


Páginas (x 1000)

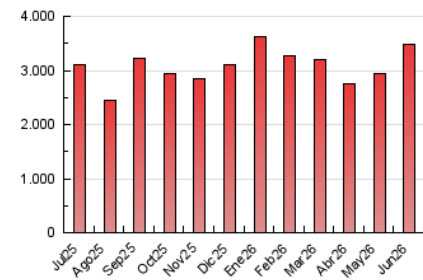


##### 4.3 Por meses

N. únicos / Visitas (x 1000)



Páginas (x 1000)



## 5. Observaciones

Este Medio Electrónico de Comunicación ha sido medido por la herramienta Google Analytics de Google (GA4).

## 6. Definiciones básicas (Para más información ver Normas Técnicas para el Control de los Medios Electrónicos de Comunicación)

### Página Vista:

Conjunto de ficheros enviado a un usuario como resultado de una petición del mismo recibida por el servidor. Cuando la página está formada por varios marcos (frames), el conjunto de los mismos tendrá, a efectos de cómputo, la consideración de una página unitaria.

### Visita:

Una secuencia ininterrumpida de páginas servidas a un usuario válido. Si dicho usuario no realiza peticiones de páginas en un periodo de tiempo (30 min) la siguiente petición constituirá el inicio de una nueva visita.

### Navegador Único:

Total de combinaciones únicas de una dirección IP y un identificador adicional. Los medios pueden utilizar cookies o el Identificador de Alta de registro.

### Duración Página Vista:

Tiempo acumulado en segundos de todas las páginas vistas (en visitas de dos o más páginas vistas), dividido por el número total de páginas vistas.

### Duración Visita:

Tiempo en segundos de todas las visitas de dos o más páginas vistas, dividido por el número total de visitas de dos o más páginas vistas.

### Tráfico nacional:

Audiencia/difusión correspondiente a España medida en base a los datos de las direcciones IP registradas por el sistema de medición.

## 7. Opinión

De OJDinteractiva, la división de INFORMACIÓN Y CONTROL DE PUBLICACIONES S.A.:

Hemos examinado la información facilitada por el editor del medio electrónico para el periodo que comprende la presente certificación.

Nuestro examen se ha realizado de acuerdo con las normas y procedimientos establecidos en las Normas Técnicas para el Control de los Medios Electrónicos de Comunicación.

En nuestra opinión, la presente acta presenta razonablemente la difusión/audiencia registrada por este medio electrónico.

### ADVERTENCIA:

El trabajo de OJDinteractiva, la división de INFORMACIÓN Y CONTROL DE PUBLICACIONES S.A (INTROL) se limita a la realización de pruebas para la revisión de los datos de recuento suministrados por el editor con la finalidad de expresar una opinión sobre la razonabilidad de dichos datos de acuerdo con las Normas Técnicas para el control de los MEC.

Por tanto, INTROL no acepta responsabilidad alguna por las inexactitudes o errores que puedan existir en los datos de recuento. Tampoco acepta ninguna responsabilidad por la falsedad en los datos de recuento recibidos del editor, ni por otros datos de medición que no están incluidos en el análisis.

Julio - 2026

OJDinteractiva