



## INFORMACION Y CONTROL DE PUBLICACIONES, S.A.

Velázquez, 46, 1º Drcha - Tel. 91 435 00 32 Fax 91 435 96 05 - 28001 - MADRID  
Av. Diagonal 497, 5a planta - Tel 93 439 24 18 Fax 93 419 25 34 - 08029 - BARCELONA

**Título:** BETEVE.CAT  
**URL Primaria:** http://beteve.cat  
**Editor:** Informació i Comunicació de Barcelona, S.A.  
**Domicilio:** Plaça Tisner, 1  
**Ciudad:** 08018 BARCELONA  
**Teléfono:** 93 506 42 00  
**Fax:** 93 506 42 05  
**E-mail:**  
**Clasificación:** Noticias e Información  
**Sub-Clasificación:** Noticias globales y actualidad

### 1. Cifras totales y promedios (Nacional e Internacional)

MES - AÑO	NAVEGADORES UNICOS	VISITAS	PAGINAS
Abril - 2026	684.604	1.991.619	2.826.643
<b>PROMEDIO DIARIO</b>	<b>47.789</b>	<b>64.984</b>	<b>94.216</b>
<b>PROMEDIO LUNES-VIERNES</b>	50.142	68.309	98.504
<b>PROMEDIO SABADO-DOMINGO</b>	41.317	55.838	82.424
<b>PAGINAS / VISITAS</b>	1,45		
<b>DURACION MEDIA VISITAS</b>	0:02:48		
<b>TIEMPO INTERACCIÓN MEDIO</b>	0:02:31		

### 2. Secciones (Nacional e Internacional)

	PAGINAS	%
<b>HOME</b>	380.476	13.46 %
<b>RESTO</b>	2.446.014	86.54 %

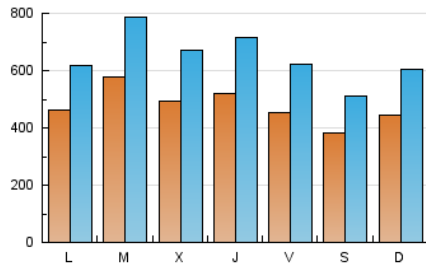
### 3. Por día del mes (Nacional e Internacional)

Día	N. únicos	Visitas	Páginas	Día	N. únicos	Visitas	Páginas	Día	N. únicos	Visitas	Páginas
<b>1</b>	42.895	57.479	77.511	<b>11</b>	34.073	47.162	70.937	<b>21</b>	60.475	82.002	117.849
<b>2</b>	37.477	48.904	69.050	<b>12</b>	45.842	61.344	94.789	<b>22</b>	51.173	68.881	106.593
<b>3</b>	36.356	47.640	64.611	<b>13</b>	44.789	61.298	92.678	<b>23</b>	54.863	74.770	112.068
<b>4</b>	28.497	37.778	57.464	<b>14</b>	74.332	101.295	137.738	<b>24</b>	49.384	67.434	97.716
<b>5</b>	33.857	46.719	68.819	<b>15</b>	54.675	74.520	106.324	<b>25</b>	35.440	47.158	68.832
<b>6</b>	32.624	42.205	61.885	<b>16</b>	50.569	71.778	103.580	<b>26</b>	34.636	46.458	71.045
<b>7</b>	46.660	64.462	89.859	<b>17</b>	51.417	69.486	99.934	<b>27</b>	50.964	67.599	100.213
<b>8</b>	52.893	74.437	99.368	<b>18</b>	54.694	72.280	99.892	<b>28</b>	50.399	66.304	110.461
<b>9</b>	70.168	98.512	130.443	<b>19</b>	63.494	87.808	127.615	<b>29</b>	44.095	60.088	91.222
<b>10</b>	44.483	64.280	93.657	<b>20</b>	56.422	75.342	108.609	<b>30</b>	46.019	64.090	95.728

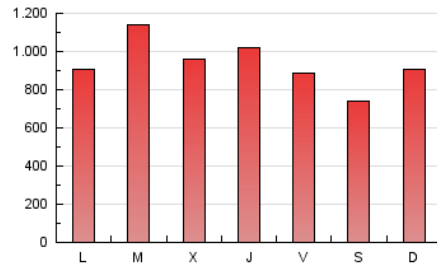
#### 4. Gráficas (Nacional e Internacional)

##### 4.1 Por día de la semana (promedio)

N. únicos / Visitas (x 100)

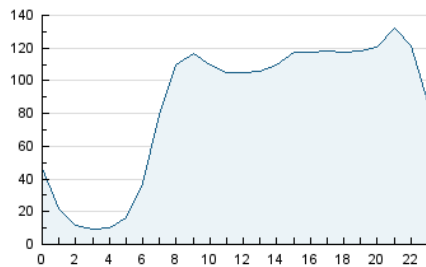


Páginas (x 100)

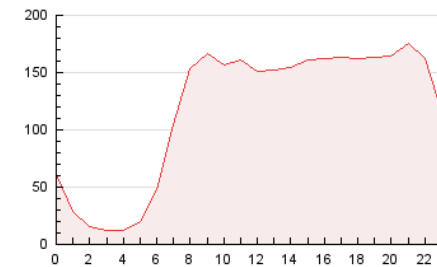


##### 4.2 Por franja horaria (promedio)

Visitas\_ (x 1000)

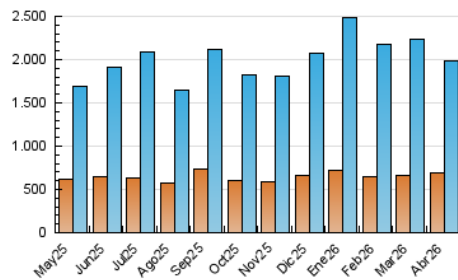


Páginas (x 1000)

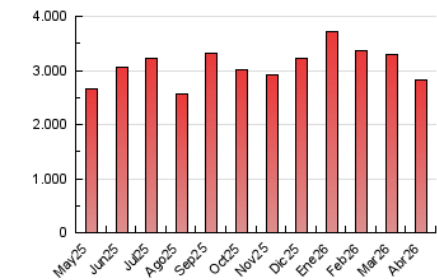


##### 4.3 Por meses

N. únicos / Visitas (x 1000)



Páginas (x 1000)





## INFORMACION Y CONTROL DE PUBLICACIONES, S.A.

Velázquez, 46, 1ª Drcha - Tel. 91 435 00 32 Fax 91 435 96 05 - 28001 - MADRID  
Av. Diagonal 497, 5a planta - Tel 93 439 24 18 Fax 93 419 25 34 - 08029 - BARCELONA

### Anexo - Tráfico Nacional

**Título:** BETEVE.CAT  
**URL Primaria:** http://beteve.cat  
**Editor:** Informació i Comunicació de Barcelona, S.A.  
**Domicilio:** Plaça Tisner, 1  
**Ciudad:** 08018 BARCELONA  
**Teléfono:** 93 506 42 00  
**Fax:** 93 506 42 05  
**E-mail:**  
**Clasificación:** Noticias e Información  
**Sub-Clasificación:** Noticias globales y actualidad

#### 1. Cifras totales y promedios (Nacional)

MES - AÑO	NAVEGADORES UNICOS	VISITAS	PAGINAS
Abril - 2026	627.326	1.915.080	2.741.194
<b>PROMEDIO DIARIO</b>	<b>45.763</b>	<b>62.603</b>	<b>91.369</b>
<b>PROMEDIO LUNES-VIERNES</b>	<b>47.977</b>	<b>65.769</b>	<b>95.513</b>
<b>PROMEDIO SABADO-DOMINGO</b>	<b>39.677</b>	<b>53.895</b>	<b>79.971</b>
<b>PAGINAS / VISITAS</b>	<b>1,46</b>		
<b>DURACION MEDIA VISITAS</b>	<b>0:02:50</b>		
<b>TIEMPO INTERACCIÓN MEDIO</b>	<b>0:02:42</b>		

#### 2. Secciones (Nacional)

	PAGINAS	%
<b>HOME</b>	367.915	13.42 %
<b>RESTO</b>	2.373.140	86.58 %

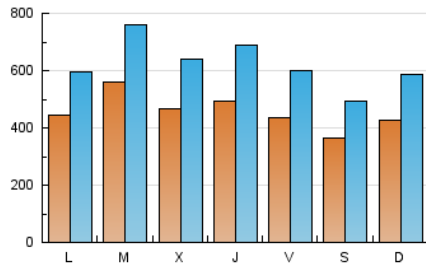
#### 3. Por día del mes (Nacional)

Día	N. únicos	Visitas	Páginas	Día	N. únicos	Visitas	Páginas	Día	N. únicos	Visitas	Páginas
1	38.580	52.790	72.420	11	32.787	45.470	68.938	21	58.564	80.126	115.077
2	33.530	45.037	64.543	12	44.266	59.392	92.259	22	49.131	66.897	103.588
3	34.052	45.492	61.697	13	42.980	58.897	90.117	23	52.398	72.086	108.443
4	26.805	35.722	54.851	14	72.332	98.703	134.841	24	47.684	65.337	95.168
5	32.321	44.791	66.242	15	52.661	72.177	103.501	25	33.895	45.197	66.878
6	31.336	40.706	59.897	16	48.897	69.635	100.749	26	33.354	44.889	68.856
7	43.995	61.790	86.683	17	49.778	67.567	97.208	27	49.252	65.801	97.736
8	50.160	70.364	96.107	18	52.520	70.170	97.028	28	48.601	64.245	107.653
9	67.658	95.443	127.321	19	61.471	85.528	124.713	29	42.541	58.215	88.825
10	42.693	61.269	90.872	20	54.426	72.454	105.761	30	44.236	61.897	93.083

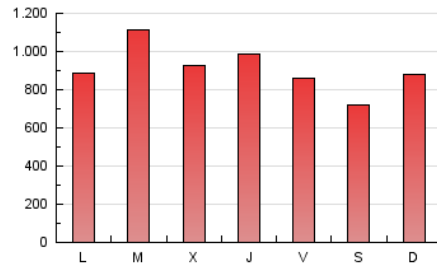
### 4. Gráficas (Nacional)

#### 4.1 Por día de la semana (promedio)

N. únicos / Visitas (x 100)

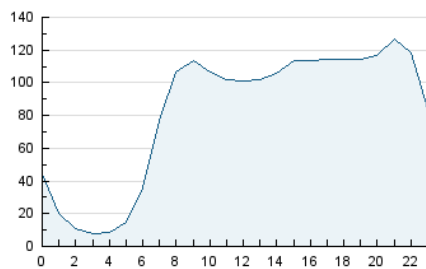


Páginas (x 100)

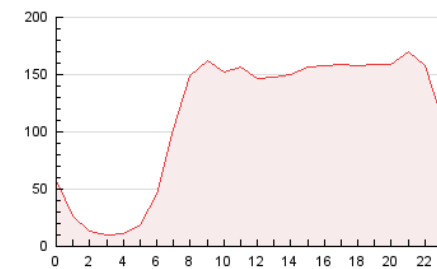


#### 4.2 Por franja horaria (promedio)

Visitas\_ (x 1000)

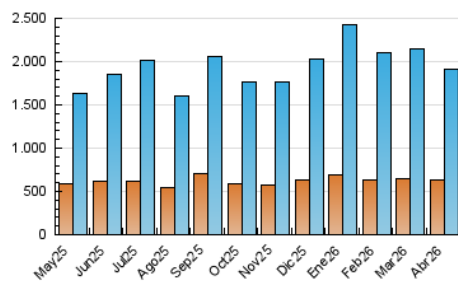


Páginas (x 1000)

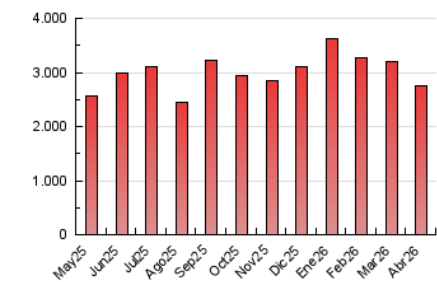


#### 4.3 Por meses

N. únicos / Visitas (x 1000)



Páginas (x 1000)



## 5. Observaciones

Este Medio Electrónico de Comunicación ha sido medido por la herramienta Google Analytics de Google (GA4).

## 6. Definiciones básicas (Para más información ver Normas Técnicas para el Control de los Medios Electrónicos de Comunicación)

### Página Vista:

Conjunto de ficheros enviado a un usuario como resultado de una petición del mismo recibida por el servidor. Cuando la página está formada por varios marcos (frames), el conjunto de los mismos tendrá, a efectos de cómputo, la consideración de una página unitaria.

### Visita:

Una secuencia ininterrumpida de páginas servidas a un usuario válido. Si dicho usuario no realiza peticiones de páginas en un periodo de tiempo (30 min) la siguiente petición constituirá el inicio de una nueva visita.

### Navegador Único:

Total de combinaciones únicas de una dirección IP y un identificador adicional. Los medios pueden utilizar cookies o el Identificador de Alta de registro.

### Duración Página Vista:

Tiempo acumulado en segundos de todas las páginas vistas (en visitas de dos o más páginas vistas), dividido por el número total de páginas vistas.

### Duración Visita:

Tiempo en segundos de todas las visitas de dos o más páginas vistas, dividido por el número total de visitas de dos o más páginas vistas.

### Tráfico nacional:

Audiencia/difusión correspondiente a España medida en base a los datos de las direcciones IP registradas por el sistema de medición.

## 7. Opinión

De OJDinteractiva, la división de INFORMACIÓN Y CONTROL DE PUBLICACIONES S.A.:

Hemos examinado la información facilitada por el editor del medio electrónico para el periodo que comprende la presente certificación.

Nuestro examen se ha realizado de acuerdo con las normas y procedimientos establecidos en las Normas Técnicas para el Control de los Medios Electrónicos de Comunicación.

En nuestra opinión, la presente acta presenta razonablemente la difusión/audiencia registrada por este medio electrónico.

### ADVERTENCIA:

El trabajo de OJDinteractiva, la división de INFORMACIÓN Y CONTROL DE PUBLICACIONES S.A (INTROL) se limita a la realización de pruebas para la revisión de los datos de recuento suministrados por el editor con la finalidad de expresar una opinión sobre la razonabilidad de dichos datos de acuerdo con las Normas Técnicas para el control de los MEC.

Por tanto, INTROL no acepta responsabilidad alguna por las inexactitudes o errores que puedan existir en los datos de recuento. Tampoco acepta ninguna responsabilidad por la falsedad en los datos de recuento recibidos del editor, ni por otros datos de medición que no están incluidos en el análisis.

Mayo - 2026

OJDinteractiva