



## INFORMACION Y CONTROL DE PUBLICACIONES, S.A.

Velázquez, 46, 1º Drcha - Tel. 91 435 00 32 Fax 91 435 96 05 - 28001 - MADRID  
 Entença, 218 Entr. 7 - Tel 93 439 24 18 Fax 93 419 25 34 - 08029 - BARCELONA

**Título:** DELCAMP.CAT  
**URL Primaria:** http://delcamp.cat  
**Editor:** Edicions Digitals del Camp, S.L.  
**Domicilio:** Raval Santa Anna 42, Entresòl  
**Ciudad:** 43201 REUS  
**Teléfono:** 977 317 200  
**Fax:**  
**E-mail:**  
**Clasificación:** Noticias e Información  
**Sub-Clasificación:** Noticias globales y actualidad



### 1. Cifras totales y promedios (Nacional e Internacional)

MES - AÑO	NAVEGADORES UNICOS	VISITAS	PAGINAS
Enero - 2018	431.630	968.065	1.627.572
<b>PROMEDIO DIARIO</b>	<b>27.661</b>	<b>31.228</b>	<b>52.502</b>
<b>PROMEDIO LUNES-VIERNES</b>	29.713	33.519	54.956
<b>PROMEDIO SABADO-DOMINGO</b>	21.762	24.642	45.447
<b>PAGINAS / VISITAS</b>	1,68		
<b>DURACION MEDIA VISITAS</b>	0:15:11		
<b>DURACION MEDIA PAGINAS</b>	0:22:32		

### 2. Secciones (Nacional e Internacional)

	PAGINAS	%
<b>HOME</b>	41.946	2.58 %
<b>RESTO</b>	1.585.626	97.42 %

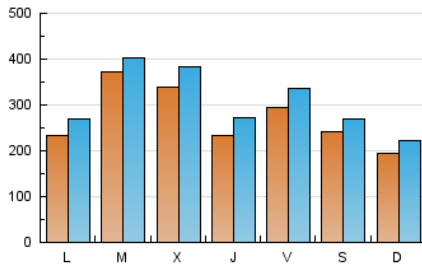
### 3. Por día del mes (Nacional e Internacional)

Día	N. únicos	Visitas	Páginas	Día	N. únicos	Visitas	Páginas	Día	N. únicos	Visitas	Páginas
1	22.537	26.189	51.264	11	23.607	26.534	43.605	21	19.175	22.009	48.628
2	24.683	28.172	51.299	12	24.037	28.086	47.029	22	20.510	24.221	57.930
3	20.914	25.265	47.579	13	21.486	24.054	40.770	23	18.350	21.044	42.428
4	21.820	26.801	50.152	14	15.401	16.909	30.673	24	17.427	19.941	35.665
5	17.234	20.610	38.846	15	20.938	24.249	43.931	25	18.605	21.947	39.833
6	21.236	24.217	61.873	16	18.355	20.951	37.116	26	52.107	56.742	79.375
7	16.182	18.200	41.969	17	20.235	23.412	40.276	27	33.302	36.269	51.209
8	16.806	19.825	43.751	18	29.500	33.171	53.573	28	26.805	31.694	49.958
9	20.137	23.582	42.318	19	24.433	28.629	50.653	29	36.403	40.475	66.827
10	26.083	29.948	49.935	20	20.512	23.787	38.499	30	104.243	107.870	132.645
								31	84.424	93.262	117.963

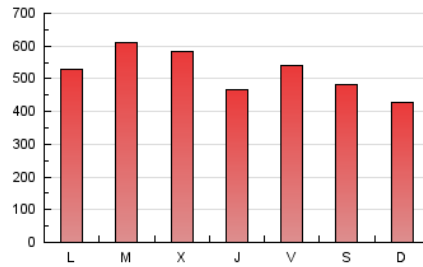
4. Gráficas (Nacional e Internacional)

4.1 Por día de la semana (promedio)

N. únicos / Visitas (x 100)

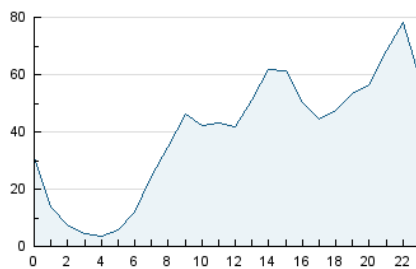


Páginas (x 100)

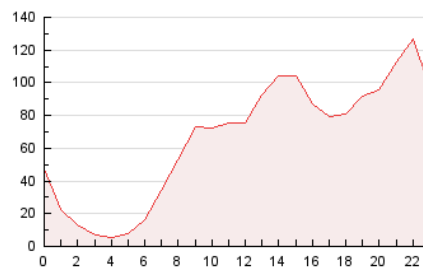


4.2 Por franja horaria (promedio)

Visitas (x 1000)

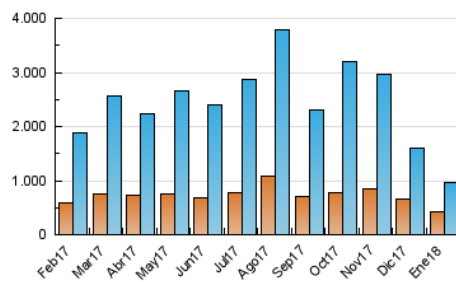


Páginas (x 1000)

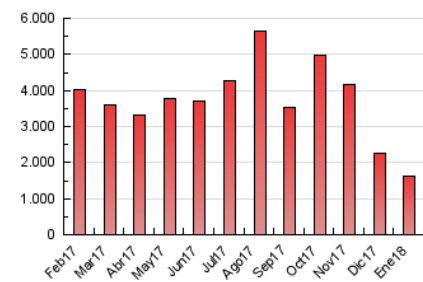


4.3 Por meses

N. únicos / Visitas (x 1000)



Páginas (x 1000)





## INFORMACION Y CONTROL DE PUBLICACIONES, S.A.

Velázquez, 46, 1º Drcha - Tel. 91 435 00 32 Fax 91 435 96 05 - 28001 - MADRID  
 Entença, 218 Entr. 7 - Tel 93 439 24 18 Fax 93 419 25 34 - 08029 - BARCELONA

### Anexo - Tráfico Nacional

**Título:** DELCAMP.CAT  
**URL Primaria:** http://delcamp.cat  
**Editor:** Edicions Digitals del Camp, S.L.  
**Domicilio:** Raval Santa Anna 42, Entresòl  
**Ciudad:** 43201 REUS  
**Teléfono:** 977 317 200  
**Fax:**  
**E-mail:**  
**Clasificación:** Noticias e Información  
**Sub-Clasificación:** Noticias globales y actualidad



#### 1. Cifras totales y promedios (Nacional)

MES - AÑO	NAVEGADORES UNICOS	VISITAS	PAGINAS
Enero - 2018	418.406	946.003	1.592.479
<b>PROMEDIO DIARIO</b>	<b>27.001</b>	<b>30.516</b>	<b>51.370</b>
<b>PROMEDIO LUNES-VIERNES</b>	<b>29.020</b>	<b>32.772</b>	<b>53.792</b>
<b>PROMEDIO SABADO-DOMINGO</b>	<b>21.196</b>	<b>24.032</b>	<b>44.408</b>
<b>PAGINAS / VISITAS</b>	<b>1,68</b>		
<b>DURACION MEDIA VISITAS</b>	<b>0:15:19</b>		
<b>DURACION MEDIA PAGINAS</b>	<b>0:22:40</b>		

#### 2. Secciones (Nacional)

	PAGINAS	%
<b>HOME</b>	40.850	2.57 %
<b>RESTO</b>	1.551.629	97.43 %

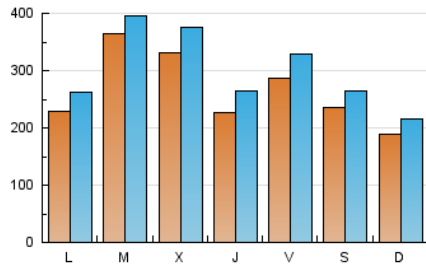
#### 3. Por día del mes (Nacional)

Día	N. únicos	Visitas	Páginas	Día	N. únicos	Visitas	Páginas	Día	N. únicos	Visitas	Páginas
1	22.013	25.609	50.339	11	22.957	25.840	42.587	21	18.629	21.415	47.389
2	24.132	27.580	50.373	12	23.389	27.375	45.916	22	19.790	23.425	56.326
3	20.350	24.646	46.697	13	20.971	23.504	39.709	23	17.860	20.518	41.194
4	21.304	26.212	49.171	14	14.857	16.334	29.789	24	16.845	19.319	34.697
5	16.766	20.086	38.027	15	20.226	23.483	42.644	25	18.038	21.333	38.915
6	20.838	23.794	61.070	16	17.756	20.309	36.095	26	51.167	55.750	78.007
7	15.750	17.732	41.071	17	19.505	22.622	38.995	27	32.540	35.474	50.105
8	16.302	19.276	42.841	18	28.770	32.390	52.330	28	25.984	30.769	48.550
9	19.629	23.020	41.375	19	23.774	27.917	49.541	29	35.614	39.611	65.472
10	25.417	29.237	48.846	20	19.997	23.231	37.579	30	102.756	106.328	130.710
								31	83.106	91.864	116.119

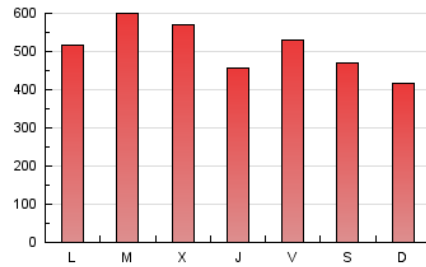
4. Gráficas (Nacional)

4.1 Por día de la semana (promedio)

N. únicos / Visitas (x 100)

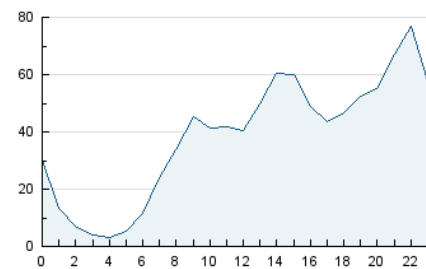


Páginas (x 100)

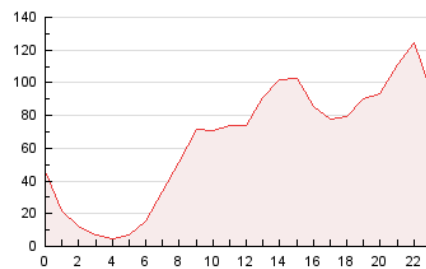


4.2 Por franja horaria (promedio)

Visitas (x 1000)

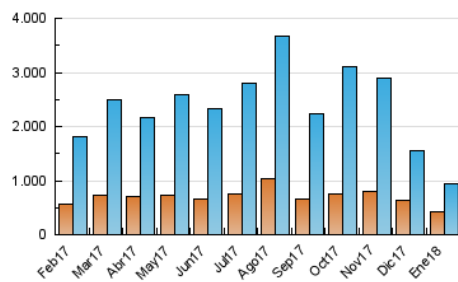


Páginas (x 1000)

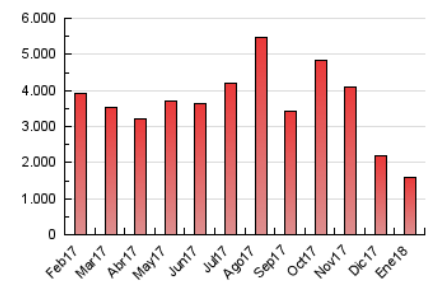


4.3 Por meses

N. únicos / Visitas (x 1000)



Páginas (x 1000)



## 5. Observaciones

Este Medio Electrónico de Comunicación ha sido medido por la herramienta Google Analytics de Google

## 6. Definiciones básicas (Para más información ver Normas Técnicas para el Control de los Medios Electrónicos de Comunicación)

### Página Vista:

Conjunto de ficheros enviado a un usuario como resultado de una petición del mismo recibida por el servidor. Cuando la página está formada por varios marcos (frames), el conjunto de los mismos tendrá, a efectos de cómputo, la consideración de una página unitaria.

### Visita:

Una secuencia ininterrumpida de páginas servidas a un usuario válido. Si dicho usuario no realiza peticiones de páginas en un periodo de tiempo (30 min) la siguiente petición constituirá el inicio de una nueva visita.

### Navegador Único:

Total de combinaciones únicas de una dirección IP y un identificador adicional. Los medios pueden utilizar cookies o el Identificador de Alta de registro.

### Duración Página Vista:

Tiempo acumulado en segundos de todas las páginas vistas (en visitas de dos o más páginas vistas), dividido por el número total de páginas vistas.

### Duración Visita:

Tiempo en segundos de todas las visitas de dos o más páginas vistas, dividido por el número total de visitas de dos o más páginas vistas.

### Tráfico nacional:

Audiencia/difusión correspondiente a España medida en base a los datos de las direcciones IP registradas por el sistema de medición.

## 7. Opinión

De OJDinteractiva, la división de INFORMACIÓN Y CONTROL DE PUBLICACIONES S.A.:

Hemos examinado la información facilitada por el editor del medio electrónico para el periodo que comprende la presente certificación.

Nuestro examen se ha realizado de acuerdo con las normas y procedimientos establecidos en las Normas Técnicas para el Control de los Medios Electrónicos de Comunicación.

En nuestra opinión, la presente acta presenta razonablemente la difusión/audiencia registrada por este medio electrónico.

### ADVERTENCIA:

El trabajo de OJDinteractiva, la división de INFORMACIÓN Y CONTROL DE PUBLICACIONES S.A (INTROL) se limita a la realización de pruebas para la revisión de los datos de recuento suministrados por el editor con la finalidad de expresar una opinión sobre la razonabilidad de dichos datos de acuerdo con las Normas Técnicas para el control de los MEC.

Por tanto, INTROL no acepta responsabilidad alguna por las inexactitudes o errores que puedan existir en los datos de recuento. Tampoco acepta ninguna responsabilidad por la falsedad en los datos de recuento recibidos del editor, ni por otros datos de medición que no están incluidos en el análisis.

Febrero - 2018

OJDinteractiva