



## INFORMACION Y CONTROL DE PUBLICACIONES, S.A.

Velázquez, 46, 1º Drcha - Tel. 91 435 00 32 Fax 91 435 96 05 - 28001 - MADRID  
 Entença, 218 Entr. 7 - Tel 93 439 24 18 Fax 93 419 25 34 - 08029 - BARCELONA

**Título:** LA VOZ DE ALMERIA  
**URL Primaria:** http://www.lavozdealmeria.es  
**Editor:** La Voz de Almería, S.L.U.  
**Domicilio:** Avda. del Mediterráneo, 159 Edif. Laura 1º  
**Ciudad:** 04007 ALMERIA  
**Teléfono:** 950 18 18 18  
**Fax:** 950 27 27 60  
**E-mail:**  
**Clasificación:** Noticias e Información  
**Sub-Clasificación:** Noticias globales y actualidad

**la Voz de Almería**

### 1. Cifras totales y promedios (Nacional e Internacional)

MES - AÑO	NAVEGADORES UNICOS	VISITAS	PAGINAS
Diciembre - 2019	1.121.487	2.653.979	5.436.196
<b>PROMEDIO DIARIO</b>	<b>69.740</b>	<b>85.612</b>	<b>175.361</b>
<b>PROMEDIO LUNES-VIERNES</b>	68.606	83.501	180.820
<b>PROMEDIO SABADO-DOMINGO</b>	72.510	90.772	162.017
<b>PAGINAS / VISITAS</b>	2,05		
<b>DURACION MEDIA VISITAS</b>	0:01:16		
<b>DURACION MEDIA PAGINAS</b>	0:01:12		

### 2. Secciones (Nacional e Internacional)

	PAGINAS	%
<b>HOME</b>	882.991	16.24 %
<b>RESTO</b>	4.553.205	83.76 %

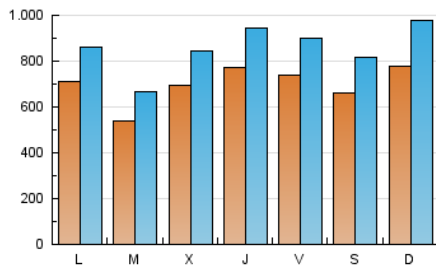
### 3. Por día del mes (Nacional e Internacional)

Día	N. únicos	Visitas	Páginas	Día	N. únicos	Visitas	Páginas	Día	N. únicos	Visitas	Páginas
1	92.500	113.399	175.362	11	50.329	63.256	126.370	21	47.794	60.857	110.142
2	65.346	78.904	141.333	12	86.327	104.162	188.487	22	80.267	104.400	184.095
3	66.598	82.545	144.179	13	70.751	85.797	163.082	23	68.326	81.953	139.152
4	120.224	136.606	199.430	14	96.405	115.663	214.775	24	35.904	44.191	87.450
5	74.926	87.915	136.708	15	66.732	81.920	160.326	25	50.791	67.192	126.176
6	60.989	72.743	125.273	16	68.368	85.699	251.229	26	78.746	102.131	182.704
7	46.976	59.157	103.388	17	56.293	69.596	168.594	27	93.440	114.487	189.939
8	59.872	76.743	134.212	18	57.078	70.108	158.007	28	72.754	91.330	160.053
9	85.820	100.398	181.789	19	68.943	82.868	191.361	29	89.294	113.481	215.796
10	52.771	66.008	140.926	20	70.638	86.038	149.591	30	67.792	84.028	512.846
								31	58.941	70.404	273.421

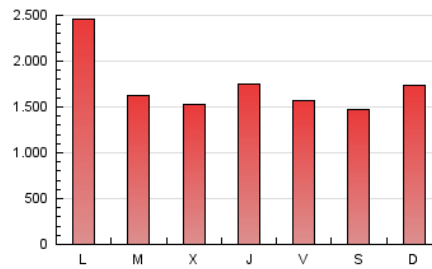
4. Gráficas (Nacional e Internacional)

4.1 Por día de la semana (promedio)

N. únicos / Visitas (x 100)

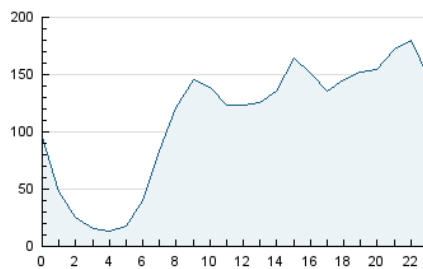


Páginas (x 100)

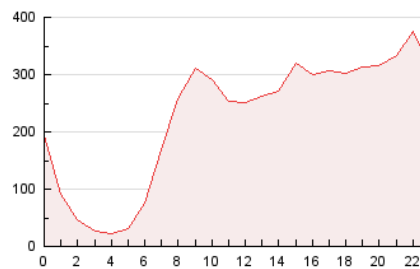


4.2 Por franja horaria (promedio)

Visitas (x 1000)

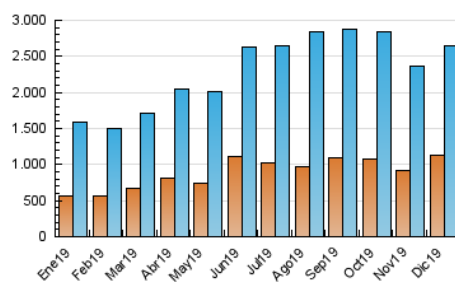


Páginas (x 1000)

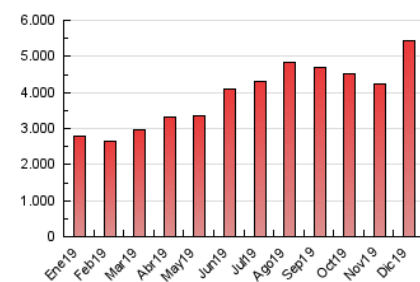


4.3 Por meses

N. únicos / Visitas (x 1000)



Páginas (x 1000)





## INFORMACION Y CONTROL DE PUBLICACIONES, S.A.

Velázquez, 46, 1º Drcha - Tel. 91 435 00 32 Fax 91 435 96 05 - 28001 - MADRID  
 Entença, 218 Entr. 7 - Tel 93 439 24 18 Fax 93 419 25 34 - 08029 - BARCELONA

### Anexo - Tráfico Nacional

**Título:** LA VOZ DE ALMERIA  
**URL Primaria:** http://www.lavozdealmeria.es  
**Editor:** La Voz de Almería, S.L.U.  
**Domicilio:** Avda. del Mediterráneo, 159 Edif. Laura 1º  
**Ciudad:** 04007 ALMERIA  
**Teléfono:** 950 18 18 18  
**Fax:** 950 27 27 60  
**E-mail:**  
**Clasificación:** Noticias e Información  
**Sub-Clasificación:** Noticias globales y actualidad

**la voz de Almería**

#### 1. Cifras totales y promedios (Nacional)

MES - AÑO	NAVEGADORES UNICOS	VISITAS	PAGINAS
Diciembre - 2019	1.056.415	2.552.482	5.273.305
<b>PROMEDIO DIARIO</b>	<b>66.901</b>	<b>82.338</b>	<b>170.107</b>
<b>PROMEDIO LUNES-VIERNES</b>	<b>65.720</b>	<b>80.208</b>	<b>175.430</b>
<b>PROMEDIO SABADO-DOMINGO</b>	<b>69.787</b>	<b>87.544</b>	<b>157.094</b>
<b>PAGINAS / VISITAS</b>	<b>2,07</b>		
<b>DURACION MEDIA VISITAS</b>	<b>0:01:17</b>		
<b>DURACION MEDIA PAGINAS</b>	<b>0:01:11</b>		

#### 2. Secciones (Nacional)

	PAGINAS	%
<b>HOME</b>	857.856	16.27 %
<b>RESTO</b>	4.415.449	83.73 %

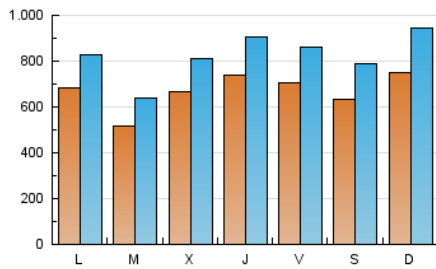
#### 3. Por día del mes (Nacional)

Día	N. únicos	Visitas	Páginas	Día	N. únicos	Visitas	Páginas	Día	N. únicos	Visitas	Páginas
1	89.641	110.173	170.470	11	47.886	60.452	122.090	21	45.420	58.252	106.350
2	62.988	76.012	136.461	12	82.822	100.413	182.892	22	77.608	101.205	179.231
3	64.156	79.653	139.564	13	67.430	82.048	157.389	23	65.644	78.934	134.586
4	116.654	132.277	193.042	14	93.006	111.741	208.833	24	34.007	42.013	83.900
5	72.124	84.425	131.563	15	63.657	78.238	154.956	25	48.643	64.590	122.276
6	57.922	69.431	120.277	16	65.246	82.172	245.022	26	76.039	98.578	177.383
7	44.841	56.610	99.163	17	53.290	66.340	163.144	27	89.797	110.588	184.554
8	57.533	73.848	129.413	18	53.693	66.488	151.669	28	70.475	88.208	155.543
9	83.356	97.440	176.816	19	65.412	79.001	184.866	29	85.903	109.622	209.883
10	50.174	63.088	135.923	20	67.422	82.511	144.520	30	64.602	80.438	503.955
								31	56.527	67.693	267.571

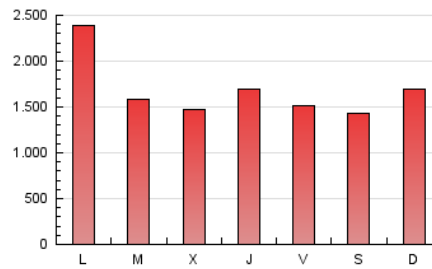
4. Gráficas (Nacional)

4.1 Por día de la semana (promedio)

N. únicos / Visitas (x 100)

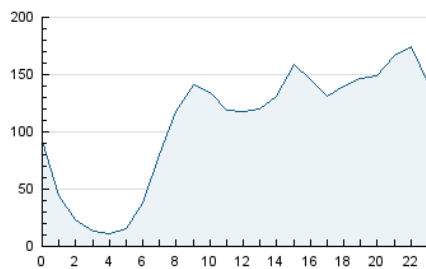


Páginas (x 100)

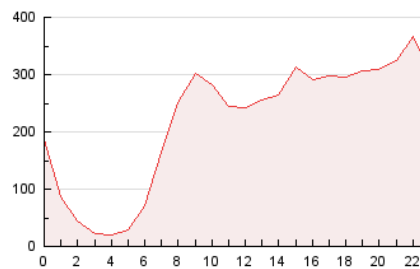


4.2 Por franja horaria (promedio)

Visitas (x 1000)

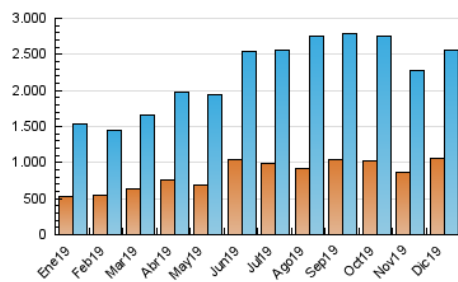


Páginas (x 1000)

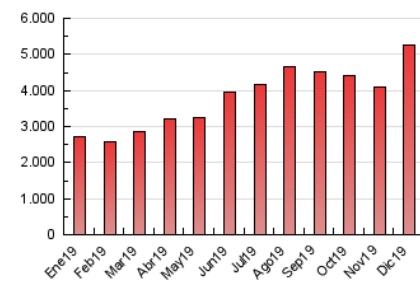


4.3 Por meses

N. únicos / Visitas (x 1000)



Páginas (x 1000)



## 5. Observaciones

Este Medio Electrónico de Comunicación ha sido medido por la herramienta Google Analytics de Google

## 6. Definiciones básicas (Para más información ver Normas Técnicas para el Control de los Medios Electrónicos de Comunicación)

### Página Vista:

Conjunto de ficheros enviado a un usuario como resultado de una petición del mismo recibida por el servidor. Cuando la página está formada por varios marcos (frames), el conjunto de los mismos tendrá, a efectos de cómputo, la consideración de una página unitaria.

### Visita:

Una secuencia ininterrumpida de páginas servidas a un usuario válido. Si dicho usuario no realiza peticiones de páginas en un periodo de tiempo (30 min) la siguiente petición constituirá el inicio de una nueva visita.

### Navegador Único:

Total de combinaciones únicas de una dirección IP y un identificador adicional. Los medios pueden utilizar cookies o el Identificador de Alta de registro.

### Duración Página Vista:

Tiempo acumulado en segundos de todas las páginas vistas (en visitas de dos o más páginas vistas), dividido por el número total de páginas vistas.

### Duración Visita:

Tiempo en segundos de todas las visitas de dos o más páginas vistas, dividido por el número total de visitas de dos o más páginas vistas.

### Tráfico nacional:

Audiencia/difusión correspondiente a España medida en base a los datos de las direcciones IP registradas por el sistema de medición.

## 7. Opinión

De OJDinteractiva, la división de INFORMACIÓN Y CONTROL DE PUBLICACIONES S.A.:

Hemos examinado la información facilitada por el editor del medio electrónico para el periodo que comprende la presente certificación.

Nuestro examen se ha realizado de acuerdo con las normas y procedimientos establecidos en las Normas Técnicas para el Control de los Medios Electrónicos de Comunicación.

En nuestra opinión, la presente acta presenta razonablemente la difusión/audiencia registrada por este medio electrónico.

### ADVERTENCIA:

El trabajo de OJDinteractiva, la división de INFORMACIÓN Y CONTROL DE PUBLICACIONES S.A (INTROL) se limita a la realización de pruebas para la revisión de los datos de recuento suministrados por el editor con la finalidad de expresar una opinión sobre la razonabilidad de dichos datos de acuerdo con las Normas Técnicas para el control de los MEC.

Por tanto, INTROL no acepta responsabilidad alguna por las inexactitudes o errores que puedan existir en los datos de recuento. Tampoco acepta ninguna responsabilidad por la falsedad en los datos de recuento recibidos del editor, ni por otros datos de medición que no están incluidos en el análisis.

- 2019

OJDinteractiva