



## INFORMACION Y CONTROL DE PUBLICACIONES, S.A.

Velázquez, 46, 1º Drcha - Tel. 91 435 00 32 Fax 91 435 96 05 - 28001 - MADRID  
Av. Diagonal 497, 5a planta - Tel 93 439 24 18 Fax 93 419 25 34 - 08029 - BARCELONA

**Título:** LA VOZ DE ALMERIA  
**URL Primaria:** http://www.lavozdealmeria.es  
**Editor:** La Voz de Almería, S.L.U.  
**Domicilio:** Avda. del Mediterráneo, 159 Edif. Laura 1º  
**Ciudad:** 04007 ALMERIA  
**Teléfono:** 950 18 18 18  
**Fax:** 950 27 27 60  
**E-mail:**  
**Clasificación:** Noticias e Información  
**Sub-Clasificación:** Noticias globales y actualidad

**laVozdeAlmería**

### 1. Cifras totales y promedios (Nacional e Internacional)

MES - AÑO	NAVEGADORES UNICOS	VISITAS	PAGINAS
Junio - 2026	799.299	2.244.510	4.399.009
<b>PROMEDIO DIARIO</b>	<b>58.699</b>	<b>75.749</b>	<b>146.634</b>
<b>PROMEDIO LUNES-VIERNES</b>	60.595	77.987	144.693
<b>PROMEDIO SABADO-DOMINGO</b>	53.484	69.597	151.970
<b>PAGINAS / VISITAS</b>	1,94		
<b>DURACION MEDIA VISITAS</b>	0:02:13		
<b>TIEMPO INTERACCIÓN MEDIO</b>	0:01:57		

### 2. Secciones (Nacional e Internacional)

	PAGINAS	%
<b>HOME</b>	775.422	17.63 %
<b>RESTO</b>	3.623.587	82.37 %

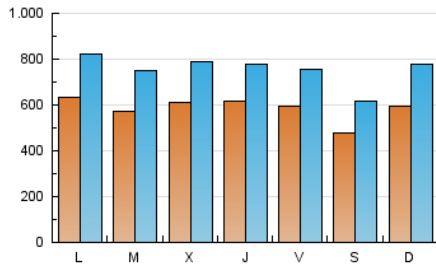
### 3. Por día del mes (Nacional e Internacional)

Día	N. únicos	Visitas	Páginas	Día	N. únicos	Visitas	Páginas	Día	N. únicos	Visitas	Páginas
<b>1</b>	59.400	73.999	145.204	<b>11</b>	65.704	82.057	126.440	<b>21</b>	64.489	86.222	228.273
<b>2</b>	51.238	65.254	103.586	<b>12</b>	66.753	87.383	168.105	<b>22</b>	69.950	91.012	190.178
<b>3</b>	60.221	77.022	117.598	<b>13</b>	56.893	68.177	133.377	<b>23</b>	58.772	81.780	180.513
<b>4</b>	71.613	88.466	121.941	<b>14</b>	58.324	74.963	130.386	<b>24</b>	49.927	66.066	179.679
<b>5</b>	62.623	74.507	153.396	<b>15</b>	59.477	76.921	167.515	<b>25</b>	56.362	73.820	154.947
<b>6</b>	40.962	53.277	104.854	<b>16</b>	60.698	76.860	141.669	<b>26</b>	46.279	60.377	150.071
<b>7</b>	38.019	52.445	144.540	<b>17</b>	70.072	87.959	128.644	<b>27</b>	39.415	51.949	114.811
<b>8</b>	46.846	62.117	113.507	<b>18</b>	52.108	67.074	99.727	<b>28</b>	76.941	96.670	159.742
<b>9</b>	47.348	61.741	107.475	<b>19</b>	62.492	80.810	148.466	<b>29</b>	81.588	106.085	175.697
<b>10</b>	64.381	84.536	132.833	<b>20</b>	52.831	73.069	199.774	<b>30</b>	69.234	89.866	176.061

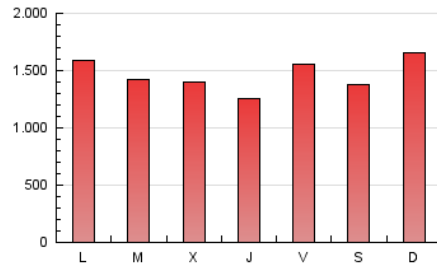
#### 4. Gráficas (Nacional e Internacional)

##### 4.1 Por día de la semana (promedio)

N. únicos / Visitas (x 100)

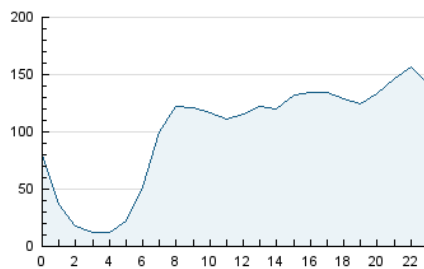


Páginas (x 100)

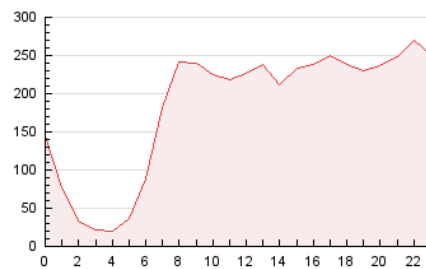


##### 4.2 Por franja horaria (promedio)

Visitas\_ (x 1000)

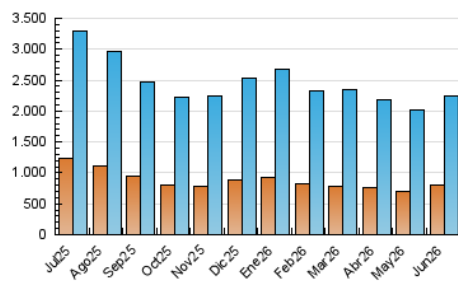


Páginas (x 1000)

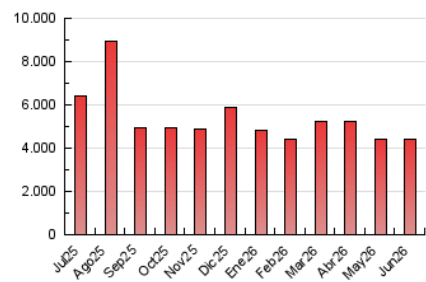


##### 4.3 Por meses

N. únicos / Visitas (x 1000)



Páginas (x 1000)





## INFORMACION Y CONTROL DE PUBLICACIONES, S.A.

Velázquez, 46, 1º Drcha - Tel. 91 435 00 32 Fax 91 435 96 05 - 28001 - MADRID  
Av. Diagonal 497, 5a planta - Tel 93 439 24 18 Fax 93 419 25 34 - 08029 - BARCELONA

### Anexo - Tráfico Nacional

**Título:** LA VOZ DE ALMERIA  
**URL Primaria:** http://www.lavozdealmeria.es  
**Editor:** La Voz de Almería, S.L.U.  
**Domicilio:** Avda. del Mediterráneo, 159 Edif. Laura 1º  
**Ciudad:** 04007 ALMERIA  
**Teléfono:** 950 18 18 18  
**Fax:** 950 27 27 60  
**E-mail:**  
**Clasificación:** Noticias e Información  
**Sub-Clasificación:** Noticias globales y actualidad

**la Voz de Almería**

#### 1. Cifras totales y promedios (Nacional)

MES - AÑO	NAVEGADORES UNICOS	VISITAS	PAGINAS
Junio - 2026	754.997	2.199.350	4.327.660
<b>PROMEDIO DIARIO</b>	<b>57.040</b>	<b>73.866</b>	<b>144.221</b>
<b>PROMEDIO LUNES-VIERNES</b>	58.841	76.037	142.221
<b>PROMEDIO SABADO-DOMINGO</b>	52.088	67.896	149.721
<b>PAGINAS / VISITAS</b>	1,95		
<b>DURACION MEDIA VISITAS</b>	0:02:14		
<b>TIEMPO INTERACCIÓN MEDIO</b>	0:02:02		

#### 2. Secciones (Nacional)

	PAGINAS	%
<b>HOME</b>	764.885	17.68 %
<b>RESTO</b>	3.561.748	82.32 %

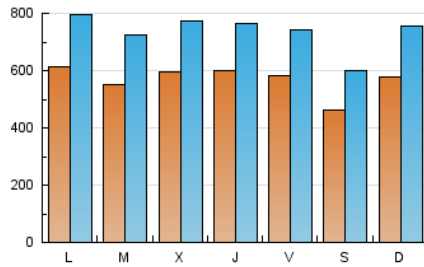
#### 3. Por día del mes (Nacional)

Día	N. únicos	Visitas	Páginas	Día	N. únicos	Visitas	Páginas	Día	N. únicos	Visitas	Páginas
1	57.553	72.174	142.985	11	64.884	80.990	125.062	21	62.398	83.702	224.359
2	50.153	64.329	102.316	12	66.062	86.640	166.281	22	68.104	88.823	187.003
3	59.355	75.953	116.328	13	56.194	67.310	131.713	23	56.427	79.744	177.441
4	70.739	87.670	120.721	14	57.734	73.955	128.721	24	47.533	64.190	176.827
5	61.942	73.681	151.878	15	58.714	75.948	165.052	25	53.788	71.203	151.882
6	40.425	52.530	103.773	16	59.569	75.713	139.724	26	43.847	57.575	147.541
7	37.426	51.414	142.834	17	68.743	86.355	126.491	27	37.184	49.503	112.563
8	44.244	58.777	109.873	18	50.985	65.672	97.838	28	74.004	93.422	156.707
9	42.601	56.544	101.402	19	61.154	79.168	145.927	29	78.568	102.396	172.833
10	62.911	82.660	130.481	20	51.341	71.329	197.094	30	66.623	86.611	172.983

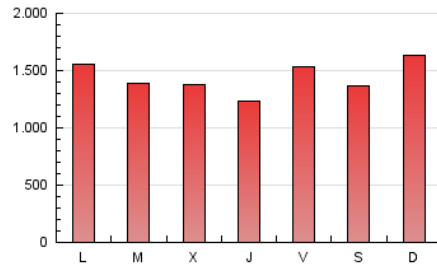
#### 4. Gráficas (Nacional)

##### 4.1 Por día de la semana (promedio)

N. únicos / Visitas (x 100)

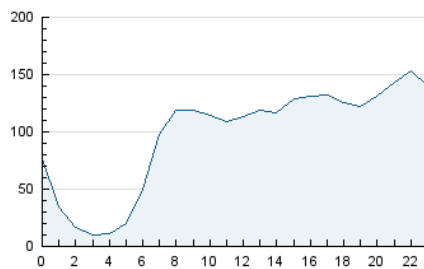


Páginas (x 100)

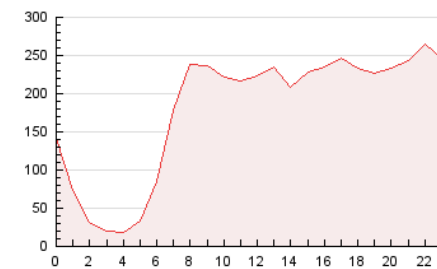


##### 4.2 Por franja horaria (promedio)

Visitas\_ (x 1000)

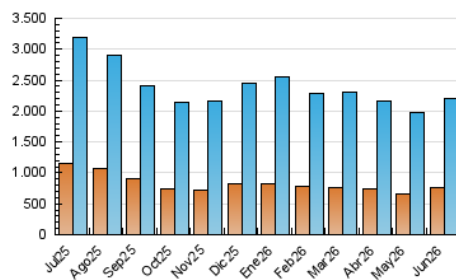


Páginas (x 1000)

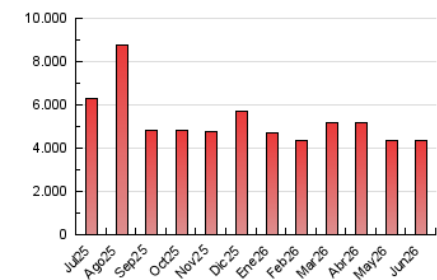


##### 4.3 Por meses

N. únicos / Visitas (x 1000)



Páginas (x 1000)



## 5. Observaciones

Este Medio Electrónico de Comunicación ha sido medido por la herramienta Google Analytics de Google (GA4).

## 6. Definiciones básicas (Para más información ver Normas Técnicas para el Control de los Medios Electrónicos de Comunicación)

### Página Vista:

Conjunto de ficheros enviado a un usuario como resultado de una petición del mismo recibida por el servidor. Cuando la página está formada por varios marcos (frames), el conjunto de los mismos tendrá, a efectos de cómputo, la consideración de una página unitaria.

### Visita:

Una secuencia ininterrumpida de páginas servidas a un usuario válido. Si dicho usuario no realiza peticiones de páginas en un periodo de tiempo (30 min) la siguiente petición constituirá el inicio de una nueva visita.

### Navegador Único:

Total de combinaciones únicas de una dirección IP y un identificador adicional. Los medios pueden utilizar cookies o el Identificador de Alta de registro.

### Duración Página Vista:

Tiempo acumulado en segundos de todas las páginas vistas (en visitas de dos o más páginas vistas), dividido por el número total de páginas vistas.

### Duración Visita:

Tiempo en segundos de todas las visitas de dos o más páginas vistas, dividido por el número total de visitas de dos o más páginas vistas.

### Tráfico nacional:

Audiencia/difusión correspondiente a España medida en base a los datos de las direcciones IP registradas por el sistema de medición.

## 7. Opinión

De OJDinteractiva, la división de INFORMACIÓN Y CONTROL DE PUBLICACIONES S.A.:

Hemos examinado la información facilitada por el editor del medio electrónico para el periodo que comprende la presente certificación.

Nuestro examen se ha realizado de acuerdo con las normas y procedimientos establecidos en las Normas Técnicas para el Control de los Medios Electrónicos de Comunicación.

En nuestra opinión, la presente acta presenta razonablemente la difusión/audiencia registrada por este medio electrónico.

### ADVERTENCIA:

El trabajo de OJDinteractiva, la división de INFORMACIÓN Y CONTROL DE PUBLICACIONES S.A (INTROL) se limita a la realización de pruebas para la revisión de los datos de recuento suministrados por el editor con la finalidad de expresar una opinión sobre la razonabilidad de dichos datos de acuerdo con las Normas Técnicas para el control de los MEC.

Por tanto, INTROL no acepta responsabilidad alguna por las inexactitudes o errores que puedan existir en los datos de recuento. Tampoco acepta ninguna responsabilidad por la falsedad en los datos de recuento recibidos del editor, ni por otros datos de medición que no están incluidos en el análisis.

Julio - 2026

OJDinteractiva