



## INFORMACION Y CONTROL DE PUBLICACIONES, S.A.

Velázquez, 46, 1º Drcha - Tel. 91 435 00 32 Fax 91 435 96 05 - 28001 - MADRID  
Av. Diagonal 497, 5a planta - Tel 93 439 24 18 Fax 93 419 25 34 - 08029 - BARCELONA

**Título:** LA VOZ DE ALMERIA  
**URL Primaria:** http://www.lavozdealmeria.es  
**Editor:** La Voz de Almería, S.L.U.  
**Domicilio:** Avda. del Mediterráneo, 159 Edif. Laura 1º  
**Ciudad:** 04007 ALMERIA  
**Teléfono:** 950 18 18 18  
**Fax:** 950 27 27 60  
**E-mail:**  
**Clasificación:** Noticias e Información  
**Sub-Clasificación:** Noticias globales y actualidad

**laVozdeAlmería**

### 1. Cifras totales y promedios (Nacional e Internacional)

MES - AÑO	NAVEGADORES UNICOS	VISITAS	PAGINAS
Mayo - 2026	689.785	2.023.195	4.426.628
<b>PROMEDIO DIARIO</b>	<b>50.446</b>	<b>65.082</b>	<b>142.794</b>
<b>PROMEDIO LUNES-VIERNES</b>	52.489	67.378	130.299
<b>PROMEDIO SABADO-DOMINGO</b>	46.155	60.259	169.034
<b>PAGINAS / VISITAS</b>	2,19		
<b>DURACION MEDIA VISITAS</b>	0:02:07		
<b>TIEMPO INTERACCIÓN MEDIO</b>	0:01:56		

### 2. Secciones (Nacional e Internacional)

	PAGINAS	%
<b>HOME</b>	761.187	17.20 %
<b>RESTO</b>	3.665.441	82.80 %

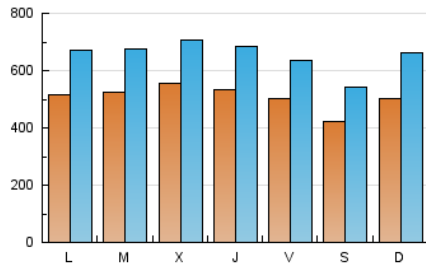
### 3. Por día del mes (Nacional e Internacional)

Día	N. únicos	Visitas	Páginas	Día	N. únicos	Visitas	Páginas	Día	N. únicos	Visitas	Páginas
<b>1</b>	45.282	56.767	112.720	<b>11</b>	54.893	68.265	135.152	<b>21</b>	57.285	76.595	120.032
<b>2</b>	36.899	46.524	177.820	<b>12</b>	51.340	63.578	105.505	<b>22</b>	50.729	65.170	104.068
<b>3</b>	45.742	57.697	180.854	<b>13</b>	47.485	60.041	88.260	<b>23</b>	38.049	49.000	80.078
<b>4</b>	51.989	67.894	205.056	<b>14</b>	43.389	54.903	82.423	<b>24</b>	47.050	60.905	260.164
<b>5</b>	56.617	72.905	141.368	<b>15</b>	47.135	59.301	108.168	<b>25</b>	46.082	60.047	150.639
<b>6</b>	45.729	59.734	101.688	<b>16</b>	41.782	55.552	164.831	<b>26</b>	40.798	52.477	86.339
<b>7</b>	52.087	66.607	112.174	<b>17</b>	51.053	73.321	206.311	<b>27</b>	69.221	87.068	126.928
<b>8</b>	54.786	71.162	145.123	<b>18</b>	54.119	73.071	172.287	<b>28</b>	59.866	74.884	130.466
<b>9</b>	47.705	59.628	111.491	<b>19</b>	61.449	81.832	155.771	<b>29</b>	52.463	65.999	158.180
<b>10</b>	50.858	66.114	237.805	<b>20</b>	59.527	76.637	193.937	<b>30</b>	46.291	60.722	123.392
								<b>31</b>	56.123	73.131	147.598

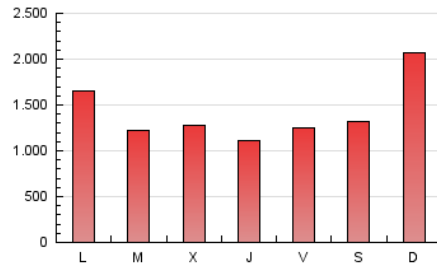
#### 4. Gráficas (Nacional e Internacional)

##### 4.1 Por día de la semana (promedio)

N. únicos / Visitas (x 100)

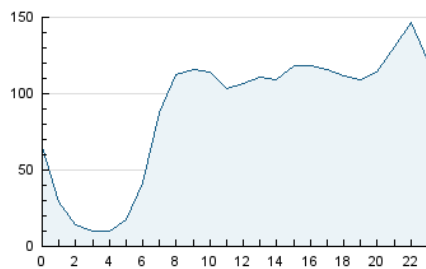


Páginas (x 100)

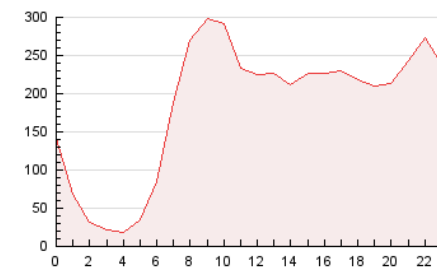


##### 4.2 Por franja horaria (promedio)

Visitas\_ (x 1000)

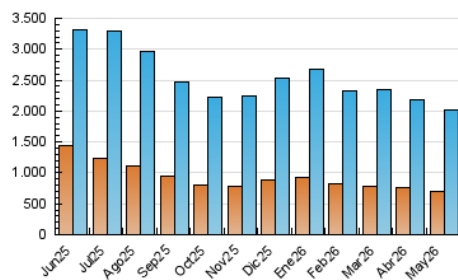


Páginas (x 1000)

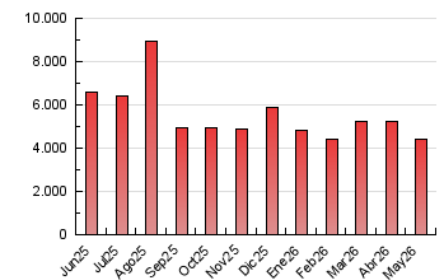


##### 4.3 Por meses

N. únicos / Visitas (x 1000)



Páginas (x 1000)





## INFORMACION Y CONTROL DE PUBLICACIONES, S.A.

Velázquez, 46, 1º Drcha - Tel. 91 435 00 32 Fax 91 435 96 05 - 28001 - MADRID  
Av. Diagonal 497, 5a planta - Tel 93 439 24 18 Fax 93 419 25 34 - 08029 - BARCELONA

### Anexo - Tráfico Nacional

**Título:** LA VOZ DE ALMERIA  
**URL Primaria:** http://www.lavozdealmeria.es  
**Editor:** La Voz de Almería, S.L.U.  
**Domicilio:** Avda. del Mediterráneo, 159 Edif. Laura 1º  
**Ciudad:** 04007 ALMERIA  
**Teléfono:** 950 18 18 18  
**Fax:** 950 27 27 60  
**E-mail:**  
**Clasificación:** Noticias e Información  
**Sub-Clasificación:** Noticias globales y actualidad

**la Voz de Almería**

#### 1. Cifras totales y promedios (Nacional)

MES - AÑO	NAVEGADORES UNICOS	VISITAS	PAGINAS
Mayo - 2026	652.454	1.970.715	4.366.592
<b>PROMEDIO DIARIO</b>	<b>49.068</b>	<b>63.487</b>	<b>140.858</b>
<b>PROMEDIO LUNES-VIERNES</b>	51.063	65.667	128.464
<b>PROMEDIO SABADO-DOMINGO</b>	44.879	58.909	166.885
<b>PAGINAS / VISITAS</b>	2,22		
<b>DURACION MEDIA VISITAS</b>	0:02:08		
<b>TIEMPO INTERACCIÓN MEDIO</b>	0:02:01		

#### 2. Secciones (Nacional)

	PAGINAS	%
<b>HOME</b>	751.388	17.21 %
<b>RESTO</b>	3.615.204	82.79 %

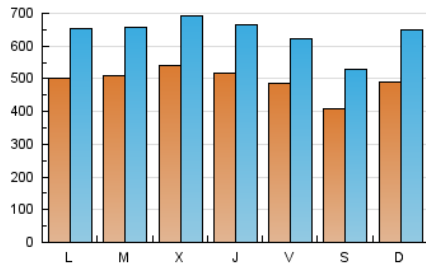
#### 3. Por día del mes (Nacional)

Día	N. únicos	Visitas	Páginas	Día	N. únicos	Visitas	Páginas	Día	N. únicos	Visitas	Páginas
1	44.476	55.928	111.238	11	53.968	67.146	133.543	21	55.278	74.249	118.022
2	35.986	45.619	175.640	12	50.474	62.853	103.965	22	48.653	63.222	102.031
3	44.642	56.765	179.403	13	46.694	58.972	86.910	23	36.398	47.171	78.210
4	50.903	66.767	203.535	14	42.671	53.962	81.148	24	45.298	59.080	257.147
5	55.617	70.706	139.772	15	45.832	57.601	106.540	25	44.387	57.813	148.432
6	44.860	58.707	100.469	16	40.508	53.972	162.622	26	38.971	50.650	84.569
7	51.264	65.297	110.701	17	49.229	71.517	203.721	27	67.321	84.773	124.916
8	54.128	70.470	143.867	18	51.577	70.294	169.274	28	57.853	72.689	128.345
9	47.062	58.687	110.057	19	59.254	78.921	153.153	29	50.417	63.732	155.907
10	50.009	65.347	235.330	20	57.724	74.249	191.410	30	44.797	59.193	121.334
								31	54.862	71.739	145.381

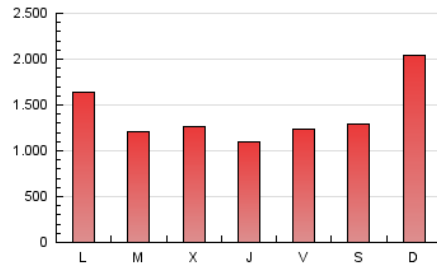
#### 4. Gráficas (Nacional)

##### 4.1 Por día de la semana (promedio)

N. únicos / Visitas (x 100)

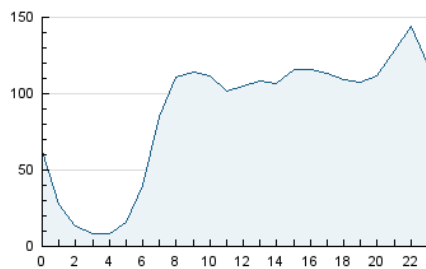


Páginas (x 100)

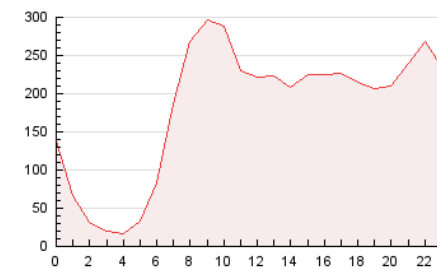


##### 4.2 Por franja horaria (promedio)

Visitas\_ (x 1000)

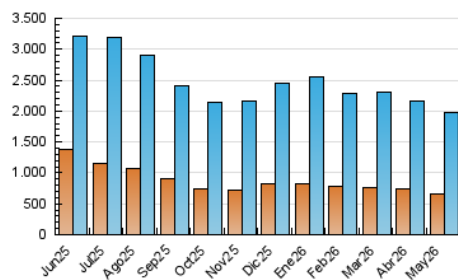


Páginas (x 1000)

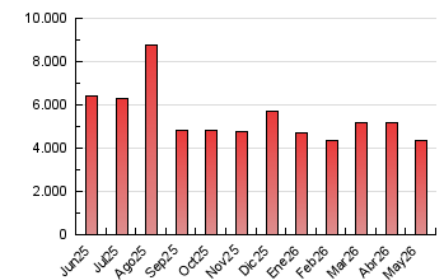


##### 4.3 Por meses

N. únicos / Visitas (x 1000)



Páginas (x 1000)



## 5. Observaciones

Este Medio Electrónico de Comunicación ha sido medido por la herramienta Google Analytics de Google (GA4).

## 6. Definiciones básicas (Para más información ver Normas Técnicas para el Control de los Medios Electrónicos de Comunicación)

### Página Vista:

Conjunto de ficheros enviado a un usuario como resultado de una petición del mismo recibida por el servidor. Cuando la página está formada por varios marcos (frames), el conjunto de los mismos tendrá, a efectos de cómputo, la consideración de una página unitaria.

### Visita:

Una secuencia ininterrumpida de páginas servidas a un usuario válido. Si dicho usuario no realiza peticiones de páginas en un periodo de tiempo (30 min) la siguiente petición constituirá el inicio de una nueva visita.

### Navegador Único:

Total de combinaciones únicas de una dirección IP y un identificador adicional. Los medios pueden utilizar cookies o el Identificador de Alta de registro.

### Duración Página Vista:

Tiempo acumulado en segundos de todas las páginas vistas (en visitas de dos o más páginas vistas), dividido por el número total de páginas vistas.

### Duración Visita:

Tiempo en segundos de todas las visitas de dos o más páginas vistas, dividido por el número total de visitas de dos o más páginas vistas.

### Tráfico nacional:

Audiencia/difusión correspondiente a España medida en base a los datos de las direcciones IP registradas por el sistema de medición.

## 7. Opinión

De OJDinteractiva, la división de INFORMACIÓN Y CONTROL DE PUBLICACIONES S.A.:

Hemos examinado la información facilitada por el editor del medio electrónico para el periodo que comprende la presente certificación.

Nuestro examen se ha realizado de acuerdo con las normas y procedimientos establecidos en las Normas Técnicas para el Control de los Medios Electrónicos de Comunicación.

En nuestra opinión, la presente acta presenta razonablemente la difusión/audiencia registrada por este medio electrónico.

### ADVERTENCIA:

El trabajo de OJDinteractiva, la división de INFORMACIÓN Y CONTROL DE PUBLICACIONES S.A (INTROL) se limita a la realización de pruebas para la revisión de los datos de recuento suministrados por el editor con la finalidad de expresar una opinión sobre la razonabilidad de dichos datos de acuerdo con las Normas Técnicas para el control de los MEC.

Por tanto, INTROL no acepta responsabilidad alguna por las inexactitudes o errores que puedan existir en los datos de recuento. Tampoco acepta ninguna responsabilidad por la falsedad en los datos de recuento recibidos del editor, ni por otros datos de medición que no están incluidos en el análisis.

Junio - 2026

OJDinteractiva